

Муниципальное автономное дошкольное образовательное учреждение № 14
«Центр развития ребенка – детский сад»
Адрес: 650002, Кемеровская обл , г.Кемерово, улица Авроры, дом № 4а, т.65-79-99
Email: kemsad2012@mail.ru

Принято
на заседании
педагогического совета
Протокол № 1
от «28» 08 2024 г



Утверждаю:
Заведующая МАДОУ №14
И. В. Денисенко
от «28» 08 2024 г.

Рабочая программа
средней группы «Солнечные зайчики»
на 2024-2025 учебный год

Разработчики:
Бек М.Г., воспитатель
Боштова Е.Н., воспитатель

2024-2025 учебный год

СОДЕРЖАНИЕ

Основные положения.....	3
I. Целевой раздел.....	6
1.1. Пояснительная записка.....	6
1.2. Планируемые результаты освоения программы.....	9
1.3. Педагогическая диагностика достижения планируемых результатов в средней группе.....	11
II. Содержательный раздел.....	13
2.1. Планирование образовательной деятельности детей в средней группе..	13
2.2. Планирование традиционных событий, праздников, мероприятий в средней группе.....	37
2.3. Планирование по реализации рабочей программы воспитания в средней группе.....	38
2.4. Планирование взаимодействия педагогического коллектива с семьями обучающихся средней группы.....	45
2.5. Планирование взаимодействия с социальными партнерами различных социокультурных институтов.....	49
2.6. Направления и задачи и содержание коррекционно-развивающей работы в средней группе.....	49
2.7. Рабочая программа воспитания в средней группе.....	49
III. Организационный раздел.....	62
3.1. Психолого-педагогические условия реализации программы.....	64
3.2. Особенности организации РППС в средней группе.....	64
3.3. Материально-техническое обеспечение программы, обеспечение методическими материалами и средствами обучения в средней группе..	66
3.4. Перечень произведений для реализации программы в средней группе...	71
3.5. Режим и распорядок дня в средней группе.....	73
3.6. Календарный план воспитательной работы в средней группе.....	78

Приложения

Основные положения

1. Рабочая программа средней группы разработана в соответствии с **федеральным государственным образовательным стандартом дошкольного образования** (утвержден приказом Минобрнауки России от 17 октября 2013 г. № 1155, зарегистрировано в Минюсте России 14 ноября 2013 г., регистрационный № 30384; в редакции приказа Минпросвещения России от 8 ноября 2022 г. № 955, зарегистрировано в Минюсте России 6 февраля 2023 г., регистрационный № 72264) и **федеральной образовательной программой дошкольного образования** (утверждена приказом Минпросвещения России от 25 ноября 2022 г. № 1028, зарегистрировано в Минюсте России 28 декабря 2022 г., регистрационный № 71847).

Рабочая программа разработана с использованием следующих нормативных документов:

- Федерального закона «Об образовании РФ» № 273-ФЗ от 29.12.2012 г.;
- Распоряжения Правительства Российской Федерации от 29 мая 2015 г. № 996-р «О стратегии развития воспитания до 2025 года»;
- Закона Кемеровской области – Кузбасса от 05 июля 2013 года N 86-ОЗ Об образовании

образования

- (в редакции Закона Кемеровской области от 31.01.2023 N 3-ОЗ);
- Образовательной программой дошкольного образования МАДОУ № 14;
- Уставом МАДОУ № 14 «Центр развития ребенка – детский сад».

2. Программа позволяет реализовать несколько основополагающих функций дошкольного уровня образования в средней группе:

1) обучение и воспитание ребенка средней группы как гражданина Российской Федерации, формирование основ его гражданской и культурной идентичности на соответствующем его возрасту содержании доступными средствами;

2) создание единого ядра содержания дошкольного образования (далее - ДО), ориентированного на приобщение детей к традиционным духовно-нравственным и социокультурным ценностям российского народа, воспитание подрастающего поколения как знающего и уважающего историю и культуру своей семьи, большой и малой Родины;

3) создание единого федерального образовательного пространства воспитания и обучения детей от рождения до поступления в общеобразовательную организацию, обеспечивающего ребенку средней группы и его родителям (законным представителям) равные, качественные условия ДО, вне зависимости от места проживания.

3. Программа определяет единые для Российской Федерации базовые объем и содержание ДО, осваиваемые обучающимися в первой младшей группе ДОО и планируемые результаты освоения образовательной программы в первой младшей группе.

4. Программa состоит из обязательной части и части, формируемой участниками образовательных отношений. Обязательная часть Программы соответствует ФОП ДО и составляет не менее 60% от общего объема программы. Часть, формируемая участниками образовательных отношений, составляет не более 40% и ориентирована на:

- специфику национальных, социокультурных и иных условий, в том числе региональных, в которых осуществляется образовательная деятельность, которая состоит в создании условий для развития у дошкольников нравственных чувств, любви и уважении к родным местам, знания об истории, культуре и традициях малой родины, проявление познавательного интереса к знаниям о ней;

- сложившиеся традиции ДОО, состоящие в активном вовлечении родителей в спортивные и творческие активности;

- парциальных образовательных программ (Дубровская Н.В. Цвет творчества. Парциальная программа художественно-эстетического развития дошкольников. От 2 до 7 лет. — СПб.: ООО «ИЗДАТЕЛЬСТВО «ДЕТСТВО-ПРЕСС», 2019., Лыкова И.А. «ЦВЕТНЫЕ ЛАДОШКИ». Парциальная программа художественно-эстетического

развития детей 2–7 лет в изобразительной деятельности (формирование эстетического отношения к миру). – М.: ИД «Цветной мир», 2019. – 136 с. 16-е издание, перераб. и доп.

- дополнительная общеобразовательная общеразвивающая программа «Семь чудес Кузбасса»

Игровая деятельность:

"Развитие игровой деятельности. Вторая группа раннего возраста".

Н.Ф. Губанова

- и формы организации работы с детьми, которые соответствуют потребностям и интересам детей.

5. Программа включает в себя учебно-методическую документацию, в состав которой входят рабочая программа воспитания первой средней группы, режим и распорядок дня средней дошкольной группы, календарный план воспитательной работы в группе и иные компоненты: календарное тематическое / перспективное планирование и т.д.

6. В программе содержатся целевой, содержательный и организационный разделы.

7. В целевом разделе программы представлены: цели, задачи, принципы ее формирования; планируемые результаты освоения программы в конкретном возрасте, а также на этапе завершения освоения программы; подходы к педагогической диагностике достижения планируемых результатов, используемые в первой младшей группе.

8. Содержательный раздел программы включает задачи и содержание образовательной деятельности по каждой из образовательных областей для конкретной возрастной группы обучающихся (социально-коммуникативное, познавательное, речевое, художественно-эстетическое, физическое развитие). В нем представлены описания вариативных форм, способов, методов и средств реализации программы; особенностей образовательной деятельности разных видов и культурных практик и способов поддержки детской инициативы; взаимодействия педагогического коллектива с семьями обучающихся; направления и задачи коррекционно-развивающей работы (далее - КРР) с детьми дошкольного возраста с особыми образовательными потребностями (далее - ООП) различных целевых групп, в том числе детей с ограниченными возможностями здоровья (далее - ОВЗ) и детей-инвалидов данной группы детского сада.

В содержательный раздел программы входит рабочая программа воспитания, которая раскрывает задачи и направления воспитательной работы, предусматривает приобщение детей средней группы к российским традиционным духовным ценностям, включая культурные ценности своей этнической группы, правилам и нормам поведения в российском обществе.

9. Организационный раздел программы включает описание психолого-педагогических и кадровых условий реализации программы; организации развивающей предметно-пространственной среды (далее - РППС) в средней группе; материально-техническое обеспечение Программы, обеспеченность методическими материалами и средствами обучения и воспитания для средней группы.

Раздел включает примерные перечни художественной литературы, музыкальных произведений, произведений изобразительного искусства для использования в образовательной работе в средней группе, а также примерный перечень рекомендованных для семейного просмотра анимационных произведений.

В разделе представлены конкретный режим и распорядок дня в средней группе, календарный план воспитательной работы в данной группе.

10. Педагог реализует право выбора способов реализации образовательной деятельности в зависимости от конкретных условий, предпочтений участников образовательных отношений, а также с учетом индивидуальных особенностей обучающихся, специфики их потребностей и интересов, возрастных возможностей.

11. Реализация Программы, направленной на обучение и воспитание группы, предполагает их интеграцию в едином образовательном процессе, предусматривает

взаимодействие с разными субъектами образовательных отношений, осуществляется с учетом принципов ДО, зафиксированных во ФГОС ДО.

12. При соблюдении требований к реализации Программ и создании единой образовательной среды создается основа для преемственности уровней дошкольного и начального общего образования.

1. Целевой раздел

1.1 Пояснительная записка

Целевой раздел включает в себя пояснительную записку, планируемые результаты освоения программы и описание подходов к педагогической диагностике достижений планируемых результатов в средней группе.

1.1. Пояснительная записка.

Целью программы является разностороннее развитие ребенка в период дошкольного детства в средней группе с учетом возрастных и индивидуальных особенностей на основе духовно-нравственных ценностей российского народа, исторических и национально-культурных традиций.

К традиционным российским духовно-нравственным ценностям относятся, прежде всего, жизнь, достоинство, права и свободы человека, патриотизм, гражданственность, служение Отечеству и ответственность за его судьбу, высокие нравственные идеалы, крепкая семья, созидательный труд, приоритет духовного над материальным, гуманизм, милосердие, справедливость, коллективизм, взаимопомощь и взаимоуважение, историческая память и преемственность поколений, единство народов России.

Цель программы достигается через решение следующих **задач**:

✓ обеспечение единых для Российской Федерации содержания ДО и планируемых результатов освоения образовательной программы ДО;

✓ приобщение детей средней группы (в соответствии с возрастными особенностями) к базовым ценностям российского народа - жизнь, достоинство, права и свободы человека, патриотизм, гражданственность, высокие нравственные идеалы, крепкая семья, созидательный труд, приоритет духовного над материальным, гуманизм, милосердие, справедливость, коллективизм, взаимопомощь и взаимоуважение, историческая память и преемственность поколений, единство народов России; создание условий для формирования ценностного отношения к окружающему миру, становления опыта действий и поступков на основе осмысления ценностей;

✓ построение (структурирование) содержания образовательной деятельности на основе учета возрастных и индивидуальных особенностей развития;

✓ создание условий для равного доступа к образованию для всех детей средней группы с учетом разнообразия образовательных потребностей и индивидуальных возможностей;

✓ охрана и укрепление физического и психического здоровья детей средней группы, в том числе их эмоционального благополучия;

✓ обеспечение развития физических, личностных, нравственных качеств и основ патриотизма, интеллектуальных и художественно-творческих способностей ребенка, его инициативности, самостоятельности и ответственности;

✓ обеспечение психолого-педагогической поддержки семьи и повышение компетентности родителей (законных представителей) в вопросах воспитания, обучения и развития, охраны и укрепления здоровья детей, обеспечения их безопасности;

✓ создание условий в средней группе для достижения детьми на этапе завершения ДО уровня развития, необходимого и достаточного для успешного освоения ими образовательных программ начального общего образования;

✓ развивать познавательный интерес к изучению родного города, края;

✓ формировать представления о природных богатствах родного края, быте, культуре и традициях коренных жителей.

Программа построена на следующих **принципах** ДО, установленных ФГОС ДО:

1) полноценное проживание ребенком всех этапов детства (младенческого, раннего и дошкольного возрастов), обогащение (амплификация) детского развития;

2) построение образовательной деятельности на основе индивидуальных особенностей каждого ребенка, при котором сам ребенок становится активным в выборе содержания своего образования, становится субъектом образования;

3) содействие и сотрудничество детей и родителей (законных представителей), совершеннолетних членов семьи, принимающих участие в воспитании детей младенческого, раннего и дошкольного возрастов, а также педагогических работников;

4) признание ребенка полноценным участником (субъектом) образовательных отношений;

5) поддержка инициативы детей в различных видах деятельности;

6) сотрудничество ДОО с семьей;

7) приобщение детей к социокультурным нормам, традициям семьи, общества и государства;

8) формирование познавательных интересов и познавательных действий ребенка в различных видах деятельности;

9) возрастная адекватность дошкольного образования (соответствие условий, требований, методов возрасту и особенностям развития);

10) учет этнокультурной ситуации развития детей.

1.2. Планируемые результаты реализации программы.

В соответствии с ФГОС ДО специфика дошкольного возраста и системные особенности ДО делают неправомерными требования от ребенка дошкольного возраста конкретных образовательных достижений. Поэтому планируемые результаты освоения программы представляют собой возрастные характеристики возможных достижений ребенка дошкольного возраста на разных возрастных этапах и к завершению ДО.

Степень выраженности возрастных характеристик возможных достижений может различаться у детей одного возраста по причине высокой индивидуализации их психического развития и разных стартовых условий освоения образовательной программы. Обозначенные различия будут констатированы как трудности ребенка в освоении образовательной программы в средней группе и не подразумевают его включения в соответствующую целевую группу.

Планируемые результаты на этапе завершения освоения программы (к концу дошкольного возраста):

- ✓ у ребенка сформированы основные психофизические и нравственно-волевые качества;
- ✓ ребенок владеет основными движениями и элементами спортивных игр, может контролировать свои движения и управлять ими;
- ✓ ребенок соблюдает элементарные правила здорового образа жизни и личной гигиены;
- ✓ ребенок результативно выполняет физические упражнения (общеразвивающие, основные движения, спортивные), участвует в туристских пеших прогулках, осваивает простейшие туристские навыки, ориентируется на местности;
- ✓ ребенок проявляет элементы творчества в двигательной деятельности;
- ✓ ребенок проявляет нравственно-волевые качества, самоконтроль и может осуществлять анализ своей двигательной деятельности;
- ✓ ребенок проявляет духовно-нравственные качества и основы патриотизма в ходе занятий физической культурой и ознакомлением с достижениями российского спорта;
- ✓ ребенок имеет начальные представления о правилах безопасного поведения в двигательной деятельности; о том, что такое здоровье, понимает, как поддержать, укрепить и сохранить его;
- ✓ ребенок владеет навыками личной гигиены, может заботливо относиться к своему здоровью и здоровью окружающих, стремится оказать помощь и поддержку другим людям;
- ✓ ребенок соблюдает элементарные социальные нормы и правила поведения в различных видах деятельности, взаимоотношениях со взрослыми и сверстниками;
- ✓ ребенок владеет средствами общения и способами взаимодействия со взрослыми и сверстниками; способен понимать и учитывать интересы и чувства других; договариваться

- и дружить со сверстниками; старается разрешать возникающие конфликты конструктивными способами;
- ✓ ребенок способен понимать свои переживания и причины их возникновения, регулировать свое поведение и осуществлять выбор социально одобряемых действий в конкретных ситуациях, обосновывать свои ценностные ориентации;
 - ✓ ребенок стремится сохранять позитивную самооценку;
 - ✓ ребенок проявляет положительное отношение к миру, разным видам труда, другим людям и самому себе;
 - ✓ у ребенка выражено стремление заниматься социально значимой деятельностью;
 - ✓ ребенок способен откликаться на эмоции близких людей, проявлять эмпатию (сочувствие, сопереживание, содействие);
 - ✓ ребенок способен к осуществлению социальной навигации как ориентации в социуме и соблюдению правил безопасности в реальном и цифровом взаимодействии;
 - ✓ ребенок способен решать адекватные возрасту интеллектуальные, творческие и личностные задачи; применять накопленный опыт для осуществления различных видов детской деятельности, принимать собственные решения и проявлять инициативу;
 - ✓ ребенок владеет речью как средством коммуникации, ведет диалог со взрослыми и сверстниками, использует формулы речевого этикета в соответствии с ситуацией общения, владеет коммуникативно-речевыми умениями;
 - ✓ ребенок знает и осмысленно воспринимает литературные произведения различных жанров, имеет предпочтения в жанрах литературы, проявляет интерес к книгам познавательного характера, определяет характеры персонажей, мотивы их поведения, оценивает поступки литературных героев;
 - ✓ ребенок обладает начальными знаниями о природном и социальном мире, в котором он живет: элементарными представлениями из области естествознания, математики, истории, искусства и спорта, информатики и инженерии и тому подобное; о себе, собственной принадлежности и принадлежности других людей к определенному полу; составе семьи, родственных отношениях и взаимосвязях, семейных традициях; об обществе, его национально-культурных ценностях; государстве и принадлежности к нему;
 - ✓ ребенок проявляет любознательность, активно задает вопросы взрослым и сверстникам; интересуется субъективно новым и неизвестным в окружающем мире; способен самостоятельно придумывать объяснения явлениям природы и поступкам людей; склонен наблюдать, экспериментировать; строить смысловую картину окружающей реальности, использует основные культурные способы деятельности;
 - ✓ ребенок имеет представление о жизни людей в России, имеет некоторые представления о важных исторических событиях Отечества; имеет представление о многообразии стран и народов мира;
 - ✓ ребенок способен применять в жизненных и игровых ситуациях знания о количестве, форме, величине предметов, пространстве и времени, умения считать, измерять, сравнивать, вычислять и тому подобное;
 - ✓ ребенок имеет разнообразные познавательные умения: определяет противоречия, формулирует задачу исследования, использует разные способы и средства проверки предположений: сравнение с эталонами, классификацию, систематизацию, некоторые цифровые средства и другое;
 - ✓ ребенок имеет представление о некоторых наиболее ярких представителях живой природы России и планеты, их отличительных признаках, среде обитания, потребностях живой природы, росте и развитии живых существ; свойствах неживой природы, сезонных изменениях в природе, наблюдает за погодой, живыми объектами, имеет сформированный познавательный интерес к природе, осознанно соблюдает правила поведения в природе, знает способы охраны природы, демонстрирует заботливое отношение к ней;

- ✓ ребенок способен воспринимать и понимать произведения различных видов искусства, имеет предпочтения в области музыкальной, изобразительной, театрализованной деятельности;
- ✓ ребенок выражает интерес к культурным традициям народа в процессе знакомства с различными видами и жанрами искусства; обладает начальными знаниями об искусстве;
- ✓ ребенок владеет умениями, навыками и средствами художественной выразительности в различных видах деятельности и искусства; использует различные технические приемы в свободной художественной деятельности;
- ✓ ребенок участвует в создании индивидуальных и коллективных творческих работ, тематических композиций к праздничным утренникам и развлечениям, художественных проектах;
- ✓ ребенок самостоятельно выбирает технику и выразительные средства для наиболее точной передачи образа и своего замысла, способен создавать сложные объекты и композиции, преобразовывать и использовать с учетом игровой ситуации;
- ✓ ребенок владеет разными формами и видами игры, различает условную и реальную ситуации, предлагает и объясняет замысел игры, комбинирует сюжеты на основе реальных, вымышленных событий, выполняет несколько ролей в одной игре, подбирает разные средства для создания игровых образов, согласовывает свои интересы с интересами партнеров по игре, управляет персонажами в режиссерской игре;
- ✓ ребенок проявляет интерес к игровому экспериментированию с предметами, к развивающим и познавательным играм, в играх с готовым содержанием и правилами может объяснить содержание и правила игры другим детям, в совместной игре следит за точным выполнением правил всеми участниками;
- ✓ ребенок способен планировать свои действия, направленные на достижение конкретной цели; демонстрирует сформированные предпосылки к учебной деятельности и элементы готовности к школьному обучению;
- ✓ У ребенка есть представления об истории возникновения города, его достопримечательностях, природных богатствах, социально-экономической значимости, символике родного края;
- ✓ У ребенка возник стойкий интерес к прошлому, настоящему и будущему родного города, чувства ответственности, гордости, любви и патриотизма.
- ✓

1.2. Планируемые результаты освоения программы

К пяти годам:

ребенок проявляет интерес к разнообразным физическим упражнениям, действиям с физкультурными пособиями, настойчивость для достижения хорошего результата, испытывает потребность в двигательной активности;

ребенок демонстрирует хорошую координацию, быстроту, силу, выносливость, гибкость, хорошее развитие крупной и мелкой моторики рук активно и с интересом выполняет основные движения, основные элементы общеразвивающих, спортивных упражнений, свободно ориентируется в пространстве, переносит освоенные упражнения в самостоятельную деятельность;

ребенок интересуется факторами, обеспечивающими здоровье, стремится узнать о правилах здорового образа жизни, готов элементарно охарактеризовать свое самочувствие, привлечь внимание взрослого в случае недомогания;

ребенок стремится к самостоятельному осуществлению процессов личной гигиены, их правильной организации;

ребенок без напоминания взрослого здоровается и прощается, говорит «спасибо» и

«пожалуйста»;

ребенок выполняет самостоятельно знакомые правила общения со взрослыми, внимателен к словам и оценкам взрослого, стремится к познавательному, интеллектуальному общению со взрослыми: задает много вопросов поискового характера, стремится к положительным формам поведения, замечает ярко выраженное эмоциональное состояние сверстника или близких, по примеру воспитателя проявляет сочувствие;

ребенок демонстрирует стремление к общению со сверстниками, по предложению воспитателя может договориться с детьми, стремится к самовыражению в деятельности, к признанию и уважению сверстников;

ребенок познает правила безопасного поведения и стремится их выполнять в повседневной жизни;

ребенок проявляет познавательный интерес к труду взрослых, профессиям, технике; отражает эти представления в играх;

ребенок способен рассказать о предмете, его назначении и особенностях, о том, как он был создан;

ребенок самостоятелен в самообслуживании;

ребенок стремится к выполнению трудовых обязанностей, охотно включается в совместный труд со взрослыми или сверстниками;

ребенок проявляет высокую активность и любознательность, задает много вопросов поискового характера;

ребенок имеет некоторый опыт деятельности и запас представлений об окружающем мире, с помощью воспитателя активно включается в деятельность экспериментирования, в процессе совместной исследовательской деятельности активно познает и называет свойства и качества предметов, особенности объектов природы, обследовательские действия; объединяет предметы и объекты в видовые категории с указанием характерных признаков;

ребенок инициативен в разговоре, речевые контакты становятся более длительными и активными, использует разные типы реплик и простые формы объяснительной речи;

ребенок большинство звуков произносит правильно, пользуется средствами эмоциональной речевой выразительности;

ребенок самостоятельно пересказывает знакомые сказки, с небольшой помощью взрослого составляет описательные рассказы и загадки;

ребенок проявляет словотворчество, интерес к языку, с интересом слушает литературные тексты, воспроизводит текст.

ребенок способен использовать обследовательские действия для выделения качеств и свойств предметов и материалов;

ребенок проявляет интерес к различным видам искусства, эмоционально откликается на отраженные в произведениях искусства действия, поступки, события;

ребенок проявляет себя в разных видах музыкальной, изобразительной, театрализованной деятельности, используя выразительные и изобразительные средства;

ребенок использует накопленный художественно-творческий опыт в самостоятельной деятельности, с желанием участвует в культурно-досуговой деятельности (праздниках, развлечениях и др.);

ребенок создает изображения и постройки в соответствии с темой, используя разнообразные материалы, владеет техническими и изобразительными умениями;

ребенок называет роль до начала игры, обозначает новую роль по ходу игры, активно использует предметы заместители, предлагает игровой замысел и проявляет инициативу в развитии сюжета, активно включается в ролевой диалог, проявляет творчество в создании игровой обстановки;

ребенок принимает игровую задачу в играх с правилами, проявляет интерес к результату, выигрышу; ведет негромкий диалог с игрушками, комментирует их «действия» в режиссерских играх.

1.3. Педагогическая диагностика достижения планируемых результатов в средней группе.

Педагогическая диагностика достижений планируемых результатов направлена на изучение деятельностных умений ребенка, его интересов, предпочтений, склонностей, личностных особенностей, способов взаимодействия со взрослыми и сверстниками. Она позволяет выявлять особенности и динамику развития ребенка, составлять на основе полученных данных индивидуальные образовательные маршруты освоения образовательной программы, своевременно вносить изменения в планирование, содержание и организацию образовательной деятельности.

Цели педагогической диагностики, а также особенности ее проведения определяются требованиями ФГОС ДО. При реализации Программы может проводиться оценка индивидуального развития детей (п. 3.2.3 ФГОС ДО), которая осуществляется в рамках педагогической диагностики.

Специфика педагогической диагностики достижения планируемых образовательных результатов в первой младшей обусловлена следующими требованиями ФГОС ДО:

планируемые результаты освоения основной образовательной программы ДО заданы как целевые ориентиры ДО и представляют собой социально-нормативные возрастные характеристики возможных достижений ребенка на разных этапах дошкольного детства;

целевые ориентиры не подлежат непосредственной оценке, в том числе и в виде педагогической диагностики (мониторинга), и не являются основанием для их формального сравнения с реальными достижениями детей и основой объективной оценки соответствия установленным требованиям образовательной деятельности и подготовки детей (п. 4.3 ФГОС ДО.);

освоение Программы не сопровождается проведением промежуточных аттестаций и итоговой аттестации обучающихся (п. 4.3 ФГОС ДО).

Данные положения подчеркивают направленность педагогической диагностики на оценку индивидуального развития детей в средней группе, на основе которой определяется эффективность педагогических действий и осуществляется их дальнейшее планирование.

Результаты педагогической диагностики (мониторинга) используются исключительно для решения следующих образовательных задач:

1) индивидуализации образования (в том числе поддержки ребенка, построения его образовательной траектории или профессиональной коррекции особенностей его развития);

2) оптимизации работы со средней группой детей.

Периодичность проведения педагогической диагностики, в соответствии с ОП ДОО определяется 2 раза в год.

Педагогическая диагностика индивидуального развития детей в средней группе проводится педагогом в произвольной форме на основе малоформализованных диагностических методов: наблюдения, свободных бесед с детьми, анализа продуктов детской деятельности (рисунков, работ по лепке, аппликации, построек, поделок и тому подобное), специальных диагностических ситуаций. Используется педагогическая диагностика Н.В. Верицагина.

Основным методом педагогической диагностики является наблюдение. Ориентирами для наблюдения являются возрастные характеристики развития ребенка средней группы. Они выступают как обобщенные показатели возможных достижений детей на разных этапах дошкольного детства в соответствующих образовательных областях. Педагог наблюдает за поведением ребенка в деятельности (игровой, общении, познавательно-исследовательской, изобразительной, конструировании, двигательной), разных ситуациях (в режимных процессах, в группе и на прогулке, совместной и

самостоятельной деятельности детей и других ситуациях). В процессе наблюдения педагог отмечает особенности проявления ребенком личностных качеств, деятельностных умений, интересов, предпочтений, фиксирует реакции на успехи и неудачи, поведение в конфликтных ситуациях и тому подобное.

Наблюдая за поведением ребенка, педагог обращает внимание на частоту проявления каждого показателя, самостоятельность и инициативность ребенка в деятельности. Частота проявления указывает на периодичность и степень устойчивости показателя. Самостоятельность выполнения действия позволяет определить зону актуального и ближайшего развития ребенка. Инициативность свидетельствует о проявлении субъектности ребенка в деятельности и взаимодействии.

Результаты наблюдения фиксируются в картах развития ребенка.

Результаты наблюдения могут быть дополнены беседами с детьми в свободной форме, что позволяет выявить причины поступков, наличие интереса к определенному виду деятельности, уточнить знания о предметах и явлениях окружающей действительности и другое.

Анализ продуктов детской деятельности может осуществляться на основе изучения материалов портфолио ребенка (рисунков, работ по аппликации, фотографий работ по лепке, постройкам, поделкам и другого). Полученные в процессе анализа качественные характеристики существенно дополняют результаты наблюдения за продуктивной деятельностью детей (изобразительной, конструктивной, музыкальной и другой деятельностью).

Педагогическая диагностика завершается анализом полученных данных, на основе которых педагог выстраивает взаимодействие с детьми первой младшей группы, организует РППС, мотивирующую активную творческую деятельность обучающихся, составляет индивидуальные образовательные маршруты освоения образовательной Программы, осознанно и целенаправленно проектирует образовательный процесс.

При необходимости используется психологическая диагностика развития детей (выявление и изучение индивидуально-психологических особенностей детей, причин возникновения трудностей в освоении образовательной программы), которую проводят квалифицированные специалисты (педагоги-психологи, психологи). Участие ребенка в психологической диагностике допускается только с согласия его родителей (законных представителей). Результаты психологической диагностики используются для решения задач психологического сопровождения и оказания адресной психологической помощи.

II. Содержательный раздел

2.1. Планирование образовательной деятельности детей средней группы

2.1.1. Социально-коммуникативное развитие

От 4 лет до 5 лет

В области социально-коммуникативного развития основными задачами образовательной деятельности являются:

В сфере социальных отношений:

формировать положительную высокую самооценку, уверенность в своих силах, стремление к самостоятельности;

развивать эмоциональную отзывчивость к взрослым и детям, слабым и нуждающимся в помощи, воспитывать сопереживание героям литературных и мультипликационных произведений, доброе отношение к животным и растениям;

развивать позитивное отношение и чувство принадлежности детей к семье, уважение к родителям, значимым взрослым;

воспитывать доброжелательное отношение ко взрослым и детям;

воспитывать культуру общения со взрослыми и сверстниками, желание выполнять правила поведения, быть вежливыми в общении со старшими и сверстниками;

развивать стремление к совместным играм, взаимодействию в паре или небольшой подгруппе, к взаимодействию в практической деятельности.

В области формирования основ гражданственности и патриотизма:

воспитывать любовь к Родине, уважительное отношение к символам страны, памятным

датам;

развивать интерес детей к основным достопримечательностям города (поселка), в котором

они живут.

В сфере трудового воспитания:

формировать представления об отдельных профессиях взрослых на основе ознакомления с конкретными видами труда;

воспитывать уважение и благодарность взрослым за их труд, заботу о детях; вовлекать в простейшие процессы хозяйственно-бытового труда;

развивать самостоятельность и уверенность в самообслуживании, желании включаться в повседневные трудовые дела в детском саду и семье.

В области формирования основ безопасного поведения:

обогащать представления детей об основных источниках и видах опасности в быту, на улице, в природе, в общении с незнакомыми людьми;

знакомить детей с простейшими способами безопасного поведения в опасных ситуациях;

формировать представления о правилах безопасного дорожного движения в качестве пешехода и пассажира транспортного средства.

формировать представления о правилах безопасного использования электронных гаджетов, в том числе мобильных устройств, планшетов и пр.

Задача по краеведению:

воспитывать у детей любовь и привязанность к своей семье, родному дому, родному краю – Кузбассу.

Содержание образовательной деятельности

В сфере социальных отношений.

Педагог обогащает представления детей об их развитии, проговаривает и фиксирует внимание на разнообразных возрастных изменениях (когда я был маленький, когда я буду взрослым). Способствует освоению детьми традиционных гендерных представлений.

Формирует положительную самооценку, уверенность в своих силах, отмечает позитивные изменения в развитии и поведении детей, бережно и тактично помогает ребенку обнаружить свои ошибки и найти адекватный способ их устранения.

Педагог способствует распознаванию и пониманию детьми эмоциональных состояний, их разнообразных проявлений, связи эмоций и поступков людей. Создает ситуации получения детьми опыта проявления сочувствия и содействия (эмпатийного поведения) в ответ на эмоциональное состояние сверстников и взрослых, воспитывает чувствительность и внимательность к затруднениям и переживаниям окружающих. При чтении художественной литературы, просмотре фрагментов мультипликационных фильмов педагог обращает внимание на разнообразие эмоциональных проявлений героев, комментирует и обсуждает с детьми обусловившие их причины.

Педагог развивает позитивное отношение и чувство принадлежности детей к семье, уважение к родителям: обогащает представление о структуре и составе семьи, родственных отношениях; семейных событиях, делах.

Обеспечивает включенность детей в детское сообщество, умение согласовывать взаимоотношения со сверстниками. Побуждает детей наблюдать за поведением сверстников, развивает чувствительность к поступкам сверстников, интерес к их действиям. Способствует освоению детьми вербальных и невербальных средств и способов обращения к сверстникам, привлечения внимания и демонстрации своего расположения. Поддерживает детей в ситуации, когда им трудно выразить собственные потребности и при урегулировании конфликтов между сверстниками, демонстрирует культурные формы общения. Стимулирует инициативу и самостоятельный выбор детьми занятий и партнеров, обогащает умение договариваться, поддерживает совместные дела детей в небольших группах (3-4 человека). Обеспечивает развитие личностного отношения ребенка к соблюдению или нарушению моральных норм при взаимодействии со сверстником.

Создает условия для развития детско-взрослого сообщества. Способствует освоению правил и форм проявления вежливости, уважения к старшим: напоминает и демонстрирует различные формы приветствия, прощания, выражения благодарности и просьбы. Знакомит детей с правилами поведения в общественных местах.

Развивает позитивное отношение к детскому саду: знакомит с сотрудниками, с доступными для восприятия детьми правилами жизнедеятельности в детском саду; его традициями; воспитывает бережное отношение к пространству и оборудованию детского сада. Обращает внимание детей на изменение и украшение помещений и территории детского сада, поддерживает инициативу детей и совместно планирует презентацию продуктов деятельности (рисунков, поделок) в пространстве детского сада.

В области формирования основ гражданственности и патриотизма

Воспитывает любовь и уважение к нашей Родине — России. Знакомит с государственной символикой РФ: Российский флаг и герб России, воспитывает уважительное отношение к символам страны.

Обогащает представления детей о государственных праздниках: День защитника Отечества, День Победы. Знакомит детей с содержанием праздника, с памятными местами в городе (поселке), посвященными празднику.

Педагог обогащает представления детей о Малой Родине: знакомит с основными достопримечательностями города (поселка), развивает интерес детей к их посещению с родителями; знакомит с названиями улиц, на которых живут дети. Поддерживает эмоциональную отзывчивость детей на красоту родного края. Создает условия для отражения детьми впечатлений о Малой Родине в различных видах деятельности (рассказывает, изображает, воплощает образы в играх, разворачивает сюжет и т. д.).

Поддерживает интерес к народной культуре страны (устному народному творчеству, народной музыке, танцам, играм, игрушкам).

В сфере трудового воспитания.

Педагог знакомит детей с содержанием и структурой процессов хозяйственно-бытового труда взрослых, обогащает их представления, организуя специальные образовательные ситуации с моделированием конкретных трудовых процессов взрослых, работающих в детском саду (как музыкальный руководитель готовится к занятиям с детьми, как электрик меняет электрические лампочки в групповой комнате, повар делает салат на обед). Беседует с детьми, обращает внимание на целостность трудового процесса, направленного на продуктивный результат, вызывает у детей добрые и уважительные чувства к взрослым, которые заботятся о жизнедеятельности детей в детском саду.

Педагог поддерживает инициативу детей узнать и рассказать о трудовой деятельности взрослых, поощряет коммуникативную активность ребенка, связанную с желанием рассказать о профессии мамы или папы, описать их трудовые действия, рассказать о результатах их труда.

Педагог расширяет представление детей о предметах как результате труда взрослых, о многообразии предметного мира материалов (металл, стекло, бумага, картон, кожа и т.п.), знакомит детей с ключевыми характеристиками материалов, организуя экспериментирование способствует обогащению представлений детей об отличительных признаках материалов для создания продуктов труда (прочный / ломкий материал, промокаемый \ водоотталкивающий материал, мягкий / твердый материал и т.п.)

Педагог рассказывает детям о бытовой технике, помогающей взрослым организовать бытовой труд дома: стиральная и посудомоечная машины, пылесос, мультиварка, миксер, мясорубка, беседует с детьми о назначении бытовой техники, формирует представление о ее назначении для ускорения и облегчения процессов бытового труда.

Педагог создает условия для позитивного включения детей в процессы самообслуживания в процессе режимных моментов группы, поощряет желание детей проявлять самостоятельность и инициативность, используя приемы поощрения и одобрения правильных действий детей, результатов процесса самообслуживания. Одобряет действия детей, направленные на оказание взаимопомощи (помочь доделать поделку, помочь одеться, помочь убрать со стола и т.п.).

В процессе самообслуживания обращает внимание детей на необходимость бережного отношения к вещам: аккуратное складывание одежды, возвращение игрушек на место после игры и т.п. В процессе самообслуживания педагог напоминает детям о важности соблюдения очередности действий в трудовом процессе для достижения качественного результата, демонстрирует детям приемы самоконтроля для оценки результата, поощряет действия детей, направленные на применение способов самоконтроля в процессе выполнения действий.

В области формирования основ безопасности поведения.

Педагог способствует обогащению представлений детей об основных правилах безопасного поведения в быту, в природе, на улице, в реальном общении с незнакомыми людьми и в телефонных разговорах с ними.

Создает условия для расширения и углубления интереса детей к бытовым приборам и предметам быта, обсуждает вместе с детьми правила их использования, поощряет стремление детей поделиться своим опытом с другими, предлагает детям рассказать о том, как они дома соблюдают правила безопасного поведения, выбирает вместе с детьми лучшие примеры. Обсуждает с детьми, что порядок в доме и детском саду необходимо соблюдать не только для красоты, но и для безопасности человека, что предметы и игрушки необходимо класть на свое место.

Рассматривает вместе с детьми картинки с правилами и алгоритмами поведения в ситуациях, опасных для здоровья и жизни, которые могут произойти с детьми дома, в условиях детского сада, в ближайшем с домом окружении: если неосторожно пользоваться, брать без разрешения или играть острыми, колющими, режущими предметами, то можно

порезаться или уколотся, лучше предупредить взрослого и пользоваться только под его присмотром.

Создает игровые ситуации, в которых ребенок может закрепить опыт безопасного поведения в быту, на улице, в природе, в общении с незнакомыми людьми. Обсуждают с детьми правила безопасного поведения в чрезвычайных ситуациях: как позвать взрослого на помощь, как вызвать помощь по мобильному устройству и т.п.

В результате, к концу 5 года жизни, ребенок демонстрирует положительную самооценку, уверенность в своих силах, стремление к самостоятельности; обращает внимание на ярко выраженное эмоциональное состояние сверстника или близких людей, сопереживает героям литературных и изобразительных произведений, демонстрирует выраженное положительное эмоциональное отношение к животным, особенно маленьким; задает вопросы об эмоциях и чувствах, пытается разобраться в причинах хорошего и плохого настроения; знает состав семьи, имеет представления о родственниках, беседует о семейных событиях; демонстрирует освоение правил и положительных форм поведения; чувствителен к поступкам сверстников, проявляет интерес к их действиям, внимателен к словам и оценкам взрослых; в привычной обстановке самостоятельно выполняет знакомые правила общения со взрослыми; позитивно относится к посещению детского сада, знает ряд правил жизнедеятельности в детском саду.

Знает символы страны (флаг и герб), ряд памятных дат и демонстрирует уважительное к ним отношение, проявляет интерес к основным достопримечательностям города (поселка), в котором он живет.

Проявляет познавательный интерес к труду взрослых, профессиям, технике; отражает эти представления в играх; способен использовать исследовательские действия для выделения качеств и свойств предметов и материалов, рассказать о предмете, его назначении и особенностях, о том, как он был создан; самостоятелен в самообслуживании; стремится к выполнению трудовых обязанностей, охотно включается в совместный труд со взрослыми или сверстниками.

С интересом познает правила безопасного поведения; в повседневной жизни стремится соблюдать правила безопасного поведения; знает правила безопасного дорожного движения в качестве пешехода и пассажира транспортного средства, основные правила безопасного использования гаджетов.

Ребенок проявляет любовь и привязанность к своей семье, родному краю – Кузбассу. У ребенка сформированы представления об особенностях и достопримечательностях родного края – Кузбасса, а именно Семи чудесах Кузбасса: Поднебесные зубья, Азасская пещера, город – музей Мариинск, монумент «Память шахтерам Кузбасса», музей – заповедник «Томская писаница», скульптурная композиция «Золотая Шория», музей – заповедник «Кузнецкая крепость».

2.1.2. Познавательное развитие

От 4 лет до 5 лет

В области познавательного развития основными задачами образовательной деятельности являются:

обогащать сенсорный опыт детей, развивать целенаправленное восприятие и самостоятельное обследование окружающих предметов (объектов) с опорой на разные органы чувств;

развивать способы решения поисковых задач в самостоятельной и совместной со сверстниками и взрослыми деятельности;

обогащать элементарные математические представления о количестве, числе, форме, величине предметов, пространственных и временных отношениях;

расширять представления о себе и своих возможностях в познавательной

деятельности с родителями и членам семьи; продолжать развивать представления детей о труде взрослого;

развивать представления детей о своей малой родине, названии города, его достопримечательностях, поддерживать интерес к стране; знакомить с традициями и праздниками, принимать участие в подготовке к праздникам, эмоционально откликаться на участие в них;

расширять представления о многообразии объектов живой природы, их особенностях, питании, месте обитания, жизненных проявлениях и потребностях;

обучать сравнению и группировке объектов живой природы на основе признаков, знакомить с объектами и свойствами неживой природы, отличительными признаками времен года, явлениями природы и деятельностью человека в разные сезоны, воспитывать эмоционально- положительное отношение ко всем живым существам, желание их беречь и заботиться.

Задача по краеведению:

формировать представления об истории и достопримечательностях родного края - Кузбасса.

Содержание образовательной деятельности

Сенсорные эталоны и познавательные действия. На основе обследовательских действий педагог формирует у детей умение различать и называть уже известные цвета (красный, синий, зеленый, желтый, белый, черный) и оттенки (розовый, голубой, серый); знакомит с новыми цветами и оттенками (коричневый, оранжевый, светло-зеленый). Развивает способность различать и называть форму окружающих предметов, используя сенсорные эталоны геометрические фигуры (круг, квадрат, овал, прямоугольник, треугольник); находить отличия и сходства между предметами по 2 – 3-м признакам путем непосредственного сравнения, осваивать группировку, классификацию и сериацию; описывать предметы по 3 – 4-м основным свойствам.

Математические представления. Педагог формирует у детей умения считать в пределах пяти с участием различных анализаторов (на слух, ощупь, счет движений и др.), пересчитывать предметы и отсчитывать их по образцу и названному числу; способствует пониманию независимости числа от формы, величины и пространственного расположения предметов; помогает освоить порядковый счет в пределах пяти, познанию пространственных и временных отношений (вперед, назад, вниз, вперед, налево, направо, утро, день, вечер, ночь, вчера, сегодня, завтра).

Окружающий мир. Педагог демонстрирует детям способы объединения со сверстниками для решения поставленных поисковых задач (обсуждать проблему, договариваться, оказывать помощь в решении поисковых задач, распределять действия, проявлять инициативу в совместном решении задач, формулировать вопросы познавательной направленности и т.д.).

Расширяет представления детей о свойствах разных материалов в процессе работы с ними; подводит к пониманию того, что сходные по назначению предметы могут быть разной формы, сделаны из разных материалов; дает почувствовать и ощутить, что предметы имеют разный вес, объем; демонстрирует и разъясняет детям способы взвешивания, сравнения предметов между собой, показывая избегание возможности сделать ложные выводы (большой предмет не всегда оказывается более тяжелым).

Показывает ребенку существующие в окружающем мире простые закономерности и зависимости, например: если холодно — нужно теплее одеться, если темно — нужно зажечь свет, если сильный ветер — закрыть окно. Указывает на необходимость замечать целесообразность и целенаправленность некоторых действий, видеть простейшие причины и следствия собственных действий.

Педагог продолжает расширять представления детей о членах семьи, о малой родине

и Отечестве; представления о родном городе (селе), некоторых городских объектах, видах транспорта; расширяет и обогащает начальные представления о родной стране, некоторых общественных праздниках и событиях. Знакомит детей с трудом взрослых в городе и сельской местности; знакомит со спецификой зданий и их устройством в городе и селе (дома высокие, с балконами, лифтами, ванной; дома невысокие, с печкой, садом, огородом, будкой для собаки и т.п.), с разными учреждениями: школы, детские сады, поликлиники, магазины, парки, стадионы и т.п.,

Природа. Педагог продолжает знакомить ребенка с многообразием природы родного края, представителями животного и растительного мира, изменениями в их жизни в разные сезоны года. Демонстрирует процесс сравнения группировки объектов живой природы на основе признаков (дикие - домашние, хищные - травоядные, перелетные - зимующие, деревья - кустарники, травы - цветковые растения, овощи-фрукты, ягоды, грибы и др.). Знакомит с объектами и свойствами неживой природы (камни, песок, глина, почва, вода), с явлениями природы в разные сезоны года (листопад, ледоход, гололед, град, ветер); свойствами и качествами природных материалов (дерево, металл и др.), используя для этого простейшее опыты, экспериментирование.

В процессе труда в природе педагог формирует представление детей об элементарных потребностях растений и животных: питание, вода, тепло, свет; углубляет представление о том, что человек ухаживает за домашними животными, комнатными растениями, за огородом и садом, способствует накоплению положительных впечатлений ребенка о природе.

В результате, к концу 5 года жизни, ребенок применяет знания и способы деятельности для решения задач, поставленных взрослым, проявляет интерес к разным видам деятельности, активно участвует в них, реализует в деятельности исследовательские умения (выдвигает гипотезу, формулирует вопрос, планирует исследовательские действия, выбирает способы исследования);

проявляет стремление к общению со сверстниками в процессе познавательной деятельности, осуществляет обмен информацией; охотно сотрудничает со взрослыми не только в совместной деятельности, но и в свободной самостоятельной; отличается высокой активностью и любознательностью;

активно стремится к познавательному общению со взрослыми: задает много вопросов поискового характера, предпринимает попытки сделать логические выводы;

проявляет интерес к игровому экспериментированию с предметами и материалами;

владеет разными способами деятельности, проявляет самостоятельность, инициативу, умеет работать по образцу, слушать взрослого и выполнять его инструкцию, доводить начатое до конца, отвечать на вопросы взрослого; имеет опыт деятельности и запас представлений об окружающем;

с помощью педагога активно включается в деятельность экспериментирования. В процессе совместной исследовательской деятельности активно познает и называет свойства и качества предметов, особенности объектов природы, обследовательские действия, объединяет предметы и объекты в видовые категории с указанием характерных признаков; различает предметы, называет их характерные особенности (цвет, форму, величину), называет самые разные предметы, которые их окружают в помещениях, на участке, на улице, знает их назначение, называет свойства и качества, доступные для восприятия и обследования; проявляет интерес к предметам и явлениям, которые они не имеют возможности видеть;

владеет количественным и порядковым счетом в пределах пяти, умением непосредственно сравнивать предметы по форме и величине, различает части суток, знает их последовательность, понимает временную последовательность «вчера, сегодня, завтра», ориентируется от себя в движении; использует математические представления для познания окружающей действительности;

с удовольствием рассказывает о семье, семейном быте, традициях; активно

участвует в мероприятиях и праздниках, готовящихся в группе, в ДОО, в частности, направленных на то, чтобы порадовать взрослых, детей (взрослого, ребенка);

знает и называет животных и растения родного края, выделяет их отличительные особенности. Может назвать объекты неживой природы и их свойства, различает и называет времена года и их характерные признаки (изменения погоды, осадки, явления природы), может рассказать об изменении образа жизни человека, животных и растений в разные сезоны года, знает свойства и качества некоторых природных материалов; сравнивает объекты живой и неживой природы, охотно экспериментирует с ними, группирует на основе выделенных признаков; демонстрирует положительное отношение ко всем живым существам, стремится ухаживать за растениями и животными.

Ребенок знает чудеса Кузбасса: монумент «Память шахтёрам Кузбасса», знает профессии людей в родном городе, месте их работы, особенности профессии «шахтёр», сформированы представления об Азасской пещере, как месте обитания снежного человека, называет легенду о Снежном человеке, сформированы представления у дошкольников о разнообразном животном мире музея-заповедника «Томская писаница», знает быт, называет утварь коренных жителей родного края, называет элементу УНТ (песни, танцы, сказки, потешки) народов Сибири.

2.1.3. Речевое развитие

От 4 лет до 5 лет.

В области речевого развития основными задачами образовательной деятельности являются:

Развитие словаря

Обогащение словаря. Вводит в словарь детей существительные, обозначающие профессии, глаголы, трудовые действия. Продолжать учить детей определять и называть местоположение предмета, время суток, характеризовать состояние и настроение людей.

Активизация словаря. Закреплять в речи детей умения использовать в речи существительные, обозначающие названия частей и деталей предметов, прилагательные, обозначающие свойства предметов, наиболее употребительные глаголы, наречия и предлоги; употреблять существительные с обобщающим значением.

Звуковая культура речи

Закреплять правильное произношение гласных и согласных звуков, отрабатывать произношение свистящих, шипящих и сонорных звуков. Продолжать работу над дикцией: совершенствовать отчетливое произношение слов и словосочетаний. Проводить работу по развитию фонематического слуха: учить различать на слух и называть слова с определенным звуком. Совершенствовать интонационную выразительность речи.

Грамматический строй речи

Продолжать формировать у детей умение правильно согласовывать слова в предложении. Совершенствовать умения: правильно использовать предлоги в речи; образовывать форму множественного числа существительных, обозначающих детенышей животных, употреблять эти существительные в именительном и родительном падежах; правильно использовать форму множественного числа родительного падежа существительных; употреблять формы повелительного наклонения глаголов; использовать простые сложносочиненные и сложноподчиненные предложения; правильно понимать и употреблять предлоги с пространственным значением (в, под, между, около); правильно образовывать названия предметов посуды.

Связная речь

Продолжать совершенствовать диалогическую речь детей. Закреплять у детей умение поддерживать беседу: задавать вопросы по поводу предметов, их качеств, действий с ними, взаимоотношений с окружающими, правильно по форме и содержанию отвечать на них. Поддерживать стремление детей рассказывать о своих наблюдениях, переживаниях; пересказывать небольшие сказки и рассказы, знакомые детям и вновь прочитанные;

составлять по образцу небольшие рассказы о предмете, игрушке, по содержанию сюжетной картины. Воспитывать культуру общения: формирование умений приветствовать родных, знакомых, детей по группе. Использовать формулы речевого этикета при ответе по телефону, при вступлении в разговор с незнакомыми людьми, при встрече гостей. Развивать коммуникативно-речевые умения у дошкольников (умение вступить, поддержать и завершить общение).

Подготовка детей к обучению грамоте

Продолжать знакомить с терминами «слово», «звук» практически, учить понимать и употреблять эти слова при выполнении упражнений, в речевых играх. Знакомить детей с тем, что слова состоят из звуков, звучат по-разному и сходно, звуки в слове произносятся в определенной последовательности, могут быть разные по длительности звучания (короткие и длинные). Формировать умения различать на слух твердые и мягкие согласные (без выделения терминов), определять и изолированно произносить первый звук в слове, называть слова с заданным звуком; выделять голосом звук в слове: произносить заданный звук протяжно, громче, четче, чем он произносится обычно, называть изолированно.

Интерес к художественной литературе

Обогащать опыт восприятия жанров фольклора (загадки, считалки, заклички, сказки о животных, волшебные сказки) и художественной литературы (авторские сказки, рассказы, стихотворения); знать основные особенности жанров литературных произведений.

Развивать способность воспринимать содержание и форму художественных произведений (учить устанавливать причинные связи в повествовании, понимать главные характеристики героев; привлекать внимание детей к ритму поэтической речи, образным характеристикам предметов и явлений).

Развивать художественно-речевые и исполнительские умения (выразительное чтение наизусть потешек, прибауток, стихотворений; выразительное исполнение ролей в инсценировках; пересказ небольших рассказов и сказок).

Воспитывать ценностное отношение к книге, уважение к творчеству писателей и иллюстраторов.

Задача по краеведению:

способствовать развитию связной речи у детей, обогащает словарный запас терминами, связанными с изучением родного края – Кузбасса. Изучать художественную литературу писателей Кузбасса.

Содержание образовательной деятельности

Развитие словаря.

Педагог формирует у детей умение использовать в речи названия предметов и материалов, из которых они изготовлены; названия живых существ и сред их обитания, некоторые трудовые процессы; слова, обозначающие части предметов, объектов и явлений природы, их свойства и качества: цветовые оттенки, вкусовые качества, степени качества объектов, явлений; употреблять слова, обозначающие некоторые родовые и видовые обобщения, а также лежащие в основе этих обобщений существенные признаки; слова извинения, участия, эмоционального сочувствия.

Звуковая культура речи

Педагог помогает детям овладеть правильным произношением звуков родного языка и словопроизношением, развивает у детей звуковую и интонационную культуру речи, фонематический слух, закрепляет у дошкольников умения правильного произносить свистящие и шипящие звуки; четко воспроизводить фонетический и морфологический рисунок слова; формирует умения говорить внятно, в среднем темпе, голосом средней силы, выразительно читать стихи, регулируя интонацию, тембр, силу голоса и ритм речи в зависимости от содержания стихотворения.

Грамматический строй речи

Педагог формирует у детей умение использовать полные, распространенные простые с однородными членами и сложноподчиненные предложения для передачи временных, пространственных, причинно-следственных связей; правильно употреблять суффиксы и приставки при словообразовании; использовать систему окончаний существительных, прилагательных, глаголов для оформления речевого высказывания.

Связная речь

Педагог развивает у детей связную, грамматически правильную диалогическую и монологическую речь, обучает детей использовать вопросы поискового характера («Почему?»),

«Зачем?», «Для чего?»); составлять описательные рассказы из 5—6 предложений о предметах и повествовательные рассказы из личного опыта; использовать элементарные формы объяснительной речи.

Педагог развивает у дошкольников речевое творчество, умения сочинять повествовательные рассказы по игрушкам, картинам; составлять описательные загадки об игрушках, объектах природы; поддерживает инициативность и самостоятельность ребенка в речевом общении со взрослыми и сверстниками; использовать в практике общения описательные монологи и элементы объяснительной речи.

Педагог развивает у детей умения использовать вариативные формы приветствия, прощания, благодарности, обращения с просьбой, поддерживает стремление детей задавать и правильно формулировать вопросы, при ответах на вопросы использовать элементы объяснительной речи, развивает умение пересказывать сказки, составлять описательные рассказы о предметах и объектах, по картинкам.

Педагог помогает детям осваивать умения вступать в речевое общение с окружающими, задавать вопросы, отвечать на вопросы, слушать ответы других детей, использовать разные типы реплик, рассказывать о событиях, приглашать к деятельности; адекватно реагировать на эмоциональное состояние собеседника речевым высказыванием. Педагог формирует у детей умение участвовать в коллективном разговоре, поддерживая общую беседу, не перебивая собеседников, использовать средства интонационной речевой выразительности, элементы объяснительной речи при разрешении конфликтов, закрепляет у детей умения использовать в речи вариативные формы приветствия; прощания; обращения к взрослым и сверстникам с просьбой, благодарности, обиды, жалобы, формирует у детей навыки обращаться к сверстнику по имени, к взрослому — по имени и отчеству.

Подготовка детей к обучению грамоте

Педагог закрепляет у детей умение понимать термины «слово», «звук», использовать их в речи; формирует представления о том, что слова состоят из звуков, могут быть длинными и короткими; формирует умение сравнивать слова по протяженности; помогает детям осваивать начальные умения звукового анализа слов: самостоятельно произносить слова, интонационно подчеркивая в них первый звук; узнавать слова на заданный звук.

В результате, к концу 5 года жизни ребенок активен в общении; решает бытовые и игровые задачи посредством общения со взрослыми и сверстниками; без напоминания взрослого использует формулы речевого этикета; инициативен в разговоре, отвечает на вопросы, задает встречные; использует разные типы реплик и простые формы объяснительной речи; умеет вступать в общение, его поддерживать и завершать; применяет средства эмоциональной и речевой выразительности; самостоятельно пересказывает знакомые сказки и рассказы; с небольшой помощью педагога составляет описательные рассказы и загадки; проявляет словотворчество; знает основные жанры литературных произведений; с интересом слушает литературные тексты.

Ребенок использует слова, обозначающие профессии, части и детали предметов,

трудовые действия, пространственно-временные представления, существительные с обобщающим значением; согласовывает слова в предложении; употребляет простые сложноподчиненные и сложносочиненные предложения; произносит правильно все звуки; знает, что слова состоят из звуков, произносятся в слове в определенной последовательности; различает на слух твердые и мягкие согласные; определяет слова с заданным первым звуком.

Ребенок называет растения Кузбасса, произрастающие в Томской писанице, Кузнецком Алатау, а также животных обитающих на территории Кузбасса. Знаком с произведениями Кузбасских поэтов

2.1.4. Художественно-эстетическое развитие

От 4 лет до 5 лет

В области художественно-эстетического развития основными задачами образовательной деятельности являются:

Приобщение к искусству:

продолжать развивать у детей художественное и эстетическое восприятие в процессе ознакомления с произведениями разных видов искусства; развивать воображение, художественный вкус;

формировать у детей умение сравнивать произведения различных видов искусства; развивать отзывчивость и эстетическое сопереживание на красоту окружающей действительности;

развивать у детей интерес к искусству как виду творческой деятельности человека; познакомить детей с видами и жанрами искусства, историей его возникновения, средствами выразительности разных видов искусства;

формировать понимание красоты произведений искусства, потребность общения с искусством;

формировать у детей интерес к детским выставкам, спектаклям; желание посещать театр, музей и др. приобщать детей к лучшим образцам отечественного и мирового искусства.

воспитывать патриотизм и чувства гордости за свою страну, края, в процессе ознакомления с различными видами искусства

Изобразительная деятельность:

продолжать развивать интерес детей и положительный отклик к различным видам изобразительной деятельности;

продолжать у детей развивать эстетическое восприятие, образные представления, воображение, эстетические чувства, художественно-творческие способности;

развивать у детей художественное восприятие, умение последовательно внимательно рассматривать произведения искусства и предметы окружающего мира; соотносить увиденное с собственным опытом;

продолжать у детей формировать умение рассматривать и обследовать предметы, в том числе с помощью рук;

обогащать представления детей об изобразительном искусстве (иллюстрации к произведениям детской литературы, репродукции произведений живописи, народное декоративное искусство, скульптура малых форм и др.) как основе развития творчества;

учить детей выделять и использовать средства выразительности в рисовании, лепке, аппликации;

продолжать у детей формировать умение создавать коллективные произведения в рисовании, лепке, аппликации;

закреплять у детей умение сохранять правильную позу при рисовании: не горбиться, не наклоняться низко над столом, к мольберту; сидеть свободно, не напрягаясь;

приучать детей быть аккуратными: сохранять свое рабочее место в порядке, по окончании работы убирать все со стола;

поощрять детей воплощать в художественной форме свои представления, переживания, чувства, мысли; поддерживать личностное творческое начало в процессе восприятия прекрасного и собственной изобразительной деятельности;

развивать художественно-творческие способности у детей в различных видах изобразительной деятельности;

создавать условия для самостоятельного художественного творчества детей; учить проявлять дружелюбие при оценке работ других детей;

Конструктивная деятельность:

продолжать развивать у детей способность различать и называть строительные детали (куб, пластина, кирпичик, брусок); учить использовать их с учетом конструктивных свойств (устойчивость, форма, величина);

учить детей сооружать постройки из крупного и мелкого строительного материала; обучать конструированию из бумаги;

приобщать детей к изготовлению поделок из природного материала.

Музыкальная деятельность:

продолжать развивать у детей интерес к музыке, желание ее слушать, вызывать эмоциональную отзывчивость при восприятии музыкальных произведений;

обогащать музыкальные впечатления детей, способствовать дальнейшему развитию основ музыкальной культуры;

воспитывать слушательскую культуру детей; развивать музыкальность детей;

воспитывать интерес и любовь к высокохудожественной музыке;

учить детей различать средства выразительности в музыке, различать звуки по высоте; поддерживать у детей интерес к пению;

способствовать освоению элементов танца и ритмопластики для создания музыкальных двигательных образов в играх, драматизациях, инсценировании;

способствовать освоению детьми приемов игры на детских музыкальных инструментах; поощрять желание детей самостоятельно заниматься музыкальной деятельностью.

Театрализованная деятельность:

продолжать развивать интерес детей к театрализованной деятельности;

формировать опыт социальных навыков поведения, создавать условия для развития творческой активности детей;

продолжать учить элементам художественно-образных выразительных средств (интонация, мимика, пантомимика);

активизировать словарь детей, совершенствовать звуковую культуру речи, интонационный строй, диалогическую речь;

познакомить детей с различными видами театра (кукольный, музыкальный, детский, театр зверей и др.);

формировать у детей простейшие образно-выразительные умения, учить имитировать характерные движения сказочных животных;

развивать эстетический вкус, воспитывать чувство прекрасного, побуждать нравственно – эстетические и эмоциональные переживания;

побуждать интерес творческим проявлениям в игре и игровому общению со сверстниками.

Культурно-досуговая деятельность:

развивать умение организовывать свободное время с пользой;

поощрять желание заниматься интересной самостоятельной деятельностью, отмечать красоту окружающего мира (кружение снежинок, пение птиц, шелест деревьев и пр.) и передавать это в различных видах деятельности (изобразительной, словесной, музыкальной);

развивать интерес к развлечениям, знакомящим с культурой и традициями народов страны; осуществлять патриотическое и нравственное воспитание, приобщать к художественной

культуре, эстетико-эмоциональному творчеству;

приобщать к праздничной культуре, развивать желание принимать участие в праздниках (календарных, государственных, народных);

формировать чувства причастности к событиям, происходящим в стране; воспитывать любовь к Родине;

развивать индивидуальные творческие способности и художественные наклонности ребенка;

вовлекать детей в процесс подготовки разных видов развлечений; формировать желание участвовать в кукольном спектакле, музыкальных и литературных композициях, концертах.

Задача по краеведению:

развивать художественный вкус и любовь к прекрасному через знакомство с талантливыми людьми родного края – Кузбасса.

Содержание образовательной деятельности

Приобщение к искусству

Педагог продолжает приобщать детей к восприятию искусства, развивать интерес к нему. Поощряет выражение эстетических чувств, проявление эмоций при рассмотрении предметов народного и декоративно-прикладного искусства, прослушивании произведений музыкального фольклора. Знакомит детей с творческими профессиями (артист, художник, композитор, писатель). Педагог, в процессе ознакомления детей с различными видами искусства, воспитывает патриотизм и чувства гордости за свою страну, края.

Педагог учит узнавать и называть предметы и явления природы, окружающей действительности в художественных образах (литература, музыка, изобразительное искусство). Развивает у детей умение различать жанры и виды искусства: стихи, проза, загадки (литература), песни, танцы (музыка), картина (репродукция), скульптура (изобразительное искусство), здание и сооружение (архитектура). Учит детей выделять и называть основные средства выразительности (цвет, форма, величина, ритм, движение, жест, звук) и создавать свои художественные образы в изобразительной, музыкальной, конструктивной деятельности.

Педагог знакомит детей с жанрами живописи (натюрморт, пейзаж, портрет), с разными по художественному образу и настроению произведениями. Знакомит детей со средствами выразительности живописи (цвет, линия, композиция); многообразием цветов и оттенков, форм, фактуры в предметах и явлениях окружающего мира.

Педагог знакомит детей со скульптурой, способами создания скульптуры (пластика, высекание), средствами выразительности (объемность, статика и движение, материал). Особенности ее содержания - отображение животных (анималистика), портреты человека и бытовые сценки.

Педагог знакомит детей с архитектурой. Формирует представления о том, что дома, в которых они живут (детский сад, школа, другие здания) - это архитектурные сооружения; учит видеть, что дома бывают разные по форме, высоте, длине, с разными окнами, с разным количеством этажей, подъездов и т. д. Способствует развитию у детей интереса к различным строениям, расположенным вокруг детского сада (дома, в которых живут ребенок и его друзья, школа, кинотеатр). Привлекает внимание детей к сходству и различиям разных зданий, поощряет самостоятельное выделение частей здания, его особенностей. Учит детей замечать различия в сходных по форме и строению зданиях (форма и величина входных дверей, окон и других частей). Педагог поощряет стремление детей изображать в рисунках, аппликации реальные и сказочные строения.

Педагог организывает посещение музея (совместно с родителями),

рассказывает о назначении музея. Развивает у детей интерес к посещению кукольного театра, выставок.

Педагог закрепляет знания детей о книге, книжной иллюстрации. Знакомит детей с библиотекой как центром хранения книг, созданных писателями и поэтами.

Педагог знакомит детей с произведениями народного искусства (потешки, сказки, загадки, песни, хороводы, заклички, изделия народного декоративно-прикладного искусства).

Педагог поощряет проявление детских предпочтений: выбор детьми любимых песен, иллюстраций, предметов народных промыслов, пояснение детьми выбора. Воспитывает у детей бережное отношение к произведениям искусства.

Изобразительная деятельность:

Рисование. Педагог продолжает формировать у детей умение рисовать отдельные предметы и создавать сюжетные композиции, повторяя изображение одних и тех же предметов (неваляшки гуляют, деревья на нашем участке зимой, цыплята гуляют по травке) и добавляя к ним другие (солнышко, падающий снег и т. д.). Формирует и закрепляет у детей представления о форме предметов (круглая, овальная, квадратная, прямоугольная, треугольная), величине, расположении частей. Педагог помогает детям при передаче сюжета располагать изображения на всем листе в соответствии с содержанием действия и включенными в действие объектами. Направляет внимание детей на передачу соотношения предметов по величине: дерево высокое, куст ниже дерева, цветы ниже куста. Продолжает закреплять и обогащать представления детей о цветах и оттенках окружающих предметов и объектов природы. Педагог формирует у детей умение к уже известным цветам и оттенкам добавить новые (коричневый, оранжевый, светло-зеленый); формирует у детей представление о том, как можно получить эти цвета. Учит детей смешивать краски для получения нужных цветов и оттенков. Развивает у детей желание использовать в рисовании, аппликации разнообразные цвета, обращает внимание детей на многоцветие окружающего мира. Педагог закрепляет у детей умение правильно держать карандаш, кисть, фломастер, цветной мелок; использовать их при создании изображения. Учит детей закрашивать рисунки кистью, карандашом, проводя линии и штрихи только в одном направлении (сверху вниз или слева направо); ритмично наносить мазки, штрихи по всей форме, не выходя за пределы контура; проводить широкие линии всей кистью, а узкие линии и точки — концом ворса кисти. Закрепляет у детей умение чисто промывать кисть перед использованием краски другого цвета. К концу года педагог формирует у детей умение получать светлые и темные оттенки цвета, изменяя нажим на карандаш. Формирует у детей умение правильно передавать расположение частей при рисовании сложных предметов (кукла, зайчик и др.) и соотносить их по величине.

Народное декоративно-прикладное искусство. Педагог продолжает у детей формировать умение создавать декоративные композиции по мотивам дымковских, филимоновских узоров. Учит детей использовать дымковские и филимоновские изделия для развития эстетического восприятия прекрасного и в качестве образцов для создания узоров в стиле этих росписей (для росписи могут использоваться вылепленные детьми игрушки и силуэты игрушек, вырезанные из бумаги). Педагог знакомит детей с городецкими изделиями. Учит детей выделять элементы городецкой росписи (бутоны, купавки, розаны, листья); видеть и называть цвета, используемые в росписи.

Лепка. Педагог продолжает развивать интерес детей к лепке; совершенствует у детей умение лепить из глины (из пластилина, пластической массы). Закрепляет у детей приемы лепки, освоенные в предыдущих группах; учит детей прищипыванию с легким оттягиванием всех краев сплюснутого шара, вытягиванию отдельных частей из целого куска, прищипыванию мелких деталей (ушки у котенка, клюв у птички). Педагог учит детей сглаживать пальцами поверхность вылепленного предмета, фигурки. Учит детей приемам вдавливания середины шара, цилиндра для получения поллой формы. Знакомит с приемами использования стеки. Поощряет стремление украшать вылепленные изделия узором при

помощи стеки. Педагог закрепляет у детей приемы аккуратной лепки.

Аппликация. Педагог развивает у детей интерес к аппликации, усложняя ее содержание и расширяя возможности создания разнообразных изображений. Формирует у детей умение правильно держать ножницы и пользоваться ими. Обучает детей вырезыванию, начиная с формирования навыка разрезания по прямой сначала коротких, а затем длинных полос. Учит детей составлять из полос изображения разных предметов (забор, скамейка, лесенка, дерево, кустик и др.). Учит детей вырезать круглые формы из квадрата и овальные из прямоугольника путем скругления углов; использовать этот прием для изображения в аппликации овощей, фруктов, ягод, цветов и т. п. Педагог продолжает расширять количество изображаемых в аппликации предметов (птицы, животные, цветы, насекомые, дома, как реальные, так и воображаемые) из готовых форм. Учит детей преобразовывать эти формы, разрезая их на две или четыре части (круг — на полукруги, четверти; квадрат — на треугольники и т. д.). Закрепляет у детей навыки аккуратного вырезывания и наклеивания. Педагог поощряет проявление активности и творчества.

Конструктивная деятельность:

Педагог продолжает развивать у детей способность различать и называть строительные детали (куб, пластина, кирпичик, брусок); учит использовать их с учетом конструктивных свойств (устойчивость, форма, величина).

Педагог развивает у детей умение устанавливать ассоциативные связи, предлагая вспомнить, какие похожие сооружения дети видели. Учит анализировать образец постройки: выделять основные части, различать и соотносить их по величине и форме, устанавливать пространственное расположение этих частей относительно друг друга (в домах — стены, вверху — перекрытие, крыша; в автомобиле — кабина, кузов и т. д.).

Педагог побуждает детей создавать постройки разной конструктивной сложности (гараж для нескольких автомашин, дом в 2–3 этажа, широкий мост для проезда автомобилей или поездов, идущих в двух направлениях и др.). Развивает у детей умение использовать в сюжетно-ролевой игре постройки из строительного материала. Учит детей самостоятельно измерять постройки (по высоте, длине и ширине), соблюдать заданный воспитателем принцип конструкции (построй такой же домик, но высокий). Учит детей сооружать постройки из крупного и мелкого строительного материала, использовать детали разного цвета для создания и украшения построек.

Педагог учит детей договариваться о том, что они будут строить, распределять между собой материал, согласовывать действия и совместными усилиями достигать результат.

Педагог обучает детей конструированию из бумаги: сгибать прямоугольный лист бумаги пополам, совмещая стороны и углы (альбом, флажки для украшения участка, поздравительная открытка), приклеивать к основной форме детали (к дому — окна, двери, трубу; к автобусу — колеса; к стулу — спинку). Приобщает детей к изготовлению поделок из природного материала: коры, веток, листьев, шишек, каштанов, ореховой скорлупы, соломы (лодочки, ежики и т. д.). Учит детей использовать для закрепления частей клей, пластилин; применять в поделках катушки, коробки разной величины и другие предметы.

Музыкальная деятельность:

Слушание. Педагог формирует навыки культуры слушания музыки (не отвлекаться, дослушивать произведение до конца). Педагог знакомит детей с биографиями и творчеством русских и зарубежных композиторов, о истории создания оркестра, о истории развития музыки, о музыкальных инструментах. Учит детей чувствовать характер музыки, узнавать знакомые произведения, высказывать свои впечатления о прослушанном. Учит детей замечать выразительные средства музыкального произведения: тихо, громко, медленно, быстро. Развивает у детей способность различать звуки по высоте (высокий, низкий в пределах сексты, септумы). Педагог учит детей выражать полученные впечатления с помощью слова, движения, пантомимы.

Пение. Педагог учит детей выразительному пению, формирует умение петь протяжно, подвижно, согласованно (в пределах ре — си первой октавы). Развивает у детей умение брать дыхание между короткими музыкальными фразами. Формирует у детей умение петь мелодию чисто, смягчать концы фраз, четко произносить слова, петь выразительно, передавая характер музыки. Учит детей петь с инструментальным сопровождением и без него (с помощью воспитателя).

Песенное творчество. Педагог учит детей самостоятельно сочинять мелодию колыбельной песни и отвечать на музыкальные вопросы («Как тебя зовут?», «Что ты хочешь, кошечка?», «Где ты?»). Формирует у детей умение импровизировать мелодии на заданный текст.

Музыкально-ритмические движения. Педагог продолжает формировать у детей навык ритмичного движения в соответствии с характером музыки. Учит детей самостоятельно менять движения в соответствии с двух- и трехчастной формой музыки. Совершенствует танцевальные

движения детей: прямой галоп, пружинка, кружение по одному и в парах. Учит детей двигаться в парах по кругу в танцах и хороводах, ставить ногу на носок и на пятку, ритмично хлопать в ладоши, выполнять простейшие перестроения (из круга в рассыпную и обратно), подскоки. Продолжает совершенствовать у детей навыки основных движений (ходьба: «торжественная», спокойная, «таинственная»; бег: легкий, стремительный).

Развитие танцевально-игрового творчества. Педагог способствует у детей развитию эмоционально-образного исполнения музыкально-игровых упражнений (кружатся листочки, падают снежинки) и сценок, используя мимику и пантомиму (зайка веселый и грустный, хитрая лисичка, сердитый волк и т. д.). Учит детей инсценированию песен и постановке небольших музыкальных спектаклей.

Игра на детских музыкальных инструментах. Педагог формирует у детей умение подыгрывать простейшие мелодии на деревянных ложках, погремушках, барабане, металлофоне.

Способствует реализации музыкальных способностей ребенка в повседневной жизни и различных видах досуговой деятельности (праздники, развлечения и др.)

Театрализованная деятельность.

Педагог продолжает развивать и поддерживать интерес детей к театрализованной игре путем приобретения более сложных игровых умений и навыков (способность передавать художественный образ, следить за развитием и взаимодействием персонажей). Организует с детьми игровые этюды для развития восприятия, воображения, внимания, мышления. Педагог учит детей разыгрывать простые представления на основе знакомого литературного и сказочного сюжета; использовать для воплощения образа известные выразительные средства (интонацию, мимику, жест). Учит чувствовать и понимать эмоциональное состояние героя, вступать в ролевое взаимодействие с другими персонажами. Развивает навык режиссерской игры, создавая для этого специальные условия (место, материалы, атрибуты). Побуждает детей использовать в театрализованных играх образные игрушки и различные виды театра (бибабо, настольный, плоскостной). Педагог формирует у детей умение использовать в театрализованных играх образные игрушки, самостоятельно вылепленные фигурки из глины, пластмассы, пластилина. Поощряет проявление инициативы и самостоятельности в выборе роли, сюжета, средств перевоплощения; предоставляет возможность для экспериментирования при создании одного и того же образа. Учит чувствовать и понимать эмоциональное состояние героя, вступать в ролевое взаимодействие с другими персонажами. Способствует разностороннему развитию детей в театрализованной деятельности путем прослеживания количества и характера исполняемых каждым ребенком ролей. Педагог продолжает использовать возможности педагогического театра (взрослых) для накопления эмоционально-чувственного опыта, понимания детьми комплекса выразительных средств, применяемых в спектакле.

Культурно-досуговая деятельность.

Педагог развивает умение детей организовывать свой досуг с пользой. Осуществляет патриотическое и нравственное воспитание, приобщает к художественной культуре, эстетико- эмоциональному творчеству. Побуждает к самостоятельной организации выбранного вида деятельности (художественной, познавательной, музыкальной и др.). Вовлекает детей в процесс подготовки к развлечениям (концерт, кукольный спектакль, вечер загадок и пр.). Знакомит с традициями и культурой народов страны, воспитывает любовь к Родине. Приобщает к праздничной культуре, развивает желание принимать участие в праздниках (календарных, государственных, народных). Развивает творческие способности. Активизирует желание посещать творческие объединения дополнительного образования. Педагог развивает индивидуальные творческие способности и художественные наклонности детей. Педагог привлекает детей процесс подготовки разных видов развлечений; формирует желание участвовать в кукольном спектакле, музыкальных и литературных композициях, концертах. В процессе организации и проведения развлечений, педагог заботится о формировании потребности заниматься интересным и содержательным делом.

В результате, к концу 5 года жизни ребенок:

В приобщении к искусству: проявляет интерес к восприятию различных видов искусства; легко устанавливает простые причинные связи в сюжете, композиции; эмоционально откликается на отраженные в произведениях искусства действия, поступки, события, соотносит увиденное со своими представлениями о красивом, радостном, печальном, злом, безобразном; проявляет желание делиться своими впечатлениями от встреч с искусством со взрослым и сверстниками; знает творческие профессии (артист, художник, композитор); узнает и называет предметы и явления природы, окружающей действительности в художественных образах (литература, музыка, изобразительное искусство); знает произведения народного декоративно-прикладного искусства (глиняные игрушки, деревянные игрушки, предметы быта, одежды), музыкального народного искусства (заклички, песни, танцы), использует их в самостоятельной творческой деятельности; проявляет патриотизм и чувства гордости за свою страну, края.

В изобразительной деятельности: любит самостоятельно заниматься изобразительной деятельностью; эмоционально отзывается, сопереживает состоянию и настроению художественного произведения по тематике, близкой опыту; выделяет выразительные средства дымковской и филимоновской игрушки, проявляет интерес к книжным иллюстрациям; экспериментирует с изобразительными материалами; проявляет самостоятельность, творчество в подборе цвета, дополнении образа деталями; высказывает предпочтения по отношению к тематике изображения, материалам; проявляет художественно-творческие способности в повседневной жизни и различных видах досуговой деятельности.

В рисовании: изображает предметы и явления, используя умение передавать их выразительно, путем создания отчетливых форм, подбора цвета, аккуратного закрашивания, использования разных материалов: карандашей, красок (гуашь), фломастеров, цветных жирных мелков и др.; передает несложный сюжет, объединяя в рисунке несколько предметов, располагая их на листе в соответствии с содержанием; украшает силуэты игрушек элементами дымковской и филимоновской росписи.

В лепке: создает образы разных предметов и игрушек, объединяет их в коллективную композицию; использует все многообразие усвоенных приемов.

В аппликации: правильно держит ножницы, и разрезает ими по прямой, по диагонали (квадрат и прямоугольник); вырезает круг из квадрата, овал – из прямоугольника, плавно срезает и закругляет углы; аккуратно наклеивает изображения предметов, состоящих из нескольких частей; составляет узоры из растительных форм и геометрических фигур; подбирает цвета в соответствии с цветом предметов или по собственному желанию.

В конструктивной деятельности: включает в постройки 5-6 деталей; занимается

конструированием по собственному замыслу, планирует последовательность действий.

С удовольствием занимается коллективным творчеством.

В музыкальной деятельности: проявляет себя в разных видах музыкальной исполнительской деятельности; владеет элементами культуры слушательского восприятия; устанавливает связь между средствами выразительности и содержанием музыкально-художественного образа; различает выразительный и изобразительный характер в музыке; владеет элементарными вокальными приемами; чисто интонирует попевок в пределах знакомых интервалов; ритмично музицирует, слышит сильную долю в двух-, трёхдольном размере; переносит накопленный на занятиях музыкальный опыт в самостоятельную деятельность, делает попытки творческих импровизаций на инструментах, в движении и пении.

В театрализованной деятельности: реализует творческие замыслы в повседневной жизни и различных видах досуговой деятельности (праздниках, развлечениях); объединяет в единый сюжет различные игровые материалы используя их возможности; проявляет инициативу и самостоятельность в выборе роли, сюжета, средств перевоплощения; использует в театрализованных играх образные игрушки, а также реализует творческие замыслы через различные виды театра (настольный, бибабо, плоскостной и пр.).

В культурно-досуговой деятельности: реализует индивидуальные творческие потребности в досуговой деятельности; проявляет интерес к участию в праздниках, развлечениях; знаком с культурой и традициями народов своей страны; активен в выборе индивидуальных предпочтений разнообразных видов деятельности, занятий различного содержания (познавательного, художественного, музыкального); проявляет интерес к занятиям в дополнительных объединениях, проявляет индивидуальные творческие способности и художественные наклонности.

Ребенок имеет представления о народных промыслах коренных жителей Кузбасса, о традициях народного искусства и декоративно-прикладного творчества народов Сибири. У ребенка развиты воображение, творчество, художественный и эстетический вкус.

2.1.5. Физическое развитие

От 4 лет до 5 лет

Основные задачи образовательной деятельности в области физического развития: продолжать обогащать двигательный опыт ребенка, создавать условия для оптимальной двигательной деятельности обучая техничному выполнению разнообразных физических упражнений, музыкально-ритмических упражнений в разных формах двигательной деятельности;

продолжать учить быстро и самостоятельно ориентироваться в пространстве, выполнять движения скоординировано, согласованно, сохранять правильную осанку;

формировать психофизические качества, координацию, гибкость, меткость;

воспитывать волевых качества, произвольность, стремление соблюдать правила в подвижных играх, проявлять творчество и самостоятельность при выполнении физических упражнений;

воспитывать интерес и положительное отношение к физическим упражнениям, разным формам двигательной деятельности;

сохранять и укреплять здоровье ребенка, формировать правильную осанку, укреплять опорно-двигательный аппарат, иммунитет средствами физического воспитания;

формировать представления о факторах, влияющих на здоровье; воспитывать полезные привычки, осознанное отношение к здоровью. Содержание образовательной деятельности

Педагог формирует двигательные умения и навыки, развивает психофизические качества при выполнении упражнений основной гимнастики (основные движения, строевые и общеразвивающие упражнения, включая музыкально-ритмические упражнения); а также подвижных и спортивных игр. Учит точно принимать исходное положение, поддерживает стремление соблюдать технику выполнения упражнений, правила в подвижной игре, слушать и слышать указания педагога, ориентироваться на словесную инструкцию и зрительно-слуховые ориентиры; развивает умение использовать движения в самостоятельной двигательной деятельности, импровизировать, поддерживать дружеские взаимоотношения со сверстниками, проявлять целеустремленность и упорство в достижении цели.

Педагог способствует овладению элементарными нормами и правилами здорового образа жизни, формирует представление о правилах поведения в двигательной деятельности, закрепляет полезные привычки, способствующие укреплению и сохранению здоровья.

Основная гимнастика (основные движения, строевые и общеразвивающие упражнения).

Педагог обучает разнообразным упражнениям, которые дети творчески используют в самостоятельной двигательной деятельности.

Ходьба: обычным и гимнастическим шагом, согласовывая движения рук и ног, на носках, с высоким подниманием колен, мелким и широким шагом, приставным шагом в сторону (направо и налево), сохраняя равновесие; в колонне по одному, по двое (парами), по прямой, по кругу, вдоль границ зала, «змейкой» (между тремя или четырьмя предметами); по прямой, в обход по залу, в рассыпную, в разном темпе, с выполнением заданий (присесть, изменить положение рук); с переходом на бег, в чередовании с прыжками, с изменением направления, со сменой направляющего; между линиями (расстояние 15–10 см).

Упражнение в равновесии: ходьба по скамье, по доске (с перешагиванием через предметы, с мешочком на голове, руки в стороны и с предметом в руках, ставя ногу с носка); по наклонной доске вверх и вниз (ширина 15–20 см, высота 30–35 см); перешагивание через предметы высотой 20–25 см от пола, через набивной мяч (поочередно через 5–6 мячей, положенных на расстоянии друг от друга), с разными положениями рук.

Бег: в разном темпе, со сменой ведущего, в медленном темпе в течение 50–60 секунд, в быстром темпе (расстояние 10 м); спокойный бег на носках, с высоким подниманием колен, мелким и широким шагом, в колонне по одному 1-1,5 минуты, парами взявшись за руки, по кругу, соразмеряя свои движения с движениями партнера; «змейкой» между предметами (оббегать пять шесть предметов); со старта на скорость (расстояние 15–20 м); бег в медленном темпе (до 2 мин.), со средней скоростью (на расстояние 40–60 м) в чередовании с ходьбой 80–100 м.

Ползание, лазанье: ползание на четвереньках в быстром темпе, а также опираясь на стопы и ладони; подлезание под веревку, дугу (высота 50 см) правым и левым боком вперед, в обруч; перелезание через бревно, гимнастическую скамейку; лазанье по гимнастической стенке, перелезая с одного пролета на другой вправо и влево.

Бросание, ловля, метание: отбивание мяча о землю правой и левой рукой, бросание и ловля его кистями рук (не прижимая к груди); перебрасывание мяч друг другу и педагогу; прокатывание мячей, обручей друг другу и между предметами (на расстоянии 1,5 м); перебрасывание мяча двумя руками из-за головы и одной рукой через препятствия (с расстояния 2 м.); бросание мяча вверх, о землю и ловля его двумя руками (5 раз подряд); отбивание мяча о землю правой и левой рукой (не менее 5 раз подряд); метание предметов на дальность (расстояние не менее 3,5–6,5 м), в горизонтальную цель с высотой центра мишени не менее 1,5 метра, с расстояния 2–2,5 м правой и левой рукой, в вертикальную цель.

Прыжки: на двух ногах (20 прыжков по 2–3 раза в чередовании с ходьбой),

энергично отталкиваться, вытягивая стопу, мягко приземляясь, на полусогнутые ноги; со сменой ног, ноги вместе — ноги врозь, с хлопками над головой, за спиной, с продвижением вперед, вперед-назад, с поворотами, боком (вправо, влево); спрыгивание (с высоты 20–25 см.) со страховкой; перепрыгивание через предметы (высотой 5—10 см.); прыжки в длину с места (на расстояние 70 см.) и через параллельные прямые (5–6 линий на расстоянии 40–50 см.); сочетая отталкивание со взмахом рук, с сохранением равновесия при приземлении; прыжки через короткую скакалку.

Общеразвивающие упражнения. Педагог учит детей выполнять общеразвивающие упражнения под счет (с 4,5 лет), из разных исходных положений в разном темпе (медленном, среднем, быстром) с оборудованием и без; поднимание рук вперед, в стороны, вверх (одновременно, поочередно) из положений: руки вниз, руки на поясе, руки перед грудью; махи руками вперед, вверх, назад, круговые движения руками, согнутыми в локтях; повороты корпуса в стороны, держа руки на поясе, разводя их в стороны; наклоны вперед, касаясь пальцами рук носков ног с заданием, класть и брать предметы из разных исходных положений (ноги вместе, ноги врозь); поднимание ног над полом из положения сидя и лежа, перевороты со спины на живот перекатом, держа в вытянутых руках предмет; приседания, держа руки на поясе, вытянув руки вперед, в стороны с предметом и без них. Педагог включает разученные упражнения в комплексы утренней гимнастики.

Ритмическая гимнастика. Музыкально-ритмические упражнения, разученные на музыкальном занятии, педагог включает в комплексы общеразвивающих упражнений (простейшие связки упражнений ритмической гимнастики), в физкультминутки и формы активного отдыха, подвижные игры. Рекомендуются упражнения: ходьба под ритм, музыку в разном темпе на полупальцах, топающим шагом, вперед и назад (спиной), приставным шагом прямо и боком, галопом в сторону, согласовывая с началом окончания музыки; ходьба по кругу за руки, с высоким подниманием колена на месте и в движении прямо и вокруг себя, подскоки по одному и в парах под ритм и музыку; выставление ноги на пятку, на носок, притопывание под ритм, повороты, поочередное «выбрасывание» ног, движение по кругу выполняя шаг с носка, ритмично хлопать в ладоши, комбинации из двух освоенных движений.

Подвижные игры. Педагог продолжает закреплять основные движения и развивать психофизические качества в подвижных играх, учит брать роль водящего, развивает пространственную ориентировку, глазомер, самостоятельность и инициативность в организации знакомых игр с небольшой группой сверстников; приучает к выполнению правил без напоминания, поощряет проявление целеустремленности, настойчивости, творческих способностей детей (придумывание и комбинирование движений).

Педагог предлагает более разнообразные по содержанию и нагрузке подвижные игры: на развитие скоростно-силовых качеств: «Самолеты», «Цветные автомобили», «У медведя во бору»,

«Птичка и кошка», «Найди себе пару», «Лошадки», «Позвони в погремушку», «Бездомный заяц»,

«Ловишки»; с прыжками на развитие силы и ловкости: «Зайцы и волк», «Волк в курятнике»,

«Зайка серый умывается»; с ползанием и лазаньем: «Пастух и стадо», «Перелет птиц», «Котята и щенята»; с бросанием и ловлей на развитие ловкости: «Подбрось — поймай», «Сбей булаву»,

«Мяч через сетку»; на ориентировку в пространстве, на внимание и ловкость: «Найди, где спрятано», «Найди и промолчи», «Кто ушел?», «Прятки». Народные игры. «У медведя во бору»,

«Водяной» и др.

Строевые упражнения. Педагог предлагает детям следующие строевые упражнения: построение в колонну по одному, по два, по росту, в рассыпную; размыкание и смыкание на вытянутые руки, равнение по ориентирам и без; перестроение из колонны

по одному в колонну по два в движении, со сменой ведущего, в звенья и на ходу по зрительным ориентирам; повороты переступанием в движении и на месте направо, налево и кругом на месте.

Спортивные упражнения. Педагог обучает детей спортивным упражнениям на прогулке или во время физкультурного занятия на свежем воздухе. Катание на санках, лыжах, велосипеде может быть организовано и в самостоятельной двигательной деятельности в зависимости от имеющихся условий.

Катание на санках: подъем с санками на гору, скатывание с горки, торможение при спуске, катание на санках друг друга.

Катание на трехколесном и двухколесном велосипеде, самокате: по прямой, по кругу с поворотами, с разной скоростью.

Ходьба на лыжах: скользящим шагом, повороты на месте, подъем на гору «ступаящим шагом» и «полуелочкой».

Плавание: погружение в воду с головой, попеременные движения ног в воде, держать за бортик, доску, палку, игры с предметами в воде, доставание их со дна, ходьба за предметом в воде.

Формирование основ здорового образа жизни. Педагог уточняет представления детей о здоровье, факторах, положительно влияющих на него, правилах безопасного поведения в двигательной деятельности (соблюдать очередность при занятиях с оборудованием, не толкать товарища, бегать в колонне, не обгоняя друг друга), способствует пониманию необходимости занятий физкультурой, важности правильного питания, полезных привычек, соблюдения гигиены, закаливания, для сохранения и укрепления здоровья.

Активный отдых.

Физкультурные праздники и досуг. Педагог привлекает детей к праздникам старших дошкольников в качестве зрителей и участников (2 раза в год, продолжительностью не более 1,5 часов).

Досуг организуется 1–2 раза в месяц во второй половине дня на свежем воздухе, продолжительность 20–25 минут. Содержание составляют: подвижные игры, игры с элементами соревнования, аттракционы, музыкально-ритмические и танцевальные упражнения.

Досуги и праздники могут быть направлены на решение задач приобщения к здоровому образу жизни, иметь социально-значимую и патриотическую тематику, посвящаться государственным праздникам, включать подвижные игры народов России.

День здоровья. Проводится 1 раз в три месяца, в этот день организовываются физкультурно-оздоровительные мероприятия, прогулки, игры на свежем воздухе.

Задача по краеведению:

формировать двигательные умения и навыки, развивает психофизические качества при выполнении упражнений связанные с участием в подвижных играх шорских и телеутских подвижных народных играх.

В результате, к концу 5 года жизни ребенок осваивает разнообразные физические упражнения и музыкально-ритмические упражнения, проявляет двигательную активность и психофизические качества, демонстрирует координацию движений, развитие глазомера, ориентировку в пространстве ориентирами и без, стремиться сохранять правильную осанку.

Проявляет интерес к разнообразным физическим упражнениям, с желанием выполняет упражнения основной гимнастики, участвует в подвижных играх и досуговой деятельности. Проявляет настойчивость и упорство для достижения результата, стремится к победе, соблюдает правила в подвижных играх, переносит освоенные упражнения в самостоятельную двигательную деятельность. Знает об отдельных факторах, положительно влияющих на здоровье, правилах безопасного поведения в двигательной деятельности,

имеет сформированные полезные привычки.

Ребенок активно принимает участие в подвижных играх коренных жителей родного края – Кузбасса. У него развиты двигательные умения и навыки игры в играх шорцев и телеутов.

Вариативные формы, способы, методы и средства реализации рабочей программы

Режимные моменты	Виды деятельности и культурные практики в соответствии с образовательными областями	Планирование самостоятельной деятельности детей в центрах активности	Способы и направления поддержки детской инициативы	Поддержка индивидуальности и ребенка
<p>Утренний отрезок времени</p>	<p>игровые ситуации, индивидуальные игры и игры небольшими подгруппами (сюжетно-ролевые, режиссерские, дидактические, подвижные, музыкальные и др.);</p> <p>беседы с детьми по их интересам, развивающее общение педагога с детьми (в том числе в форме утреннего и вечернего круга), рассматривание картин, иллюстраций; практические, проблемные ситуации, упражнения (по освоению культурно-гигиенических навыков и культуры здоровья, правил и норм поведения и др.);</p> <p>наблюдения за объектами и явлениями природы, трудом взрослых; трудовые поручения и дежурства (сервировка стола к приему пищи, уход за комнатными растениями и др.);</p>	<p>Любая деятельность ребенка в ДОО может протекать в форме самостоятельной инициативной деятельности в центрах активности: (центр творчества, центр ПДД, речевой центр, уголок природы, патриотический центр, математический центр, театральный уголок, уголок чтения, уголок сюжетно-ролевых игр, центр конструирования)</p> <p>самостоятельная исследовательская деятельность и экспериментирование;</p>	<p>Для поддержки детской инициативы используется ряд способов и приемов:</p> <p>С четырех-пяти лет у детей наблюдается высокая активность. Данная потребность ребенка является ключевым условием для развития самостоятельности во всех сферах его жизни и деятельности. Педагогу важно обращать особое внимание на освоение детьми системы разнообразных исследовательских действий, приемов простейшего анализа, сравнения, умения наблюдать для поддержки</p>	<p>дидактические игры, упражнения, настольно печатные и другие методы и приемы</p>

	<p>продуктивная деятельность детей по интересам детей (рисование, конструирование, лепка и др.);</p> <p>оздоровительные и закаливающие процедуры, здоровьесберегающие мероприятия, двигательная деятельность (подвижные игры, гимнастика и др.).</p>	<p>свободные сюжетно-ролевые, театрализованные, режиссерские игры; игры – импровизации и музыкальные игры;</p> <p>речевые и словесные игры, игры с буквами, слогами, звуками;</p> <p>логические игры, развивающие игры математического содержания;</p> <p>самостоятельная деятельность в книжном уголке;</p> <p>самостоятельная изобразительная деятельность, конструирование;</p> <p>самостоятельная двигательная деятельность, подвижные игры, выполнение ритмических и танцевальных движений.</p>	<p>самостоятельности в познавательной деятельности. Педагог намеренно насыщает жизнь детей проблемными практическими и познавательными ситуациями, в которых детям необходимо самостоятельно применить освоенные приемы. Всегда необходимо доброжелательно и заинтересованно относится к детским вопросам и проблемам, быть готовым стать партнером в обсуждении, поддерживать и направлять детскую познавательную активность, уделять особое внимание доверительному общению с ребенком. В течение дня педагог создает различные ситуации, побуждающие детей проявить инициативу, активность, желание совместно искать верное решение проблемы. Такая планомерная деятельность способствует развитию у ребенка решать</p>	
--	--	--	--	--

		<p>возникающие перед ними задачи, что способствует развитию самостоятельности и уверенности в себе. Педагог стремится создавать такие ситуации, в которых дети приобретают опыт дружеского общения, совместной деятельности, умений командной работы. Это могут быть ситуации волонтерской направленности: взаимной поддержки, проявления внимания к старшим, заботы о животных, бережного отношения к вещам и игрушкам. Важно, чтобы у ребенка всегда была возможность выбора свободной деятельности, поэтому атрибуты и оборудование для детских видов деятельности должны быть достаточно разнообразными и постоянно меняющимися (смена примерно раз в два месяца).</p>	
--	--	--	--

Занятия	<p>деятельность, направленная на освоение детьми одной или нескольких образовательных областей, или их интеграцию с использованием разнообразных форм и методов работы, выбор которых осуществляется педагогам самостоятельно.</p> <p>Занятия проводятся в виде образовательных ситуаций, тематических событий, проектной деятельности, проблемно-обучающих ситуаций, интегрирующих содержание образовательных областей, творческих и исследовательских проектов и др. В рамках отведенного времени может организовываться образовательная деятельность с учетом интересов, желаний детей, их образовательных потребностей, включая детей в процесс сотворчества, содействия, сопереживания. При организации занятий используется опыт, накопленный при проведении образовательной деятельности в рамках сформировавшихся подходов.</p>	
Прогулка	<p>наблюдения за объектами и явлениями природы, направленные на установление разнообразных связей и зависимостей в природе, воспитание отношения к ней;</p> <p>подвижные игры и спортивные упражнения, направленные на оптимизацию режима двигательной активности и укрепление здоровья детей; экспериментирование с объектами неживой природы; сюжетно-ролевые и конструктивные игры (с песком, со снегом, с природным материалом);</p> <p>элементарная трудовую деятельность детей на участке ДОО;</p> <p>свободное общение педагога с детьми;</p> <p>проведение спортивных праздников (при необходимости).</p>	
Вторая половина дня	<p>элементарная трудовая деятельность детей (уборка групповой комнаты);</p> <p>ремонт книг, настольно-печатных игр;</p> <p>стирка кукольного белья; изготовление игрушек-самоделок для игр малышей);</p> <p>проведение зрелищных мероприятий, развлечений, праздников (кукольный, настольный, теневой театры, игры-драматизации);</p> <p>концерты; спортивные, музыкальные и литературные досуги и др.);</p> <p>игровые ситуации, индивидуальные игры и игры небольшими подгруппами (сюжетно-ролевые, режиссерские, дидактические, подвижные, музыкальные и др.);</p> <p>опыты и эксперименты, практико-ориентированные проекты, коллекционирование и др.;</p> <p>чтение художественной литературы, прослушивание аудиозаписей лучших образцов чтения, рассматривание иллюстраций, просмотр мультфильмов и др.;</p>	

<p>слушание и исполнение музыкальных произведений, музыкально-ритмические движения, музыкальные игры и импровизации;</p> <p>организация и/или посещение выставок детского творчества, изобразительного искусства, мастерских; просмотр репродукций картин классиков и современных художников и др.</p>	
--	--

2.2. Планирование традиционных событий, праздников, мероприятий в средней группе

Событие	Дата проведения
День знаний	1 сентября
День Бородинского сражения	7 сентября
День воспитателя и всех дошкольных работников	27 сентября
Международный день пожилых людей; Международный день музыки	1 октября
День учителя	5 октября
День отца в России	16 октября
Международный день анимации	28 октября
День народного единства	4 ноября
День сотрудника внутренних дел Российской Федерации	10 ноября
День матери в России	27 ноября
День Государственного герба Российской Федерации	30 ноября
День неизвестного солдата; Международный день инвалидов	3 декабря
День добровольца (волонтера) в России	5 декабря
Международный день художника	8 декабря
День Героев Отечества	9 декабря
День Конституции Российской Федерации	12 декабря
День полного освобождения Ленинграда от фашистской блокады.	27 января
День российской науки	8 февраля
Новый год	31 декабря
Международный день родного языка 23 февраля; День защитника Отечества	21 февраля
Международный женский день	8 марта
Всемирный день театра	27 марта
День космонавтики, день запуска СССР первого искусственного спутника Земли	12 апреля
Всемирный день Земли	22 апреля
День пожарной охраны	30 апреля

Праздник Весны и Труда	1 мая
День Победы	9 мая
День детских общественных организаций России 24 мая: День славянской письменности и культуры	19 мая

2.3. Планирование по реализации рабочей программы воспитания в средней группе

Образовательное событие/ знаменательная дата	Задачи	Мероприятия/ категория детей
27 января: День полного освобождения Ленинграда от фашистской блокады	Познакомить детей с героической историей Ленинграда в годы блокады	Просмотр иллюстраций, открыток, медалей, орденов военных лет, фотографий о жизни в блокадном Ленинграде. Прослушивание песен и музыки военных лет. Просмотр презентаций и видео. 5-7 лет
8 февраля: День российской науки	Формировать у детей познавательный интерес; развивать навыки познавательно-исследовательской деятельности; воспитывать навыки сотрудничества в процессе совместной деятельности	Познавательные и интеллектуальные игры; тематические выставки; выставка детских энциклопедий; тематические прогулки. 2-7 лет
21 февраля: Международный день родного языка	Познакомить детей с праздником «Международный день родного языка»; обогатить духовный мир детей через различные виды деятельности; формировать у детей положительное отношение к празднику «Международный день родного языка»	Беседы о Родине и о родном языке. Дидактические игры: «Скажи наоборот», «Слова друзья», «Многозначные слова». Рассматривание иллюстраций русской национальной одежды, русских сувениров, чтение русских народных сказок; знакомство с пословицами и поговорками. Русские народные подвижные игры; прослушивание русских народных песен. 2-7 лет
23 февраля: День защитника Отечества	Расширять представления детей о государственном празднике «день защитника Отечества»; Воспитывать духовно-нравственные ценности, чувства уважения к защитникам Отечества прошлого и настоящего.	Чтение художественной литературы героико - патриотического содержания. Тематические беседы: «Есть такая профессия Родину защищать», «Я будущий солдат». Просмотр мультфильма «Богатыри на Дальних берегах». Продуктивная деятельность: «Кораблик», «Самолет», «Открытка для папы».

		Дидактические игры: «Кому что нужно для работы», «Узнай профессию», «Закончи предложение». Сюжетно-ролевые игры: «Меткий стрелок», «Кто быстрее», «Пограничники» и пр. 2-7 лет
8 марта: Международный женский день	Расширять представления детей о празднике «Международный женский день»; развивать творческий потенциал, инициативность, самостоятельность дошкольников.	Утренники «Международный женский день». Дидактические игры по теме праздника. Открытка для мамы. 2-7 лет
18 марта: День воссоединения Крыма с Россией	Формировать у детей представления об истории, о будущем Крыма, Севастополя, как субъектов Российской Федерации; воспитывать чувство патриотизма, уважение к людям, любовь к своему народу.	Беседы: «Россия – наша Родина», «Возвращение Крыма в Россию». Чтение стихотворения Павлова Н.И. «Наш Крым». Раскраски на тему: «Крым». Просмотр видеофильма «Россия, мы дети твои». Выставка рисунков Крым и Россия вместе. 5-7 лет
27 марта: Всемирный день театра	Вызвать у детей интерес к театральной деятельности; формировать и расширять представления о театре; развивать воображение, творческие способности, коммуникативные навыки.	Беседы: «Знакомство с понятием «театр»; «Виды театров», «Знакомство с театральными профессиями», «Правила поведения в театре». Художественное творчество «Мой любимый сказочный герой». Сюжетно-ролевые игры: «Мы пришли в театр», «Мы артисты». Кукольное представление по мотивам русских народных сказок. 2-7 лет
12 апреля: День космонавтики, день запуска СССР первого искусственного спутника Земли	Воспитывать патриотические чувства, гордость за героев – летчиков – космонавтов, покоривших космос; прививать чувство гордости за свою страну, желание быть похожими на героев-космонавтов.	Просмотр презентаций, видеофильмов о Ю.А. Гагарине. Беседы о профессии космонавт. Просмотр мультфильма «Тайна третьей планеты». Сюжетно-ролевая игра «Космическое путешествие». Выставка семейного творчества «В космический полет». 2-7 лет
22 апреля: Всемирный день Земли	Воспитывать любовь к родной земле; познакомить детей с праздником «День Земли»; расширять представления детей об охране природы; закрепить	Беседа на тему «Планета Земля». Сюжетно-ролевая игра «Если я приду в лесок». Дидактическая игра «Это зависит от каждого из вас». Просмотр видеофильмов «Жители планеты Земля». Лепка «Глобус». Чтение

	знание правил поведения в природе.	художественной литературы о природе. 2-7 лет
30 апреля: День пожарной охраны	Приобщать детей к активному участию в мероприятиях по основам пожарной безопасности; воспитывать у детей чувство уважения к профессии пожарных.	Рисование «Пожарная машина». Беседы: «Огонь – друг, огонь – враг», «Причины возникновения пожаров». Сюжетно – ролевые игры: «Вызов пожарных», «Едем на пожар», «Пожарная часть». Дидактические игры: «Горит – не горит», «Средства пожаротушения», «Кому что нужно для работы». Чтение рассказа Л.Н. Толстого «Пожарные собаки», Б.Жидкова «Пожар».
1 мая: Праздник Весны и Труда	Воспитывать чувства интереса к истории, чувства патриотизма, приобщать детей к труду; воспитывать уважение к труду других.	Беседы на тему: «История праздника 1 мая», «Что я знаю о труде». Рассматривание иллюстраций. Дидактическая игра «Предметы профессии». Сюжетно-ролевая игра «Семья». Чтение стихотворения «Черемуха» Е.Благиной. 2-7 лет
9 мая: День Победы	Воспитывать у дошкольников чувство патриотизма, любви к Родине; воспитывать уважение к заслугам и подвигам воинов Великой Отечественной войны.	Беседа «День Победы». Дидактическая игра «Как называется военный». «Собери картинку» (военная тематика). Просмотр видеоролика «О той войне». Рассматривание альбома «Они сражались за Родину». Серия картинок «Дети – герои ВОВ». Чтение художественной литературы о войне. Конструирование на тему «Военный корабль». Прослушивание песен о войне. 2-7 лет
19 мая: День детских общественных организаций России	Расширить представления воспитанников о детских общественных организациях.	Беседы на темы: «Российское движение детей и молодежи», «Пионерия». Аппликация с элементами рисования «Юный пионер». 5-7 лет
24 мая: День славянской письменности и культуры	Воспитывать любовь к Родине, уважение к народным традициям; сформировать нравственно -эстетическое отношение к окружающему миру.	Беседа «День славянской письменности». Музыкальная игра «Передай платок». Малоподвижная игра «Здравствуй, друг!». 5-7 лет
1 июня: Международный день защиты детей	Воспитывать желание проявлять творческую инициативу; повышать настроение детей; дать детям	Беседы на тему: «История создания праздника», «Моя любимая игра», «Моя любимая книга». Тематическое развлечение.

	представления о празднике «День защиты детей»	Рисование цветными мелками на асфальте. Чтение художественной литературы. Рисование на тему «Веселое лето». Сюжетно-ролевая игра «Семья», «Детский сад». 2-7 лет
5 июня: День эколога	Уточнять, систематизировать и углублять знания о бережном отношении к природе; закреплять представления о правильном поведении в природе; учить правильно взаимодействовать в природе; воспитывать отзывчивых, добрых, милосердных детей.	Тематический день «Всемирный день охраны окружающей среды». Заучивание потешек, пословиц, поговорок стихов о природе, животных, растениях. Наблюдения за птицами, насекомыми, растениями, животными. Дидактическая игра «Кто где живет?». Фотовыставка «Мой любимый домашний питомец». Коллективная аппликация «Земля – наш чистый дом». 2-7 лет
6 июня: День русского языка, день рождения великого русского поэта Александра Сергеевича Пушкина (1799-1837)	Воспитывать любовь к родному языку; закрепить и пополнить знания детей о русском языке; воспитывать любовь к творчеству А.С. Пушкина.	Вспомнить любимые стихи и сказки. Отгадывание загадок. Беседа на тему «Биография А.С. Пушкина». Чтение произведений А.С. Пушкина. Выставка творческих работ «По мотивам сказок А.С.Пушкина». 2-7 лет
12 июня: День России	Познакомить детей с праздником «День России», с символами государства; воспитывать у детей чувства любви, уважения, гордости за свою страну.	Беседа «Я гражданин Российской Федерации», чтение х/л о России. Просмотр мультфильма «История России для детей» (автор М.Князева). Русская народная игра «Горелки» на прогулке. Дидактическая игра «Я и моя Родина». Подвижные игры: «Передай флаг», «Найди свой цвет». 2-7 лет
22 июня: День памяти и скорби	Расширять и систематизировать знания детей о Великой Отечественной Войне; формировать нравственно-патриотические качества: храбрость, честь, мужество, стремление защищать свою Родину; способствовать формированию у детей интереса к истории своей семьи, своего народа; воспитывать уважение к старшему поколению.	Беседа на тему «22 июня – День Памяти и Скорби». Прослушивание музыкальных композиций о войне. Сюжетно-ролевые игры: «Моряки», «Пограничники». Чтение стихотворения Р.Рождественского «Помните, через века, через года, помните!». 2-7 лет

Третье воскресенье июня: День медицинского работника	Уточнить знания детей о профессии врача, медицинской сестры и санитарки; познакомить с особенностями работы медицинских работников; воспитывать уважительное отношение детей к представителям разных профессий.	Сюжетно-ролевая игра «Больница». Рисование «Врач», Дидактическая игра «Кому что нужно для работы». Беседы: «Все работы хороши, все профессии важны», «Кем хочу быть». 2-7 лет
8 июля: День семьи, любви и верности	Расширять и совершенствовать знания детей о ценностях семьи и семейных традициях; воспитывать любовь и уважение к членам семьи; воспитывать взаимопонимание, доброжелательное отношение друг к другу; формировать духовные и нравственные качества.	Беседы: «Семья – это значит мы вместе», «Неразлучная семья – взрослые и дети», «Когда я буду большой». Аппликация (открытка для родных и родителей) «Раз ромашка, два ромашка». Рисунки на асфальте «Мы рисуем солнце, небо, цветов». Сюжетно –ролевые игры: «Семья», «Наш дом», «Дочки – матери». 2-7 лет
30 июля: День Военно-морского флота	Воспитывать патриотизм, чувство гордости за Родину; рассказать о значении военно – морского флота в жизни страны и ее истории.	Беседы: «Виды транспорта», «Символика ВМФ», «Одежда моряков». Рисование «Раскрашивание корабля». Коллективная работа «Якорь». Конструирование «Корабль». Дидактическая игра «Морские профессии». Игры – эксперименты с водой. 5-7 лет
2 августа: День Воздушно-десантных войск	Воспитывать патриотизм, чувство гордости за Родину; рассказать о значении военно – десантных войск в жизни страны и ее истории.	Дидактическая игра «Военные профессии». Сюжетно-ролевые игры «На поле боя», «Госпиталь». Рисование «Солдат». Создание макета «Поле сражения». 5-7 лет.
22 августа: День Государственного флага Российской Федерации	Воспитывать чувство гордости за Россию, эмоционально-ценностное отношение к своей стране; воспитывать уважительное отношение к государственным символам России.	Беседа на тему «Государственные символы России». Конструирование «Флажок на палочке». Чтение книги А.Кузнецова «Символы Отечества». Дидактическая игра «Найди флаг». Подвижная игра «Кто быстрее до флажка». Игра – эстафета «Передай флажок». Изобразительная деятельность «Российский флаг».
1 сентября: День знаний	Познакомить детей с праздником «День знаний»; создать праздничную атмосферу; приобщать детей	«Из истории школьных принадлежностей» - путешествие по реке времени.

	к получению знаний; побуждать интерес к школе.	Мастер-класс по изготовлению закладок для книг. Игра – викторина «Прощай, разноцветное лето!». 2-7 лет
7 сентября: День Бородинского сражения	Продолжать формировать чувство патриотизма, гордости за свою страну; познакомить с Днем воинской славы – 8 сентября 1812 года – Бородинское сражение.	Музыкально-тематическое мероприятие «Помним мы Бородино!». Тематическое занятие «Недаром помнит вся Россия ...». 5-7 лет.
27 сентября: День воспитателя и всех дошкольных работников	Привлечь внимание детей к особенностям профессии «Воспитатель»	Беседы: «Все профессии нужны, все профессии важны», «Воспитатель детского сада». 2-7 лет
1 октября: Международный день пожилых людей; Международный день музыки	Создать условия для формирования духовно-нравственных чувств у детей дошкольного возраста по отношению к старшему поколению; вовлечь жизненный опыт бабушек и дедушек в образовательный процесс. Познакомить детей с праздником – День музыки; закрепить музыкальные знания детей (песня, танец, оркестр и т.д.)	Сюжетно-ролевые игры: «Дом», «Семья». Рисование «Мои любимые бабушка и дедушка». Чтение Л.Толстой «Моя бабушка». Вечер загадок на тему бабушек и дедушек. Беседа «Возраст нужно уважать». Тематический день «В мире музыки», прослушивание музыкальных произведений. Дидактическая игра «Музыкальные инструменты». 2-7 лет
5 октября: День учителя	Дать представления детям о празднике «День учителя»; закрепить понятия «школа», «ученик», «школьные принадлежности»; формировать навыки учебной деятельности; воспитывать интерес к образовательной деятельности, желание учиться и получать знания.	Беседа «Все профессии нужны, все профессии важны». Прослушивание песен о школе. Рисование «Учитель в школе». Чтение х/л. Викторина «Учат в школе». 2-7 лет
16 октября: День отца в России	Продолжать укреплять детско-взрослые отношения, в частности воспитанников с папой; уточнять и расширять знания детей о членах семьи; формировать осознанное понимание значимости отца в жизни детей, семьи, общества.	Беседа «Члены моей семьи». А.Раскин рассказ из книги «Как папа маленьким был». Рисование на тему «Мой папа». Фотовыставка «Мы с папой лучшие друзья». 2-7 лет
28 октября: Международный день анимации	Познакомить детей с праздником «Международный день	Рисование «Мой любимый мультипликационный герой». Прослушивание песен,

	Анимации»; корректировать знания об отечественных и зарубежных мультфильмах.	рассматривание иллюстраций. Создание мультфильмов. Совместно с родителями выход в кинотеатр на просмотр мультфильма. 2-7 лет
4 ноября: День народного единства	Познакомить детей с праздником «День народного единства». Расширять представления детей о территориях России и ее народах; воспитывать чувство гордости за свой народ и его подвиги; формировать толерантное отношение друг к другу.	Заучивание поговорок и пословиц о Родине. Чтение х/л о Родине. Рисование «С чего начинается Родина». Создание альбомов: «Символы России», «Одежда народов России». 2-7 лет
10 ноября: День сотрудника внутренних дел Российской Федерации	Познакомить детей с различными службами полиции; уточнить, что работа полицейского – это охрана, защита людей, оказание помощи, борьба с преступниками; воспитывать уважение и любовь к данной профессии.	Физкультурный досуг «Полиция – друг и защитник». Рисование «Полицейский». Беседа «Все профессии нужны, все профессии важны». 2-7 лет
27 ноября: День матери в России	Формировать у детей целостное представление образа матери, играющую важную роль в жизни каждого ребенка; воспитывать уважительное, доброжелательное отношение к маме.	Книжная выставка «Эти нежные строки о ней». Прослушивание песен о маме. Заучивание стихов о маме. Аппликация «Открытка для мамы». Фотовыставка «Я мамин помощник». 2-7 лет
30 ноября: День Государственного герба Российской Федерации	Познакомить детей с государственным гербом России; формировать у детей элементарные представления об истории возникновения герба и его функциях; рассказать о символическом значении цветов и образов в нем, а также его значении для государства и каждого гражданина.	Рассматривание изображения герба России. Составление описательного рассказа о гербе России. Просмотр фильма «Московский Кремль». 5-7 лет
3 декабря: День неизвестного солдата;	Воспитывать патриотические чувства, любовь и уважение к людям завоевавшим для нас Победу ценой своей жизни.	Беседа «День Неизвестного Солдата», заучивание пословиц о солдатах, о Родине, о Мире. Слушание песни «Алеша». Дидактическая игра «Найди спрятанный предмет» (флаг, карта и т.д.).

		Чтение «Баллада о неизвестном солдате». Подвижная игра «Разведчики». 2-7 лет
5 декабря: День добровольца (волонтера) в России	Познакомить воспитанников с волонтерской деятельностью; научить задумываться, что значит благотворительность; побуждать детей к волонтерству.	Беседы: «Кто такие волонтеры?», «Я – волонтер». Дидактическая игра «Чем я могу помочь». Аппликация «Братья наши меньшие». Заучивание стихов о доброте. 2-7 лет
9 декабря: День Героев Отечества	Формировать у воспитанников чувство патриотизма; развивать чувства гордости и уважения к воинам – защитникам Отечества; воспитывать любовь к Родине.	«Рассказ о святом Георгии Победоносце»; беседа «Герои Отечества»; знакомство с Орденом Святого Георгия 5-7 лет
12 декабря: День Конституции Российской Федерации	Расширять представления детей о празднике «День Конституции», его значении и истории возникновения; развивать познавательный интерес к своей стране; воспитывать стремление знать и соблюдать законы РФ.	Рассматривание альбома о правах ребенка. Просмотр презентации «Главная книга страны». Просмотр мультфильма «Азбука прав. Смешарики». Чтение х/л, прослушивание музыкальных произведений. 5-7 лет
31 декабря: Новый год.	Расширять представления детей о любимом празднике – Новый год. Расширять знания детей о праздновании Нового года. Рассказать детям, где живет Дед Мороз. Познакомить с техниками изготовления новогодних игрушек.	Беседы о новогодних традициях в России. Просмотр видео и иллюстраций «История деда Мороза – Святитель Николай». Чтение х/л о новогоднем празднике. Разучивание стихов и песен о новогодних праздниках. Конструирование «Новогодняя елочка». Аппликация «Письмо Деду Морозу». 2-7 лет

2.4. Планирование взаимодействия педагогического коллектива с семьями обучающихся средней группы

Главными целями взаимодействия педагогов средней группы с семьями обучающихся дошкольного возраста являются:

- обеспечение психолого-педагогической поддержки семьи и повышение компетентности родителей (законных представителей) в вопросах образования, охраны и укрепления здоровья детей младенческого, раннего и дошкольного возраста;
- обеспечение единства подходов к воспитанию и обучению детей в условиях ДОО и семьи;
- повышение воспитательного потенциала семьи.

Эта деятельность дополняет, поддерживает и тактично направляет воспитательные действия родителей (законных представителей) детей средней группы.

Достижение этих целей осуществляется через решение основных задач:

- информирование родителей (законных представителей) и общественность относительно целей ДО, общих для всего образовательного пространства РФ, о мерах господдержки семьям, имеющим детей дошкольного возраста, а также об образовательной программе, реализуемой в ДОО;

- просвещение родителей, повышение их правовой, психолого-педагогической компетентности в вопросах охраны и укрепления здоровья, развития и образования детей; способствование развитию ответственного и осознанного родительства как базовой основы благополучия семьи;

- построение взаимодействия в форме сотрудничества и установления партнёрских отношений с родителями (законными представителями) детей младенческого, раннего и дошкольного возраста для решения образовательных задач; вовлечение родителей (законных представителей) в образовательный процесс.

Взаимодействие с родителями (законными представителями) строится на основе следующих принципов:

1. Приоритет семьи в воспитании, обучении и развитии ребенка: в соответствии с Законом об образовании у родителей (законных представителей) обучающихся не только есть преимущественное право на обучение и воспитание детей, но именно они обязаны заложить основы физического, нравственного и интеллектуального развития личности ребенка;

2. Открытость: для родителей (законных представителей) доступна актуальная информация об особенностях пребывания ребенка в группе; каждому из родителей (законных представителей) предоставлен свободный доступ в ДОО; между педагогическими работниками и родителями происходит обмен информацией об особенностях развития ребенка в ДОО и семье; взаимное доверие, уважение и доброжелательность во взаимоотношениях педагогов и родителей: при взаимодействии педагоги придерживаются этики и культурных правил общения, проявляют позитивный настрой на общение и сотрудничество с родителями (законными представителями); этично и разумно используется полученная информация как со стороны педагогов, так и со стороны родителей в интересах детей; индивидуально-дифференцированный подход к каждой семье: при взаимодействии учитываются особенности семейного воспитания, потребности родителей в отношении образования ребенка, отношение к педагогу и ДОО, проводимым мероприятиям; возможности включения родителей в совместное решение образовательных задач;

3. Возрастосообразность: при планировании и осуществлении взаимодействия учитываются особенности и характер отношений ребенка с родителями, прежде всего, с матерью (преимущественно для детей младенческого и раннего возраста), обусловленные возрастными особенностями развития детей.

Деятельность педагогов средней группы по построению взаимодействия с родителями (законными представителями) обучающихся осуществляется по нескольким направлениям:

1. Диагностико-аналитическое – получение и анализ данных о семье каждого обучающегося, ее запросах в отношении охраны здоровья и развития ребенка; об уровне психолого-педагогической компетентности родителей; а также планирование работы с семьей с учетом результатов проведенного анализа; согласование воспитательных задач.

2. Просветительское – просвещение родителей (законных представителей) по вопросам особенностей психофизиологического и психического развития детей средней группы; выбора эффективных методов обучения и воспитания детей определенного возраста; ознакомление с актуальной информацией о государственной политике в области ДО, включая информирование о мерах господдержки семьям с детьми дошкольного возраста; информирование об особенностях реализуемой в ДОО образовательной

программы; условиях пребывания ребенка в группе ДОО; содержании и методах образовательной работы с детьми.

3. Консультационное – консультирование родителей по вопросам их взаимодействия с ребенком, преодоления возникающих проблем воспитания и обучения детей, в том числе с ООП в условиях семьи; особенностей поведения и взаимодействия ребенка со сверстниками и педагогом; возникающих проблемных ситуациях; способам воспитания и построения продуктивного взаимодействия с детьми младенческого, раннего и дошкольного возрастов; способам организации и участия в детских деятельности, образовательном процессе и др.

Совместная образовательная деятельность педагогов и родителей (законных представителей) обучающихся предполагает сотрудничество в реализации некоторых образовательных задач, вопросах организации РППС и образовательных мероприятий; поддержку образовательных инициатив родителей (законных представителей) детей средней группы; разработку и реализацию образовательных проектов ДОО совместно с семьей. Особое внимание в просветительской деятельности ДОО уделяется повышению уровня компетентности родителей (законных представителей) в вопросах здоровьесбережения ребенка. Реализация данной темы реализовано в процессе следующих направлений просветительской деятельности:

- информирование о факторах, положительно влияющих на физическое и психическое здоровье ребенка (рациональная организация режима дня ребенка, правильное питание в семье, закаливание, организация двигательной активности, благоприятный психологический микроклимат в семье и спокойное общение с ребенком и др.), о действии негативных факторов (переохлаждение, перегревание, перекармливание и др.), наносящих непоправимый вред здоровью ребенка;

- своевременное информирование о важности вакцинирования в соответствии с рекомендациями Национального календаря профилактических прививок и по эпидемическим показаниям;

- информирование родителей об актуальных задачах физического воспитания детей на разных возрастных этапах их развития, а также о возможностях ДОО и семьи в решении данных задач;

- знакомство родителей с оздоровительными мероприятиями, проводимыми в ДОО;

- информирование родителей о негативном влиянии на развитие детей систематического и бесконтрольного использования IT-технологий (нарушение сна, возбудимость, изменения качества памяти, внимания, мышления; проблемы социализации и общения и др.).

Направления деятельности педагогов средней группы реализуются в разных формах (групповых и/или индивидуальных) посредством различных методов, приемов и способов взаимодействия с родителями (законными представителями):

- диагностико-аналитическое направление реализуется через опросы, социологические срезы, анкеты, педагогические беседы с родителями (законными представителями) и других видов деятельности детей и др.

- просветительское и консультационные направления реализуются через групповые родительские собрания, конференции, круглые столы, семинары-практикумы, тренинги и ролевые игры, консультации; папки-передвижки для родителей; издаваемые ДОО для родителей, сайты ДОО и социальные группы в сети Интернет; фотографии, выставки детских работ, совместных работ родителей и детей. Включают также и досуговую форму – знакомство с семейными традициями и др.

Для вовлечения родителей (законных представителей) в образовательную деятельность используются специально разработанные/подобранные дидактические материалы для организации совместной деятельности родителей с детьми в семейных условиях в соответствии с образовательными задачами, реализуемыми в ДОО.

Кроме того, активно используются воспитательный потенциал семьи для решения образовательных задач, привлекая родителей (законных представителей) к участию в образовательных мероприятиях, направленных на решение познавательных и воспитательных задач.

Незаменимой формой установления доверительного делового контакта между семьей и ДОО является диалог педагога и родителей (законных представителей). Диалог позволяет совместно анализировать поведение или проблемы ребенка, выяснять причины проблем и искать подходящие возможности, ресурсы семьи и пути их решения. В диалоге проходит просвещение родителей (законных представителей), их консультирование по вопросам выбора оптимального образовательного маршрута для конкретного ребенка, а также согласование совместных действий, которые могут быть предприняты со стороны педагогов и семьи для разрешения возможных проблем и трудностей ребенка в освоении образовательной программы. Педагогами самостоятельно выбираются педагогически обоснованные методы, приемы и способы взаимодействия с семьями обучающихся, в зависимости от стоящих перед ними задач. Сочетание традиционных и инновационных технологий сотрудничества позволяет педагогическим работникам средней группы устанавливать доверительные и партнерские отношения с родителями (законными представителями), эффективно осуществлять просветительскую деятельность и достигать основные цели взаимодействия ДОО с родителями (законными представителями) детей дошкольного возраста.

Интегрирующая тема периода	Мероприятия с родителями
«День знаний» (1-я неделя сентября)	Создание видеоролика «День знаний»
«День воспитателя и всех дошкольных работников» (4-я неделя сентября)	Консультация для родителей "День дошкольного работника"
«Международный день пожилых людей» (1-я -2-я недели октября)	Изготовление открыток для бабушек и дедушек
«День учителя» (3-я неделя октября)	Фотовыставка «Мой первый учитель»
«День отца в России» (4-я неделя октября)	Фотоколлаж «Мой папа-самый лучший»
«День народного единства» (1-я неделя ноября)	Акция «Мы – один народ»
«День сотрудника внутренних дел РФ» (2-я неделя ноября)	«Час знакомства с профессией»
«День матери в России» (3-я неделя ноября)	Выставка рисунков «Моя мама- солнышко мое»
«День государственного герба Российской Федерации» (4-я неделя ноября)	Мастер-класс «Рисуем герб России»
«День неизвестного солдата» (1-я неделя декабря)	Изготовление макета «Могила Неизвестного солдата»
«День добровольца (волонтера) в России» (2-я неделя декабря)	Акция «Мой четвероногий друг»

«День Героев Отечества» (3-я неделя декабря)	Создание видеоролика «Славим своих героев»
«Новый год» (4-я неделя декабря)	Новогодний праздник
«День российской науки» (1-я неделя февраля)	Выставка семейных фотографий «Хочу все знать»
«Международный день родного языка» (2-я неделя февраля)	Акция «Подари книгу»
«День защитника Отечества» (3-я недели февраля)	Спортивный праздник посвященный «23 февраля»
8 Март (1-я- неделя марта)	Праздник посвященный 8 Марта
«Всемирный день театра» (3-я неделя марта)	Изготовление папки-передвижки «Зачем ребенку кукольный театр»
«День космонавтики» (1-я -2-я недели апреля)	Выставка поделок
«Всемирный день Земли» (3-я неделя апреля)	Выставка детско-родительских поделок из бросового материала «Чтобы в дело шли отходы, для спасения природы!»
«Праздник Весны и Труда. (1-я неделя мая)	Консультация «Что рассказать детям о празднике Весны и Труда?»
«День Победы» (2-я неделя мая)	Изготовление макета «Вечный огонь»

2.5. Планирование взаимодействия с социальными партнерами различных социокультурных институтов

Темы недели по краеведению	Взаимодействие с социальными партнерами
Мой родной город, профессия шахтер (монумент «Память шахтерам»)	Экскурсия в музей-заповедник «Красная Горка»
Животные Томской Писаницы	Экскурсия в музей-заповедник «Томская Писаница»
Обрядовая кукла	Экскурсия в краеведческий музей
Кузнецкая крепость	Виртуальная экскурсия
Азасская пещера	Экскурсия в 1 корпус в музей «7 Чудес Кузбасса»
Золотая Шория	Мастер-класс В Дом Творчества по изготовлению Золотой Шории, средствами тестопластики

2.6. Направления и задачи и содержание коррекционно-развивающей работы в средней группе

Коррекционно-развивающая работа не представлена в связи с отсутствием детей с ОВЗ и инвалидов.

2.7. Рабочая программа воспитания в средней группе

Рабочая программа воспитания
Цели и задачи воспитания

Общая цель воспитания в средней группе – личностное развитие каждого ребенка с учетом его индивидуальности и создание условий для позитивной социализации детей на основе традиционных ценностей российского общества, что предполагает:

- 1) Формирование первоначальных представлений о традиционных ценностях российского народа, социально приемлемых нормах и правилах поведения;
- 2) Формирование ценностного отношения к окружающему миру (природному и социокультурному), другим людям, самому себе;
- 3) Становление первичного опыта деятельности и поведения в соответствии с традиционными ценностями, принятыми в обществе нормами и правилами.

Общие задачи воспитания в средней группе:

- содействовать развитию личности, основанному на принятых в обществе представлениях о добре и зле, должном и недопустимом;
- способствовать становлению нравственности, основанной на духовных отечественных традициях, внутренней установке личности поступать согласно своей совести;
- создавать условия для развития и реализации личностного потенциала ребенка, его готовности к творческому самовыражению и саморазвитию, самовоспитанию;
- осуществлять поддержку позитивной социализации ребенка посредством проектирования и принятия уклада, воспитывающей среды, создания воспитывающих общностей.

Направления воспитания

Патриотическое направление воспитания.

Цель патриотического направления воспитания – содействовать формированию у ребенка личностной позиции наследника традиций и культуры, защитника Отечества и творца (созидателя), ответственного за будущее своей страны. Ценности Родина и природа лежат в основе патриотического направления воспитания. Чувство патриотизма возникает у ребенка вследствие воспитания у него нравственных качеств, интереса, чувства любви и уважения к своей стране — России, своему краю, малой родине, своему народу и народу России в целом (гражданский патриотизм), ответственности, ощущения принадлежности к своему народу. Патриотическое направление воспитания базируется на идее патриотизма как нравственного чувства, которое вырастает из культуры человеческого бытия, особенностей образа жизни и ее уклада, народных и семейных традиций.

Работа по патриотическому воспитанию предполагает: формирование «патриотизма наследника», испытывающего чувство гордости за наследие своих предков (предполагает приобщение детей к истории, культуре и традициям нашего народа: отношение к труду, семье, стране и вере); «патриотизма защитника», стремящегося сохранить это наследие (предполагает развитие у детей готовности преодолевать трудности ради своей семьи, малой родины); «патриотизма созидателя и творца», устремленного в будущее, уверенного в благополучии и процветании своей Родины (предполагает конкретные каждодневные дела, направленные, например, на поддержание чистоты и порядка, опрятности и аккуратности, а в дальнейшем – на развитие всего своего города, района, края, Отчизны в целом).

Духовно-нравственное направление воспитания.

Цель духовно-нравственного направления воспитания – формирование способности к духовному развитию, нравственному самосовершенствованию, индивидуально-ответственному поведению. Ценности жизнь, милосердие, добро лежат в основе духовно-нравственного направления воспитания. Духовно-нравственное воспитание – это процесс целенаправленного развития ценностно-смысловой сферы дошкольников на основе творческого взаимодействия в детско-взрослой общности, содержанием которого является освоение социокультурного опыта в его культурно-историческом и личностном аспектах.

Социальное направление воспитания. Цель социального направления воспитания – формирование ценностного отношения детей к семье, другому человеку, развитие дружелюбия, умения находить общий язык с другими людьми. Ценности семья, дружба, человек и сотрудничество лежат в основе социального направления воспитания. В дошкольном детстве ребенок начинает осваивать все многообразие социальных отношений и социальных ролей. Он учится действовать сообща, подчиняться правилам, нести ответственность за свои поступки, действовать в интересах других людей. Формирование ценностно-смыслового отношения ребенка к социальному окружению невозможно без грамотно выстроенного воспитательного процесса, в котором проявляется личная социальная инициатива ребенка в детско-взрослых и детских общностях. Важной составляющей социального воспитания является освоение ребенком моральных ценностей, формирование у него нравственных качеств и идеалов, способности жить в соответствии с моральными принципами и нормами и воплощать их в своем поведении. Культура поведения в своей основе имеет глубоко социальное нравственное чувство — уважение к человеку, к законам человеческого общества. Конкретные представления о культуре поведения усваиваются ребенком вместе с опытом поведения, с накоплением нравственных представлений, формированием навыка культурного поведения.

Познавательное направление воспитания.

Цель познавательного направления воспитания – формирование ценности познания. Ценность познание лежит в основе познавательного направления воспитания. В ДОО проблема воспитания у детей познавательной активности охватывает все стороны воспитательного процесса и является неременным условием формирования умственных качеств личности, самостоятельности и инициативности ребенка. Познавательное и духовно-нравственное воспитание осуществляются в содержательном единстве, так как знания наук и незнание добра ограничивает и деформирует личностное развитие ребенка. Значимым является воспитание у ребенка стремления к истине, становление целостной картины мира, в которой интегрировано ценностное, эмоционально окрашенное отношение к миру, людям, природе, деятельности человека.

Физическое и оздоровительное направление воспитания. Цель физического и оздоровительного воспитания – формирование ценностного отношения детей к здоровому образу жизни, овладение элементарными гигиеническими навыками и правилами безопасности. Ценности жизнь и здоровье лежат в основе физического и оздоровительного направления воспитания. Физическое и оздоровительное направление воспитания основано на идее охраны и укрепления здоровья детей, становления осознанного отношения к жизни как основоположной ценности и здоровью как совокупности физического, духовного и социального благополучия человека.

Трудовое направление воспитания. Цель трудового воспитания – формирование ценностного отношения детей к труду, трудолюбию и приобщение ребенка к труду. Ценность труд лежит в основе трудового направления воспитания. Трудовое направление воспитания направлено на формирование и поддержку привычки к трудовому усилию, к доступному напряжению физических, умственных и нравственных сил для решения трудовой задачи; стремление приносить пользу людям. Повседневный труд постепенно приводит детей к осознанию нравственной стороны труда. Самостоятельность в выполнении трудовых поручений способствует формированию ответственности за свои действия.

Эстетическое направление воспитания. Цель эстетического направления воспитания – способствовать становлению у ребенка ценностного отношения к красоте. Ценности культура, красота, лежат в основе эстетического направления воспитания. Эстетическое

воспитание – воспитание любви к прекрасному в окружающей обстановке, в природе, в искусстве, в отношениях, развитие у детей желания и умения творить. Эстетическое воспитание через обогащение чувственного опыта и развитие эмоциональной сферы личности влияет на становление нравственной и духовной составляющих внутреннего мира ребенка. Искусство делает ребенка отзывчивее, добрее, обогащает его духовный мир, способствует воспитанию воображения, чувств. Красивая и удобная обстановка, чистота помещения, опрятный вид детей и взрослых содействуют воспитанию художественного вкуса.

Целевые ориентиры воспитания

Деятельность воспитателя нацелена на перспективу становления личности и развития ребенка. Поэтому планируемые результаты представлены в виде целевых ориентиров как обобщенные «портреты» ребенка к концу раннего и дошкольного возрастов. В соответствии с ФГОС ДО оценка результатов воспитательной работы не осуществляется, так как целевые ориентиры не подлежат непосредственной оценке, в том числе в виде педагогической диагностики (мониторинга), и не являются основанием для их формального сравнения с реальными достижениями детей.

Целевые ориентиры воспитания детей на этапе завершения освоения программы.

Направления воспитания	Ценности	Целевые ориентиры
Патриотическое	Родина, природа	Любящий свою малую родину и имеющий представление о своей стране - России, испытывающий чувство привязанности к родному дому, семье, близким людям.
Духовно-нравственное	Жизнь, милосердие, добро	Различающий основные проявления добра и зла, принимающий и уважающий традиционные ценности, ценности семьи и общества, правдивый, искренний, способный к сочувствию и заботе, к нравственному поступку. Способный не оставаться равнодушным к чужому горю, проявлять заботу; Самостоятельно различающий основные отрицательные и положительные человеческие качества, иногда прибегая к помощи взрослого в ситуациях морального выбора.
Социальное	Человек, семья, дружба, сотрудничество	Проявляющий ответственность за свои действия и поведение; принимающий и уважающий различия между людьми. Владеющий основами речевой культуры. Дружелюбный и доброжелательный, умеющий слушать и слышать собеседника, способный взаимодействовать со взрослыми и сверстниками на основе общих интересов и дел.
Познавательное	Познание	Любознательный, наблюдательный, испытывающий потребность в самовыражении, в том числе

		творческом. Проявляющий активность, самостоятельность, инициативу в познавательной, игровой, коммуникативной и продуктивных видах деятельности и в самообслуживании. Обладающий первичной картиной мира на основе традиционных ценностей.
Физическое и оздоровительное	Здоровье, жизнь	Понимающий ценность жизни, владеющий основными способами укрепления здоровья - занятия физической культурой, закаливание, утренняя гимнастика, соблюдение личной гигиены и безопасного поведения и другое; стремящийся к сбережению и укреплению собственного здоровья и здоровья окружающих. Проявляющий интерес к физическим упражнениям и подвижным играм, стремление к личной и командной победе, нравственные и волевые качества. Демонстрирующий потребность в двигательной деятельности. Имеющий представление о некоторых видах спорта и активного отдыха.
Трудовое	Труд	Понимающий ценность труда в семье и в обществе на основе уважения к людям труда, результатам их деятельности. Проявляющий трудолюбие при выполнении поручений и в самостоятельной деятельности.
Эстетическое	Культура и красота	Способный воспринимать и чувствовать прекрасное в быту, природе, поступках, искусстве. Стремящийся к отображению прекрасного в продуктивных видах деятельности.

Уклад средней группы

Уклад – это установившийся порядок жизни группы, определяющий мировосприятие, гармонизацию интересов и возможностей совместной деятельности детских, взрослых и детско-взрослых общностей в пространстве дошкольного образования. Уклад группы – это ее необходимый фундамент, основа и инструмент воспитания. Уклад задает и удерживает ценности воспитания для всех участников образовательных отношений: воспитателей и специалистов, вспомогательного персонала, воспитанников, родителей (законных представителей), субъектов социокультурного окружения ОО.

Основные характеристики уклада средней группы:

Цель средней группы- создание благоприятных условий для полноценного проживания ребенка дошкольного детства. Это включает формирование основ базовой культуры личности, всестороннее развитие психических и физических качеств, подготовку к жизни в современном обществе и обеспечение безопасности жизнедеятельности дошкольника.

Смысл работы средней группы может быть направлен на: сохранение и укрепление здоровья детей; воспитание у дошкольников таких качеств, как патриотизм, активная жизненная позиция, творческий подход в различных жизненных ситуациях, уважение к традиционным ценностям; поддержку и инициативы детей в различных видах деятельности.

Конкретные миссии и задачи могут варьироваться в зависимости от конкретных условий, образовательных потребностей и особенностей развития детей средней группы.

Принципы жизни и воспитания в средней группе:

1. Формирование способности устанавливать простые связи между окружающими предметами.
2. Интерес к действиям взрослых, подражание им, стремление преодолевать маленькие трудности.
3. Обогащение речи за счёт общения с взрослыми и сверстниками.
4. Привитие навыков правильного и организованного поведения в саду, на улице, дома.
5. Формирование простейших представлений о том, что плохо или хорошо.
6. Усовершенствование творчества и музыкального слуха.

Образ средней группы может включать следующие характеристики: дети 4-5 лет им становится интересно социально-коммуникативное и творческая деятельность, они чаще выбирают сюжетно-ролевые игры.

Особенности деятельности воспитанников. Воспитать и заботиться о том, чтобы каждый ребенок проявлял активность на протяжении всего времени в детском саду во всех видах деятельности. У воспитанников формируют навыки самостоятельности, проводят занятия по обучению разным способам деятельности.

Символика средней группы-флаг, гимн, герб России, березы, поля, тройка лошадей и т.д. Знания о Москве-столица государства.

Внешний имидж средней группы-логотип группы, оформление территории группы, внутренние декоративные элементы группы, традиции группы, информационный материал для внешнего представления.

Отношения к воспитанникам средней группы должны быть гуманными и доброжелательными. Это позволяет растить детей общительными, добрыми, любознательными, инициативными, стремящимися к самостоятельности и творчеству.

Отношение к родителям воспитанников средней группы должно быть основано на уважении и взаимодействии.

Отношение к сотрудникам и партнерам может включать следующие аспекты: выступление наставником по отношению к членам команды; помощь в эффективной работе команды; обмен опытом и налаживание совместной работы; открытое общение; проявление благодарности; открытость для обратной связи.

Ключевые правила в средней группе:

1. Умение считаться в игре с желаниями и намерениями других детей.
2. Регулярное участие в труде.
3. Формирование взаимоотношений с взрослыми и сверстниками.
4. Соблюдение правил культурного поведения в общественных местах.
5. Привычка всегда говорить правду.
6. Поддержание порядка.

В средней группе детского сада имеются следующие традиции: утренняя гимнастика; семейная мастерская (приобщение детей и родителей к совместному творчеству); участие детей в конкурсах различного уровня; умелые ручки (изготовление открыток к празднику); чтение художественной литературы перед дневным сном.

Ритуалы в средней группе:

«Хорошие новости»-дети отвечают на вопрос: «Что хорошего произошло с ними за прошедший день в детском саду?» Высказываются по кругу, передавая из рук в руки мяч.

Нормы этикета в средней группе: вежливость в словах и тоне; поведение в различных ситуациях; извинения; прощение; поведение за столом.

Особенности РППС в средней группе включают: накопление опыта совместной со сверстниками деятельности и развитие познавательной деятельности; появление ролевых взаимодействий в игровой деятельности; обозначение своей игровой территории; организация достаточного пространства в группе; создание условий для временного уединения; вариативность среды.

Воспитывающая среда средней группы

Воспитывающая среда средней группы детского сада направлена на создание благоприятной атмосферы, позволяющей полноценно развивать и обучать.

Цели формирования развивающей среды:

- помощь детям в определении личностных интересов;
- развитие способностей находить пути взаимодействия с другими детьми и педагогами;
- формирование способности оценивать свои и чужие поступки, чувства.

Задачи:

- обустройство группы в соответствии с возрастными особенностями детей средней группы;
- предоставление детям большого выбора игрушек для сюжетно-ролевых игр, связанных с уже имеющимся у детей опытом;
- предоставление детям достаточного количества материалов, работа с которыми проводится посредством взаимодействия с применением органов чувств;
- включение в развивающую среду игры на счёт, сравнение предметов, сборку целого предмета из нескольких частей;
- обеспечение группы материалами, необходимыми для проведения опытов;
- увеличение количества книг, рабочих тетрадей.

Принципы организации предметно-развивающего пространства:

- насыщенность;
- трансформируемость и полифункциональность;
- вариативность;
- доступность;
- безопасность.

Задачи воспитания в образовательных областях

Содержание Программы воспитания реализуется в ходе освоения детьми дошкольного возраста всех образовательных областей, обозначенных в ФГОС ДО:

Образовательная область «Социально-коммуникативное развитие» соотносится с патриотическим, духовно-нравственным, социальным и трудовым направлениями воспитания;

Образовательная область «Познавательное развитие» соотносится с познавательным и патриотическим направлениями воспитания;

Образовательная область «Речевое развитие» соотносится с социальным и эстетическим направлениями воспитания;

Образовательная область «Художественно-эстетическое развитие» соотносится с эстетическим направлением воспитания;

Образовательная область «Физическое развитие» соотносится с физическим и оздоровительным направлениями воспитания.

Решение задач воспитания в рамках образовательной области «**Социально-коммуникативное развитие**» направлено на приобщение детей к ценностям «Родина», «Природа», «Семья», «Человек», «Жизнь», «Милосердие», «Добро», «Дружба», «Сотрудничество», «Труд».

Это предполагает решение задач нескольких направлений воспитания:

- воспитание любви к своей семье, своему городу, родному краю, своей стране;
- воспитание уважительного отношения к ровесникам, родителям, соседям, другим людям вне зависимости от их этнической принадлежности;
- воспитание ценностного отношения к культурному наследию своего народа, к нравственным и культурным традициям России;
- содействие становлению целостной картины мира, основанной на представлениях о добре и зле, прекрасном и безобразном, правдивом и ложном;
- воспитание социальных чувств и навыков: способности к сопереживанию, общительности, дружелюбия, сотрудничества, умения соблюдать правила, активной личностной позиции. Создание условий для возникновения у ребенка нравственного, социально значимого поступка, приобретения ребенком опыта милосердия и заботы;
- поддержка трудового усилия, привычки к доступному дошкольнику напряжению физических, умственных и нравственных сил для решения трудовой задачи;
- формирование способности бережно и уважительно относиться к результатам своего труда и труда других людей.

Решение задач воспитания в рамках образовательной области «**Познавательное развитие**» направлено на приобщение детей к ценностям «Человек», «Семья», «Познание», «Родина» и «Природа», что предполагает:

- воспитание отношения к знанию как ценности, понимание значения образования для человека, общества, страны;
- приобщение к отечественным традициям и праздникам, к истории и достижениям родной страны, к культурному наследию народов России; воспитание уважения к людям – представителям разных народов России независимо от их этнической принадлежности;
- воспитание уважительного отношения к государственным символам страны (флагу, гербу, гимну); - воспитание бережного и ответственного отношения к природе родного края, родной страны, приобретение первого опыта действий по сохранению природы.

Решение задач воспитания в рамках образовательной области «**Речевое развитие**» направлено на приобщение детей к ценностям «Культура», «Красота», что предполагает:

- владение формами речевого этикета, отражающими принятые в обществе правила и нормы культурного поведения;
- воспитание отношения к родному языку как ценности, умения чувствовать красоту языка, стремления говорить красиво (на правильном, богатом, образном языке).

Решение задач воспитания в рамках образовательной области «**Художественно-эстетическое развитие**» направлено на приобщение детей к ценностям «Красота», «Культура», «Человек», «Природа», что предполагает:

- воспитание эстетических чувств (удивления, радости, восхищения, любви) к различным объектам и явлениям окружающего мира (природного, бытового, социокультурного), к произведениям разных видов, жанров и стилей искусства (в соответствии с возрастными особенностями);

- приобщение к традициям и великому культурному наследию российского народа, шедеврам мировой художественной культуры с целью раскрытия ценностей «Красота», «Природа», «Культура»;
- становление эстетического, эмоционально-ценностного отношения к окружающему миру для гармонизации внешнего мира и внутреннего мира ребенка;
- формирование целостной картины мира на основе интеграции интеллектуального и эмоционально-образного способов его освоения детьми;
- создание условий для выявления, развития и реализации творческого потенциала каждого ребенка с учетом его индивидуальности, поддержка его готовности к творческой самореализации и сотворчеству с другими людьми (детьми и взрослыми).

Решение задач воспитания в рамках образовательной области **«Физическое развитие»** направлено на приобщение детей к ценностям «Жизнь», «Здоровье», что предполагает:

- формирование у ребенка возрастосообразных представлений о жизни, здоровье и физической культуре;
 - становление эмоционально-ценностного отношения к здоровому образу жизни, интереса к физическим упражнениям, подвижным играм, закаливанию организма, к овладению гигиеническим нормам и правилами;
- воспитание активности, самостоятельности, уверенности, нравственных и волевых качеств.

Формы совместной деятельности в средней группе

Работа с родителями.

Работа с родителями (законными представителями) детей дошкольного возраста строится на принципах ценностного единства и сотрудничества всех субъектов социокультурного окружения ДОО.

Виды и формы деятельности по организации сотрудничества педагогов и родителей (законных представителей), используемые в группе в процессе воспитательной работы (указываются конкретные позиции, имеющиеся в общеобразовательной организации или запланированные): родительское собрание; мастер-классы; иные формы взаимодействия, существующие в ДОО. Указанные формы взаимодействия с родителями (законными представителями) являются примерными. Разработчики могут указать любые иные актуальные для ДОО формы.

События образовательной организации.

Событие – это форма взаимодействия ребенка и взрослого, в котором активность взрослого приводит к приобретению ребенком собственного опыта переживания той или иной ценности. Событием может быть не только организованное мероприятие, но и спонтанно возникшая ситуация, и любой режимный момент, традиции утренней встречи детей, индивидуальная беседа, общие дела, совместно реализуемые проекты, праздники; ритмы жизни (утренний и вечерний круг, прогулка); режимные моменты (прием пищи, подготовка ко сну и пр.); свободная игра; свободная деятельность детей.

Совместная деятельность в образовательных ситуациях.

Совместная деятельность в образовательных ситуациях – это ведущая форма организации совместной деятельности взрослого и ребенка по освоению ООП ДО, в рамках которой возможно решение конкретных задач воспитания. Воспитание в образовательной деятельности осуществляется в течение всего времени пребывания ребенка в средней группе.

К основным видам организации совместной деятельности в образовательных ситуациях можно отнести:

ситуативная беседа, рассказ, советы, вопросы; социальное моделирование, воспитывающая (проблемная) ситуация, составление рассказов из личного опыта; чтение художественной литературы с последующим обсуждением и выводами, сочинение рассказов, историй, сказок, заучивание и чтение стихов наизусть; разучивание и исполнение песен, театрализация, драматизация, этюды-инсценировки; рассматривание и обсуждение картин и книжных иллюстраций, просмотр видеороликов, презентаций, мультфильмов; организация выставок (книг, репродукций картин, тематических или авторских, детских поделок и т. п.), экскурсии (в музей, в школу и т. п.), посещение спектаклей, выставок; игровые методы (игровая роль, игровая ситуация, игровое действие и др.); демонстрация собственной нравственной позиции педагогом, личный пример педагога, приучение к вежливому общению, поощрение (одобрение, тактильный контакт, похвала, поощряющий взгляд).

Организация предметно-пространственной среды

Реализация воспитательного потенциала предметно-пространственной среды средней группы предусматривает совместную деятельность педагогов, обучающихся, других участников образовательных отношений по её созданию, поддержанию, использованию в воспитательном процессе :

- знаки и символы государства, региона, города и ДОО;
- компоненты среды, отражающие экологичность, природосообразность и безопасность;
- компоненты среды, обеспечивающие детям возможность общения, игры и совместной деятельности;
- компоненты среды, отражающие ценность семьи, людей разных поколений, радость общения с семьей;
- компоненты среды, обеспечивающие ребенку возможность познавательного развития, экспериментирования, освоения новых технологий, раскрывающие красоту знаний, необходимость научного познания, формирующие научную картину мира;
- компоненты среды, обеспечивающие ребенку возможность посильного труда, а также отражающие ценности труда в жизни человека и государства;
- компоненты среды, обеспечивающие ребенку возможности для укрепления здоровья, раскрывающие смысл здорового образа жизни, физической культуры и спорта;
- компоненты среды, предоставляющие ребенку возможность погружения в культуру России, знакомства с особенностями традиций многонационального российского народа.

Вся среда в средней группе является гармоничной и эстетически привлекательной. При выборе материалов и игрушек для ППС программа ориентируется на продукцию отечественных и территориальных производителей. Игрушки, материалы и оборудование соответствуют возрастным задачам воспитания детей дошкольного возраста и имеют документы, подтверждающие соответствие требованиям безопасности.

Социальное партнерство

Реализация воспитательного потенциала социального партнерства предусматривает:

- участие представителей организаций-партнеров в проведении отдельных мероприятий (дни открытых дверей, государственные и региональные, праздники, торжественные мероприятия и т. п.);

- участие представителей организаций-партнеров в проведении занятий в рамках дополнительного образования;
- проведение на базе организаций-партнеров различных мероприятий, событий и акций воспитательной направленности;
- реализация различных проектов воспитательной направленности, совместно разрабатываемых детьми, родителями и педагогами с организациями-партнёрами.

Планирование традиционных событий, праздников, мероприятий в средней группе

Интегрирующая тема периода	Варианты итоговых мероприятий
1 сентября: День знаний	Мастер класс по изготовлению закладок для книг, игра-викторина «Прощай, разноцветное лето!»
27 сентября: День воспитателя и всех дошкольных работников	Беседы: «Все профессии нужны, все профессии важны», «Воспитатель детского сада».
1 октября: Международный день пожилых людей; Международный день музыки	Сюжетно-ролевые игры: «Дом», «Семья». Рисование «Мои любимые бабушка и дедушка». Чтение Л.Толстой «Моя бабушка». Вечер загадок на тему бабушек и дедушек. Беседа «Возраст нужно уважать». Тематический день «В мире музыки», прослушивание музыкальных произведений. Дидактическая игра «Музыкальные инструменты».
5 октября: День учителя	Беседа «Все профессии нужны, все профессии важны». Прослушивание песен о школе. Рисование «Учитель в школе». Чтение х/л. Викторина «Учат в школе».
16 октября: День отца в России	Беседа «Члены моей семьи». А.Раскин рассказ из книги «Как папа маленьким был». Рисование на тему «Мой папа». Фотовыставка «Мы с папой лучшие друзья».
28 октября: Международный день анимации	Рисование «Мой любимый мультипликационный герой». Прослушивание песен, рассматривание иллюстраций. Создание мультфильмов. Совместно с родителями выход в кинотеатр на просмотр мультфильма.
4 ноября: День народного единства	Заучивание поговорок и пословиц о Родине. Чтение х/л о Родине. Рисование «С чего начинается Родина». Создание альбомов: «Символы России», «Одежда народов России».
10 ноября: День сотрудника внутренних дел Российской федерации	Физкультурный досуг «Полиция – друг и защитник». Рисование «Полицейский». Беседа «Все профессии нужны, все профессии важны».
27 ноября: День матери в России	Книжная выставка «Эти нежные строки о ней». Прослушивание песен о маме. Заучивание стихов о маме. Аппликация «Открытка для мамы». Фотовыставка «Я мамин помощник»

3 декабря: День неизвестного солдата;	Беседа «День Неизвестного Солдата», заучивание пословиц о солдатах, о Родине, о Мире. Слушание песни «Алеша». Дидактическая игра «Найди спрятанный предмет» (флаг, карта и т.д.). Чтение «Баллада о неизвестном солдате». Подвижная игра «Разведчики». 2-7 лет
5 декабря: День добровольца (волонтера) в России	Беседы: «Кто такие волонтеры?», «Я – волонтер». Дидактическая игра «Чем я могу помочь». Аппликация «Братья наши меньшие». Заучивание стихов о доброте.
31 декабря: Новый год.	Беседы о новогодних традициях в России. Просмотр видео и иллюстраций «История деда Мороза – Святитель Николай». Чтение х/л о новогоднем празднике. Разучивание стихов и песен о новогодних праздниках. Конструирование «Новогодняя елочка». Аппликация «Письмо Деду Морозу».
8 февраля: День российской науки	Познавательные и интеллектуальные игры; тематические выставки; выставка детских энциклопедий; тематические прогулки.
21 февраля: Международный день родного языка	Беседы о Родине и о родном языке. Дидактические игры: «Скажи наоборот», «Слова друзья», «Многозначные слова». Рассмотрение иллюстраций русской национальной одежды, русских сувениров, чтение русских народных сказок; знакомство с пословицами и поговорками. Русские народные подвижные игры; прослушивание русских народных песен.
23 февраля: День защитника Отечества	Чтение художественной литературы героико - патриотического содержания. Тематические беседы: «Есть такая профессия Родину защищать», «Я будущий солдат». Просмотр мультфильма «Богатыри на Дальних берегах». Продуктивная деятельность: «Кораблик», «Самолет», «Открытка для папы». Дидактические игры: «Кому что нужно для работы», «Узнай профессию», «Закончи предложение». Сюжетно-ролевые игры: «Меткий стрелок», «Кто быстрее», «Пограничники» и пр.
8 марта: Международный женский день	Утренники «Международный женский день». Дидактические игры по теме праздника. Открытка для мамы.
27 марта: Всемирный день театра	Беседы: «Знакомство с понятием «театр»; «Виды театров», «Знакомство с театральными профессиями», «Правила поведения в театре». Художественное творчество «Мой любимый сказочный герой». Сюжетно-ролевые игры: «Мы пришли в театр», «Мы артисты». Кукольное представление по мотивам русских народных сказок.
12 апреля: День космонавтики, день запуска СССР первого искусственного спутника Земли	Просмотр презентаций, видеофильмов о Ю.А. Гагарине. Беседы о профессии космонавт. Просмотр мультфильма «Тайна третьей планеты». Сюжетно-

	ролевая игра «Космическое путешествие». Выставка семейного творчества «В космический полет».
22 апреля: Всемирный день Земли	Беседа на тему «Планета Земля». Сюжетно-ролевая игра «Если я приду в лесок». Дидактическая игра «Это зависит от каждого из вас». Просмотр видеофильмов «Жители планеты Земля». Лепка «Глобус». Чтение художественной литературы о природе.
30 апреля: День пожарной охраны	Рисование «Пожарная машина». Беседы: «Огонь – друг, огонь – враг», «Причины возникновения пожаров». Сюжетно – ролевые игры: «Вызов пожарных», «Едем на пожар», «Пожарная часть». Дидактические игры: «Горит – не горит», «Средства пожаротушения», «Кому что нужно для работы». Чтение рассказа Л.Н. Толстого «Пожарные собаки», Б.Жидкова «Пожар».
1 мая: Праздник Весны и Труда	Беседы на тему: «История праздника 1 мая», «Что я знаю о труде». Рассматривание иллюстраций. Дидактическая игра «Предметы профессии». Сюжетно-ролевая игра «Семья». Чтение стихотворения «Черемуха» Е.Благиной.
9 мая: День Победы	Беседа «День Победы». Дидактическая игра «Как называется военный». «Собери картинку» (военная тематика). Просмотр видеоролика «О той войне». Рассматривание альбома «Они сражались за Родину». Серия картинок «Дети – герои ВОВ». Чтение художественной литературы о войне. Конструирование на тему «Военный корабль». Прослушивание песен о войне.
1 июня: Международный день защиты детей	Беседы на тему: «История создания праздника», «Моя любимая игра», «Моя любимая книга». Тематическое развлечение. Рисование цветными мелками на асфальте. Чтение художественной литературы. Рисование на тему «Веселое лето». Сюжетно-ролевая игра «Семья», «Детский сад».
5 июня: День эколога	Тематический день «Всемирный день охраны окружающей среды». Заучивание потешек, пословиц, поговорок стихов о природе, животных, растениях. Наблюдения за птицами, насекомыми, растениями, животными. Дидактическая игра «Кто где живет?». Фотовыставка «Мой любимый домашний питомец». Коллективная аппликация «Земля – наш чистый дом».
6 июня: День русского языка, день рождения великого русского поэта Александра Сергеевича Пушкина (1799-1837)	Вспомнить любимые стихи и сказки. Отгадывание загадок. Беседа на тему «Биография А.С. Пушкина». Чтение произведений А.С. Пушкина. Выставка творческих работ «По мотивам сказок А.С.Пушкина».
12 июня: День России	Беседа «Я гражданин Российской Федерации», чтение х/л о России.

	<p>Просмотр мультфильма «История России для детей» (автор М.Князева). Русская народная игра «Горелки» на прогулке. Дидактическая игра «Я и моя Родина». Подвижные игры: «Передай флаг», «Найди свой цвет».</p>
22 июня: День памяти и скорби	<p>Беседа на тему «22 июня – День Памяти и Скорби». Прослушивание музыкальных композиций о войне. Сюжетно-ролевые игры: «Моряки», «Пограничники». Чтение стихотворения Р.Рождественского «Помните, через века, через года, помните!».</p>
Третье воскресенье июня: День медицинского работника	<p>Сюжетно-ролевая игра «Больница». Рисование «Врач», Дидактическая игра «Кому что нужно для работы». Беседы: «Все работы хороши, все профессии важны», «Кем хочу быть».</p>
8 июля: День семьи, любви и верности	<p>Беседы: «Семья – это значит мы вместе», «Неразлучная семья – взрослые и дети», «Когда я буду большой». Аппликация (открытка для родных и родителей) «Раз ромашка, два ромашка». Рисунки на асфальте «Мы рисуем солнце, небо, цветок». Сюжетно –ролевые игры: «Семья», «Наш дом», «Дочки – матери».</p>
22 августа: День Государственного флага Российской Федерации	<p>Беседа на тему «Государственные символы России». Конструирование «Флажок на палочке». Чтение книги А.Кузнецова «Символы Отечества». Дидактическая игра «Найди флаг». Подвижная игра «Кто быстрее до флажка». Игра – эстафета «Передай флажок». Изобразительная деятельность «Российский флаг».</p>

III. Организационный раздел

3.1. Психолого-педагогические условия реализации программы

Успешная реализация Федеральной программы обеспечивается следующими психолого- педагогическими условиями:

признание детства как уникального периода в становлении человека, понимание неповторимости личности каждого ребенка, принятие воспитанника таким, какой он есть, со всеми его индивидуальными проявлениями; проявление уважения к развивающейся личности, как высшей ценности, поддержка уверенности в собственных возможностях и способностях у каждого воспитанника;

решение образовательных задач с использованием как новых форм организации процесса образования (проектная деятельность, образовательная ситуация, образовательное событие, обогащенные игры детей в центрах активности, проблемно-обучающие ситуации в рамках интеграции образовательных областей и др.), так и традиционных (фронтальные, подгрупповые, индивидуальные занятия);

обеспечение преемственности содержания и форм организации образовательного процесса в ОО, в том числе дошкольного и начального школьного уровней образования (опора на опыт, накопленный на предыдущих этапах развития, плавное изменение форм и методов образовательной работы, ориентация на стратегический приоритет непрерывного образования - формирование умения учиться);

учет специфики возрастного и индивидуального психофизического развития обучающихся (использование форм и методов, соответствующих возрастным

особенностям детей; видов деятельности, специфических для каждого возрастного периода, социальной ситуации развития);

создание развивающей и эмоционально комфортной для ребенка образовательной среды, способствующей эмоционально-ценностному, социально-личностному, познавательному, эстетическому развитию ребенка и сохранению его индивидуальности, в которой ребенок реализует право на свободу выбора деятельности, партнера, средств и пр.;

построение образовательной деятельности на основе взаимодействия взрослых с детьми, ориентированного на интересы и возможности каждого ребенка и учитывающего социальную ситуацию его развития;

индивидуализация образования (в том числе поддержка ребенка, построение его образовательной траектории) и оптимизация работы с группой детей, основанные на результатах педагогической диагностики (мониторинга);

оказание ранней коррекционной помощи детям с ОВЗ на основе специальных психолого- педагогических подходов, методов, способов общения и условий, способствующих получению ДО, социальному развитию этих детей, в том числе посредством организации инклюзивного образования;

совершенствование образовательной работы на основе результатов выявления запросов родительского и профессионального сообщества;

психологическая, педагогическая и методическая помощь и поддержка родителей (законных представителей) в вопросах обучения, воспитания и развития детей, охраны и укрепления их здоровья;

вовлечение родителей (законных представителей) в процесс реализации образовательной программы и построение отношений сотрудничества в соответствии с образовательными потребностями и возможностями семьи обучающихся;

9 Занятие рассматривается как дело, занимательное и интересное детям, развивающее их; деятельность, направленная на освоение детьми одной или нескольких образовательных областей, или их интеграцию с использованием разнообразных форм и методов работы, выбор которых осуществляется педагогам самостоятельно.

формирование и развитие психолого-педагогической компетентности участников образовательного процесса;

непрерывное психолого-педагогическое сопровождение участников образовательных отношений в процессе реализации Федеральной программы в Организации, обеспечение вариативности его содержания, направлений и форм, согласно запросам родительского и профессионального сообществ;

взаимодействие с различными социальными институтами (сферы образования, культуры, физкультуры и спорта, другими социально-воспитательными субъектами открытой образовательной системы), использование форм и методов взаимодействия, востребованных современной педагогической практикой и семьей, участие всех сторон взаимодействия в совместной социально-значимой деятельности;

использование широких возможностей социальной среды, социума как дополнительного средства развития личности, совершенствования процесса ее социализации;

предоставление информации о Федеральной программе семье, заинтересованным лицам, вовлеченным в образовательную деятельность, а также широкой общественности;

обеспечение возможностей для обсуждения Федеральной программы, поиска, использования материалов, обеспечивающих ее реализацию, в том числе в информационной среде.

3.2. Особенности организации РППС во средней группе

РППС – часть образовательной среды и фактор, мощно обогащающий развитие детей. РППС средней группы выступает основой для разнообразной, разносторонне развивающей, содержательной и привлекательной для каждого ребенка деятельности.

РППС средней группы создается как единое пространство, все компоненты которого, как в помещении, так и вне его, согласуются между собой по содержанию, масштабу, художественному решению. При проектировании РППС средней группы учтены: местные этнопсихологические, социокультурные, культурно-исторические и природно-климатические условия; возраст, уровень развития детей 4-5 лет и особенности их деятельности, содержание образования; задачи образовательной деятельности для разных возрастных групп; возможности и потребности участников образовательной деятельности (детей и их семей, педагогов и других сотрудников, участников сетевого взаимодействия и пр.).

РППС средней группы соответствует: требованиям ФГОС ДО; образовательной программе ДОО; материально-техническим и медико-социальным условиям пребывания детей в ДОО; возрастным особенностям детей 4-5 лет; воспитывающему характеру обучения детей в ДОО; требованиям безопасности и надежности. Наполняемость РППС определена с учетом целостности образовательного процесса и включает необходимое оборудование для реализации содержания каждого из направлений развития и образования детей согласно ФГОС ДО.

РППС средней группы обеспечивает возможность реализации разных видов индивидуальной и коллективной деятельности: игровой, коммуникативной, познавательно-исследовательской, двигательной, продуктивной и пр. в соответствии с потребностями каждого возрастного этапа детей 4-5 лет, охраны и укрепления их здоровья, возможностями учета особенностей и коррекции недостатков их развития.

В соответствии с ФГОС ДО РППС средней группы содержательно-насыщенна; трансформируема; полифункциональна; доступна; безопасна.

РППС средней группы обеспечивает условия для эмоционального благополучия детей и комфортной работы педагогических и учебно-вспомогательных сотрудников.

В средней группе имеется оборудование для использования информационно-коммуникационных технологий в образовательном процессе. Обеспечено подключение к сети Интернет с учетом регламентов безопасного пользования сетью Интернет и психолого-педагогической экспертизы компьютерных игр. В оснащении РППС использованы элементы цифровой образовательной среды, интерактивные площадки как пространство сотрудничества и творческой самореализации ребенка и взрослого (мультистудии, роботизированные и технические игрушки и др.).

Таблица № 1 Модель предметно-развивающей среды дошкольного учреждения с учётом требований Федерального государственного образовательного стандарта дошкольного образования










Целевой	Цель: создание условия для полноценного развития дошкольников по всем образовательным областям ФГОС
	Задачи: <ul style="list-style-type: none">✓ Создавать атмосферу эмоционального комфорта;✓ Создавать условия для физического развития;✓ Создавать условия для творческого самовыражения;✓ Создавать условия для проявления познавательной активности детей;✓ Создавать благоприятные условия для восприятия и созерцания, обращать внимание детей на красоту природы, живописи, предметов декоративно-прикладного искусства, книжных иллюстраций, музыки;



	✓ Создавать условия для участия родителей в жизни группы;				
	Принципы организации предметно-развивающей среды:				
	✓ Соответствие требованиям ФГОС ДО;				
	✓ Соответствие возрастным особенностям и интересам детей;				
	✓ Соответствие требованиям СанПин				
Содержательный	Компоненты предметно-пространственной развивающей среды по образовательным областям				
	Художественно-эстетическое развитие		Социально-коммуникативное развитие		
	3-5 лет		3-5 лет		
	Центр искусства и творчества; Центр музыкального развития; Центр труда, центр рисования центр конструирования		Центр сюжетно-ролевых игр, уголок ряженья, уголок уединения Панно: «Мы дежуриим», «Моё настроение», «Наши именинники»		
	Познавательное развитие		Речевое развитие		Физическое развитие
	3-5 лет		3-5 лет		3-5 лет
	Центр «Мои любимые книги», центр дидактических игр, уголок природы, центр «Я в безопасности», Центр коллекций мини-музей		Центр «Учите с нами», Центр по развитию речи, театральный уголок, центр «Развиваем пальчики»		Физкультурный уголок, панно «Мы спортсмены»
	Оснащение предметно-пространственной развивающей среды по образовательным областям				
	Познавательное развитие	Речевое развитие	Физическое развитие	Художественно-эстетическое развитие	Социально-коммуникативное развитие
	Наличие календарей природы, коллекций. Наличие атрибутов и пособий для исследовательской деятельности. Наличие материалов для сенсорного образования. Наличие наглядного материала, игр, пособий для ознакомления с	Наличие наборов предметных и сюжетных картинок, альбомов, иллюстраций. Открыток фотографий по разным темам. Наличие картотеки игр, наличие разных видов театров (пальчиковый	Наличие атрибутов для подвижных игр, наличие спортивных игр, наличие в группе условий для проведения закаливания и профилактики плоскостопия. Наличие нестандартного оборудования, изготовленного	Наличие материалов для ИЗО, их разнообразие. Наличие литературы по искусству, репродукций, открыток и альбомов для рассматривания. Наличие природного и бросового материала. Наличие музыкальных инструментов	Наличие фотографий, символов, отражающих жизнь группы, эмоции. Наличие атрибутов, игрушек, предметов-заместителей для сюжетно-ролевых игр, наличие уголка дежурства, наглядная информация для родителей.

окружающим миром. Наличие художественной и энциклопедической литературы. Наличие материалов по правилам безопасности. Наличие дидактических и развивающих игр.	, плоскостной и т.д.) Наличие атрибутов для театрализованных игр.	воспитателями и родителями. Наличие выносного материала для проведения подвижных игр на прогулке.	, игрушек, технические средства. Наличие дидактических игр.	Наличие пособий сделанных совместно с родителями.
--	--	--	--	---

3.3. Материально-техническое обеспечение программы, обеспечение методическими материалами и средствами обучения в средней группе





Таблица № 2 Материально-техническое обеспечение программы

<i>Перечень оборудования</i>	
Соответствие здания, территории и оборудования ДОО требованиям безопасности	
Наличие автоматической системы пожарной сигнализации и её работоспособность	Автоматическая пожарная система имеется в надлежащем состоянии.
Организация охраны и пропускного режима	В учреждение организован пропускной режим
Наличие списков телефонов, обеспечивающих безопасность	Списки телефонов в наличии имеются в группе
Наличие поэтажных планов эвакуации	Имеются эвакуационные планы
Наличие и состояние пожарных (эвакуационных) выходов	Пожарный (эвакуационный) выходы в надлежащем состоянии, находится в спальне
Состояние территории, наличие ограждения	Территория в удовлетворительном состоянии. Ограждения – забор металлический, имеются металлические ворота и калитка закрываются на ночное время и во время прогулки воспитанников.
<i>Помещение</i>	<i>Оснащение</i>
<p><i>Групповые комнаты</i></p> <p>Образовательная деятельность осуществляется в процессе организации различных видов детской деятельности, Самостоятельная деятельность детей,</p> <p>Образовательная деятельность, осуществляемая в ходе режимных моментов.</p> <p>Удовлетворение потребности детей в самовыражении.</p> <p>Индивидуальная работа.</p> <p>Водно-песочная терапия.</p> <p>Совместные с родителями групповые мероприятия: досуги, конкурсы, развлечения и другое.</p>	<p> <i>Детская мебель:</i> столы, стулья, ленточные столы, стойка «Уголок дежурства», столы дидактические, шкафы детские для хранения игрового оборудования</p> <p> <i>Сюжетно-ролевые игры в соответствии:</i> «Кухня», «Дочки-матери», «Моя первая студия», «Доктор», «Мастерская»;</p> <p> Центр искусства и творчества;</p> <p> Центр литературы;</p> <p> Центр конструирования;</p> <p> Центр театрализации;</p> <p> Центр музыкального развития;</p> <p> Центр патриотического воспитания;</p> <p> Спортивный центр;</p>

<p>Групповые родительские собрания</p>	<p>Игры, игрушки, пособия в соответствии с возрастными особенностями детей;</p> <ul style="list-style-type: none">  мебель, согласно роста детей  наборы развивающих и дидактических пособий и игрушек,  раздаточный материал,  энциклопедическая, детская литература,  наборы детских конструкторов,  иллюстрированный материал,  материал по изо деятельности (краски, гуашь, кисти, карандаши, пастель, альбомы, цветная бумага и картон, инструменты и материалы для нетрадиционного рисования, бросовый и природный материал для изготовления поделок).  Подборки методической литературы, наглядно-демонстрационного материала, дидактических разработок.  Диагностический материал.  Перспективные и календарные планы, рабочая программа, паспорт группы, паспорт здоровья, табеля посещаемости, сведения о родителях и другая документация.  Ковровые покрытия  Комплекты штор с карнизом <p>(Более подробная информация в паспорте группы).</p>
<p>Спальные помещения Дневной сон Образовательная деятельность, осуществляемая в ходе режимных моментов Гимнастика пробуждения после сна Игровая деятельность Эмоциональная разгрузка</p>	<ul style="list-style-type: none">  Кровати  Оборудование для профилактики плоскостопия  Аудиотека с записями колыбельных песен, русских сказок, музыкальных произведений, звуков природы,
<p>Буфетные помещения Образовательная деятельность, осуществляемая в ходе режимных моментов.</p>	<p>Двухгнездовая мойка</p> <p>Шкаф для посуды</p> <p>Стол для раздачи пищи</p>
<p>Туалетные помещения Образовательная деятельность, осуществляемая в ходе режимных моментов.</p>	<p>Умывальник с большой раковиной для подмывания детей; стол туалетный;</p> <p>Детские умывальники 5 шт</p> <p>Вешалки с индивидуальными ячейками для полотенец</p> <p>Душ-поддон</p> <p>Стеллаж с индивидуальными ячейками для детских горшков</p> <p>Кран для мытья рук персонала</p> <p>Шкаф для хранения уборочного инвентаря</p>

	Отгороженный слив с краном над ним - для мытья детских горшков.
<p>Зона зеленых насаждений</p> <p>Образовательная деятельность, осуществляемая в процессе организации различных видов детской деятельности</p> <p>Совместная деятельность по приобщению воспитанников к природе, формированию основ экологического сознания: беседы, наблюдения за живыми объектами, экологические игры</p> <p>Экспериментальная и опытническая деятельность</p> <p>Психологическая разгрузка детей и взрослых</p> <p>Индивидуальная работа с детьми</p>	Разнообразные зеленые насаждения (деревья и кустарники). Газоны, клумбы, цветники.
	Отдельные кабинки для мальчиков и девочек. В туалетной комнате отдельные раковины, ванная для мытья ног, шкафчики с ячейками для полотенец на каждого ребенка.
	Функциональное использование Оснащение
	Отдельный участок для прогулок: беседка, песочница, скамейка и столик, цветник, игровое оборудование
	Коврик для ног 1шт
	Стеллаж для обуви

Таблица № 3 Материалы и средства обучения

<i>Игрушки</i>	<p> <i>Сюжетные образные игрушки:</i> Куклы (разных размеров), кукольная кровать, кукольный стол со стульями, кухонная плита, фигурки, изображающие людей и животных, транспортные средства (автомобили разных размеров), лодка, посуда, набор медицинских принадлежностей, набор муляжей образцов овощей и фруктов, мебель, набор парикмахерская, гладильная доска, утюг, телефон игровой, элементы костюма для уголка ряженья, кукольный домик, маленький доктор, коляска, и др.</p> <p> <i>Дидактические игрушки:</i> народные игрушки, мозаики, пазлы, настольные и печатные игры, звери и птицы объемные и плоскостные, логическая игра на подбор цветных, теневых и контурных изображений, лото, набор материалов «монтессори», разрезные картинки, серии картинок времена года, сюжетные картинки с различной тематикой, шнуровка различного уровня сложности, домино «животные», пирамидки, шнуровка-бусы сборные, мозаика.</p> <p> <i>Игрушки-забавы:</i> Фигурки людей, животных, игрушки-забавы с электромеханическими и электронными устройствами; горки для шариков; деревянная двухсторонняя игрушка с втулками и молоточком для забивания; деревянная игрушка с желобами для прокатывания шарика; каталки с палочкой; комплект деревянных игрушек-забав, юла.</p> <p> <i>Спортивные игрушки:</i> мягкая «кочка» с массажной поверхностью, мяч надувной, мяч футбольный, набор кубиков, набор мячей, набор кегли с мячом, обруч, скакалки, массажные дорожки. модуль змейка, дорожка со следочками, султанчики, скакалки.</p>
----------------	---








	<p> <i>Музыкальные игрушки:</i> бубен маленький и средний; диски с народными песнями и плясками; звуковой молоток; комплект дисков со звуками природы, барабаны, дудочка, погремушки, металлофон.</p> <p> <i>Театрализованные игрушки:</i> перчаточные куклы, ширма для кукольного театра, кукольный театр, пальчиковый театр,</p> <p> <i>Технические игрушки:</i> лодка, пожарная машина, набор самолетов. набор солдатиков , набор железная дорога, строительно-эксплуатационный транспорт, самолет военный ,паровозик, каска строителя,</p> <p> <i>Строительные и конструктивные материалы:</i> большой настольный конструктор деревянный с неокрашенными и цветными элементами; набор для завинчивания из элементов разных форм, размеров и цветов, набор для построения произвольных геометрических фигур, набор инструментов для ремонтных работ, комплект мягких модулей.</p> <p> <i>Игрушки-самоделки из разных материалов:</i></p> <p> <i>Оборудование для опытов:</i> лейки, совочки, трубочки.</p> <p> <i>Дидактический материал:</i> куб с прорезями основных геометрических форм; разрезные картинки, сортер геометрических фигур, овощи разрезные, шнуровка, волшебный мешочек, разрезные картинки «времена года», матрешка, календарь природы, витрина для работ по лепке. магнитная доска, мольберт двухсторонний, демонстрационный материал, и т.д</p>
<i>Художественные средства</i>	<p>Произведения искусства, произведения живописи, музыки, архитектуры, скульптуры, предметы декоративного искусства</p> <p>Детская художественная литература</p> <p>Произведения национальной культуры (народные песни, танцы, фольклор, костюмы)</p>
<i>Средства наглядности (плоскостная наглядность)</i>	<p>Картины, фотографии, предметно-схематические модели, календарь природы</p>

Таблица № 4 Программы и методические пособия

Наименование литературы	Автор(ы)	Издательство	Год издания
Программа по музыкальному воспитанию детей дошкольного возраста «Ладушки»	И. Каплунова, И. Новоскольцева	Невская нота	2015
Дополнительная общеразвивающая программа «Семь чудес Кузбасса»	Творческая группа МАДОУ № 14 «Центр развития ребёнка детский сад». Старший		2015

	воспитатель Горелова Л.Е.		
«Программа художественного воспитания, обучения и развития детей 2-7 лет «Цветные ладошки»	Лыкова И. А.	«Карпуз»	2015
«Обучение плаванию в детском саду»	Осокина Т., Тимофеева Е., Богина Т.	«Просвещение»	2012
Трудовое воспитание в детском саду / Программа и методические рекомендации для работы с детьми 2-7 лет /	Т.С. Комарова	БИНОМ. Лаборатория знаний	2019
Развитие речи в детском саду	В.В. Гербова	МОЗАЙКА-СИНТЕЗ	2021
Методические материалы к комплексной образовательной программе для детей раннего возраста «Первые шаги» Речевое развитие детей	С.Ю. Мещерякова, Л.Н. Галигузова	«Русское слово»	2019
Формирование элементарных математических представлений. (4-5 лет).	Помораева И.А Позина.В.А..	Издательство «МОЗАЙКА – СИНТЕЗ»	2021г.
Ознакомление с предметным и социальным окружением (4-5лет).	Дыбина О.В.	Издательство «МОЗАЙКА – СИНТЕЗ»	2021г.
Детское художественное творчество. Для работы с детьми 2-7 лет.	Комарова Т.С.	Издательство «МОЗАЙКА-СИНТЕЗ»	2020г.
Этические беседы с дошкольниками: Основы нравственного воспитания 4-7 лет.	Петрова В.И., Стульник Т.Д.	Издательство «МОЗАЙКА-СИНТЕЗ»	2020г.
Оздоровительная гимнастика. Комплексные упражнения для детей 4-5 лет.	Пензулаева Л.И.	Издательство «МОЗАЙКА-СИНТЕЗ»	2020г.
Физическая культура в детском саду 4-5 лет.	Пензулаева Л.И.	Издательство «МОЗАЙКА-СИНТЕЗ»	2020г.

Социально-коммуникативное развитие дошкольников 4-5 лет.	Абрамова Л.В. Слепцова И.Ф	Издательство «МОЗАЙКА-СИНТЕЗ»	2020г.
Изобразительная деятельность в детском саду. Средняя группа	Т.С Комарова	Издательство «МОЗАЙКА-СИНТЕЗ»	

3.4. Перечень произведений для реализации программы в средней группе

Средняя группа (4-5 лет)

Малые формы фольклора. «Барашеньки...», «Гуси, вы гуси...», «Дождик-дождик, веселей», «Дон! Дон! Дон!...», «Жил у бабушки козел», «Зайчишка-трусишка...», «Идет лисичка по мосту...», «Иди весна, иди, красна...», «Кот на печку пошел...», «Наш козел...», «Ножки, ножки где вы были?...», «Раз, два, три, четыре, пять – вышел зайчик погулять», «Сегодня день целый...», «Сидит, сидит зайка...», «Солнышко-ведрышко...», «Стучит, бренчит», «Тень-тень, потетень». *Русские народные сказки.* «Гуси-лебеди» (обработка М.А. Булатова); «Жихарка» (обработка И. Карнауховой); «Заяц-хваста» (обработка А.Н. Толстого); «Зимовье» (обр. И. Соколова-Микитова); «Коза-дереза» (обработка М.А. Булатова); «Лиса и козел», «Петушок и бобовое зернышко» (обр. О. Капицы); «Лиса-лапотница» (обработка В. Даля); «Лисичка-сестричка и волк» (обработка М.А. Булатова); «Смоляной бычок» (обработка М.А. Булатова); «Снегурочка» (обработка М.А. Булатова).

Фольклор народов мира

Песенки. «Утятя», франц., обр. Н. Гернет и С. Гиппиус; «Пальцы», пер. с нем. Л. Яхина; «Песня моряка» норвежск. нар. песенка (обработка Ю. Вронского); «Барабек», англ. (обработка К. Чуковского); «Шалтай-Болтай», англ. (обработка С. Маршака).

Сказки. «Бременские музыканты» из сказок братьев Гримм, пер. с нем. А. Введенского, под ред. С. Маршака; «Два жадных медвежонка», венгер. сказка (обработка А. Красновой и В. Важаева); «Колосок», укр. нар. сказка (обработка С. Могилевской); «Красная Шапочка», из сказок Ш. Перро, пер. с франц. Т. Габбе; «Три поросенка», пер. с англ. С. Михалкова.

Произведения поэтов и писателей России

Поэзия. Аким Я.Л. «Первый снег»; Александрова З.Н. «Таня пропала», «Теплый дождик»; Бальмонт К.Д. «Росинка»; Барто А.Л. «Уехали», «Я знаю, что надо придумать»; Берестов В.Д.

«Искалочка»; Благинина Е.А. «Дождик, дождик...», «Посидим в тишине», С. Черный

«Приставалка»; Блок А.А. «Ветхая избушка...», «Ворона»; Брюсов В.Я. «Колыбельная»; Бунин И.А. «Листопад» (отрывок); Гамазкова И. «Колыбельная для бабушки»; Гернет Н. и Хармс Д.

«Очень-очень вкусный пирог»; Дрожжин С.Д. «Улицей гуляет...» (из стих. «В крестьянской семье»); Есенин С.А. «Поет зима – аукает...»; Заходер Б.В. «Волчок», «Кискино горе»; Кушак Ю.Н. «Сорок сорок»; Лукашина М. «Розовые очки», Маршак С.Я. «Багаж», «Про все на свете»,

«Вот какой рассеянный», «Мяч», «Усатый-полосатый», «Пограничники»; Матвеева Н. «Она умеет превращаться»; Маяковский В.В. «Что такое хорошо и что такое плохо?»; Михалков С.В. «А что у Вас?», «Рисунок», «Дядя Степа – милиционер»; Мориц Ю.П. «Песенка про сказку», «Дом гнома, гном – дома!», «Огромный собачий секрет»; Мошкова Э.Э. «Добежали до вечера»; Носов Н.Н.

«Ступеньки»; Орлова А. «Невероятно длинная история про таксу»; Пушкин А.С. «Месяц,

месяц...» (из «Сказки о мертвой царевне...»), «У лукоморья...» (из вступления к поэме «Руслан и Людмила»), «Уж небо осенью дышало...» (из романа «Евгений Онегин»); Сапгир Г.В. «Садовник»; Серова Е. «Похвалили»; Сеф Р.С. «На свете все на все похоже...», «Чудо»; Токмакова И.П. «Ивы», «Сосны», «Плим», «Где спит рыбка?»; Толстой А.К. «Колокольчики мои»; Усачев А. «Выбрал папа ёлочку»; Успенский Э.Н. «Разгром»; Фет А.А. «Мама! Глянь-ка из окошка...»; Хармс Д.И. «Очень страшная история», «Игра», «Врун»; Чуковский К.И. «Путаница», «Закаляка», «Радость», «Тараканище».

Проза. Абрамцева Н.К. «Дождик», «Как у зайчонка зуб болел»; Берестов В.Д. «Как найти дорожку»; Бианки В.В. «Подкидыш», «Лис и мышонок», «Первая охота», «Лесной колобок – колючий бок»; Вересаев В.В. «Братишка»; Воронин С.А. «Воинственный Жако»; Воронкова Л.Ф.

«Как Аленка разбила зеркало» (из книги «Солнечный денек»); Дмитриев Ю. «Синий шалашик», Драгунский В.Ю. «Он живой и светится...», «Тайное становится явным»; Зощенко М.М.

«Показательный ребенок», «Глупая история»; Коваль Ю.И. «Дед, баба и Алеша»; Козлов С.Г.

«Необыкновенная весна», «Такое дерево»; Носов Н.Н. «Заплатка», «Затейники»; Пришвин М.М.

«Ребята и утята», «Журка»; Сахарнов С.В. «Кто прячется лучше всех?»; Сладков Н.И. «Неслух»;

Сутеев В.Г. «Мышонок и карандаш»; Тайц Я.М. «По пояс», «Все здесь»; Толстой Л.Н. «Собакашла по дощечке...», «Хотела галка пить...», «Правда всего дороже», «Какая бывает роса на траве»

«Отец приказал сыновьям...»; Ушинский К.Д. «Ласточка»; Цыферов Г.М. «В медвежий час»; Чарушин Е.И. «Тюпа, Томка и сорока» (сборник рассказов).

Литературные сказки. Горький М. «Воробышко»; Мамин-Сибиряк Д.Н. «Сказка про Комара Комаровича – Длинный Нос и про Мохнатого Мишу – Короткий Хвост»; Москвина М.Л.

«Что случилось с крокодилом»; Сеф Р.С. «Сказка о кругленьких и длиненьких человечках»; Чуковский К.И. «Телефон», «Тараканище», «Федорино горе», «Айболит и воробей».

Произведения поэтов и писателей разных стран

Поэзия. Бжехва Я. «Клей», пер. с польск. Б. Заходер; Грубин Ф. «Слезы», пер. с чеш. Е.Солоновича; Квитко Л.М. «Бабушкины руки» (пер. с евр. Т. Спендиаровой); Райнис Я.

«Наперегонки», пер. с латыш. Л. Мезинова; Тувим Ю. «Чудеса», пер. с польск. В. Приходько;

«Про пана Трулялинского», пересказ с польск. Б. Заходера; «Овощи», пер. с польск. С. Михалкова.

Литературные сказки. Балинт А. «Гном Гномыч и Изюмка» (главы из книги), пер. с венг. Г. Лейбутина; Берг Л. «Рыбка» (пер. с англ. О. Образцовой); Дональдсон Д. «Груффало», «Хочу к маме», «Улитка и Кит» (пер. М.Бородицкой), Ивamuра К. «14 лесных мышей» (пер. Е.Байбиковой), Ингавес Г. «Мишка Бруно» (пер. О. Мяэотс), Керр Д. «Мяули. Истории из жизни удивительной кошки» (пер. М.Аромштам), Лангройтер Ю. «А дома лучше!» (пер. В.Фербикова), Мугур Ф.

«Рилэ-Йепурилэ и Жучок с золотыми крылышками» (пер. с румынск. Д. Шполянкой); Пенн О.

«Поцелуй в ладошке» (пер. Е.Сорокиной), Родари Д. «Собака, которая не умела лаять»

(из книги «Сказки, у которых три конца»), пер. с итал. И. Константиновой; Уорнс Т. «Штука-Дрюка» (пер. Д. Соколовой), Ферли Д. «Восемь жилеток Малиновки» (пер. Д. Налепиной), Хогарт Э. «Мафин и его веселые друзья» (главы из книги), пер. с англ. О. Образцовой и Н. Шанько; Юхансон Г. «Мулле Мек и Буффа» (пер. Л. Затолокиной).

Примерный перечень произведений изобразительного искусства от 4 до 5 лет

Иллюстрации, репродукции картин: И. Хруцкий «Натюрморт с грибами», «Цветы и плоды»; И. Репин «Яблоки и листья»; И. Левитан «Сирень»; И. Михайлов «Овощи и фрукты»; И. Машков «Синие сливы»; И. Машков «Рябинка», «Фрукты», «Малинка» А. Куприн «Букет полевых цветов»; А. Бортников «Весна пришла»; Е. Чернышева «Девочка с козочкой»; Ю. Кротов «В саду»; А. Комаров «Наводнение»; В. Тропинина «Девочка с куклой»; М. Караваджо «Корзина с фруктами»; Ч. Барбер «Да пою я, пою...», «Зачем вы обидели мою девочку?»; В. Чермошенцев «Зимние ели»; В.М. Васнецов «Снегурочка»; Б. Кустов «Сказки Дедушки Мороза»; А. Пластов «Лето».

Иллюстрации к книгам: В. Лебедев к книге С. Маршаа «Усатый-полосатый».

3.5. Режим и распорядок дня в средней группе

Режим дня представляет собой рациональное чередование отрезков сна и бодрствования в соответствии с физиологическими обоснованиями, обеспечивает хорошее самочувствие и активность ребенка, предупреждает утомляемость и перевозбуждение.

Режим и распорядок дня устанавливается с учетом санитарно-эпидемиологических требований, условий реализации программы Организации, потребностей участников образовательных отношений.

Основными компонентами режима в ДОО являются: сон, пребывание на открытом воздухе (прогулка), образовательная деятельность, игровая деятельность и отдых по собственному выбору (самостоятельная деятельность), прием пищи, личная гигиена. Содержание и длительность каждого компонента, а также их роль в определенные возрастные периоды закономерно изменяются, приобретая новые характерные черты и особенности.

Дети, соблюдающие режим дня, более уравновешены и работоспособны, у них постепенно вырабатываются определенные биоритмы, система условных рефлексов, что помогает организму ребенка физиологически переключаться между теми или иными видами деятельности, своевременно подготавливаться к каждому этапу: приему пищи, прогулке, занятиям, отдыху. Нарушение режима отрицательно сказывается на нервной системе детей: они становятся вялыми или, наоборот, возбужденными, начинают капризничать, теряют аппетит, плохо засыпают и спят беспокойно.

Приучать детей выполнять режим дня необходимо с раннего возраста, когда легче всего вырабатывается привычка к организованности и порядку, активной деятельности и правильному отдыху с максимальным проведением его на свежем воздухе. Делать это необходимо постепенно, последовательно и ежедневно.

Режим дня должен быть гибким, однако неизменными должны оставаться время приема пищи, интервалы между приемами пищи, обеспечение необходимой длительности суточного сна, время отхода ко сну; проведение ежедневной прогулки.

При организации режима следует предусматривать оптимальное чередование самостоятельной детской деятельности и организованных форм работы с детьми, коллективных и индивидуальных игр, достаточную двигательную активность ребенка в течение дня, обеспечивать сочетание умственной и физической нагрузки. Время образовательной деятельности организуется

таким образом, чтобы вначале проводились наиболее насыщенные по содержанию виды деятельности, связанные с умственной активностью детей, максимальной их произвольностью, а затем творческие виды деятельности в чередовании с музыкальной и физической активностью.

Продолжительность дневной суммарной образовательной нагрузки для детей дошкольного возраста, условия организации образовательного процесса должны соответствовать требованиям, предусмотренным Санитарными правилами и нормами СанПиН 1.2.3685-21 «Гигиенические нормативы и требования к обеспечению безопасности и (или) безвредности для человека факторов среды обитания», утвержденным постановлением Главного государственного санитарного врача Российской Федерации от 28 января 2021 г. № 2, действующим до 1 марта 2027 г. (далее – Гигиенические нормативы), и Санитарными правилами СанПиН 2.4.3648-20 «Санитарно-эпидемиологические требования к организациям воспитания и обучения, отдыха и оздоровления детей и молодежи», утвержденным Постановлением Главного государственного санитарного врача Российской Федерации от 28 сентября 2020 г. № 28 (далее – Санитарно-эпидемиологические требования).

Режим дня строится с учетом сезонных изменений. В теплый период года увеличивается ежедневная длительность пребывания детей на свежем воздухе, образовательная деятельность переносится на прогулку (при наличии условий). Согласно пункту 185 Гигиенических нормативов при температуре воздуха ниже минус 15 °С и скорости ветра более 7 м/с продолжительность прогулки для детей до 7 лет сокращают. При осуществлении режимных моментов необходимо учитывать также индивидуальные особенности ребенка (длительность сна, вкусовые предпочтения, характер, темп деятельности и т. д.).

Режим питания зависит от длительности пребывания детей в ДОО и регулируется СанПиН 2.3/2.4.3590-20 «Санитарно-эпидемиологические требования к организации общественного питания населения», утвержденным Постановлением Главного государственного санитарного врача Российской Федерации от 27 октября 2020 года № 32 (далее – СанПиН по питанию).

Согласно пункту 183 Гигиенических нормативов Организация может корректировать режим дня в зависимости от типа организации и вида реализуемых образовательных программ, сезона года. Ниже приведены требования к организации образовательного процесса, режиму питания, которыми следует руководствоваться при изменении режима дня.

Требования и показатели организации образовательного процесса

Показатель	Возраст	Норматив
<i>Требования к организации образовательного процесса</i>		
Начало занятий не ранее	все возраста	8.00

Окончание занятий, не позднее	все возраста	17.00
Продолжительность занятия для детей дошкольного возраста, не более	от 1,5 до 3 лет	10 минут
	от 3 до 4 лет	15 минут
	от 4 до 5 лет	20 минут
	от 5 до 6 лет	25 минут
	от 6 до 7 лет	30 минут

(извлечения из СанПиН 1.2.3685-21 Таблицы 6.6, 6.7)

Продолжительность дневной суммарной образовательной нагрузки для детей дошкольного возраста, не более	от 1,5 до 3 лет	20 минут
	от 3 до 4 лет	30 минут
	от 4 до 5 лет	40 минут
	от 5 до 6 лет	50 минут или 75 мин при организации 1 занятия после дневного сна
	от 6 до 7 лет	90 минут
Продолжительность перерывов между занятиями, не менее	все возраста	10 минут
Перерыв во время занятий для гимнастики, не менее	все возраста	2-х минут
<i>Показатели организации образовательного процесса</i>		
Продолжительность ночного сна не менее	1–3 года	12 часов
	4–7 лет	11 часов
Продолжительность дневного сна, не менее	1–3 года	3 часа
	4–7 лет	2,5 часа
Продолжительность прогулок, не менее	для детей до 7 лет	3 часа в день
Суммарный объем двигательной активности, не менее	все возраста	1 часа в день
Утренний подъем, не ранее	все возраста	7 ч 00 мин
Утренняя зарядка, продолжительность, не менее	до 7 лет	10 минут

Приложение № 10к СанПиН 2.3/2.4.3590-20

Режим питания в зависимости от длительности пребывания детей в ДОО

Время приема пищи	Приемы пищи в зависимости от длительности пребывания детей в дошкольной организации		
	8–10 часов	11–12 часов	24 часа
8.30-9.00	завтрак	завтрак	завтрак
10.30-11.00	второй завтрак	второй завтрак	второй завтрак
12.00-13.00	обед	обед	обед

15.30	полдник	полдник	полдник
18.30	-	ужин	ужин
21.00	-	-	второй ужин

Приложение
№ 12к
СанПиН
2.3/2.4.3590-20

Количество приемов пищи в зависимости от режима функционирования организации режима обучения

Вид организации	Продолжительность, либо время нахождения ребенка в организации	Количество обязательных приемов пищи
Дошкольные организации, Организации по уходу и Присмотру	до 5 часов	2 приема пищи (приемы пищи определяются фактическим временем нахождения в организации)
	8–10 часов	завтрак, второй завтрак, обед и полдник
	11–12 часов	завтрак, второй завтрак, обед, полдник и ужин
	круглосуточно	завтрак, второй завтрак, обед, полдник, ужин, второй ужин

Организация может самостоятельно принимать решение о наличии второго завтрака и ужина, руководствуясь следующими положениями СанПиН по питанию:

8.1.2.1. При отсутствии второго завтрака калорийность основного завтрака должна быть увеличена на 5% соответственно.

8.1.2.2. При 12-часовом пребывании возможна организация как отдельного полдника, так и

«уплотненного» полдника с включением блюд ужина и с распределением калорийности суточного рациона 30%.

Ниже приведены примерные режимы дня для детей разного возраста при 12-часовом пребывании в образовательной организации, составленные с учетом Гигиенических нормативов, СанПиН по питанию. В распорядке учтены требования к длительности режимных процессов (сна, образовательной деятельности, прогулки), количеству, времени проведения и длительности обязательных приемов пищи (завтрака, второго завтрака, обеда, полдника, ужина).

Примерный режим дня в дошкольных группах

Содержание	3—4 года	4—5 лет	5—6 лет	6—7 лет
<i>Холодный период года</i>				

Утренний прием детей, игры, самостоятельная деятельность, утренняя гимнастика (не менее 10 минут)	7.00-8.30	7.00-8.30	7.00-8.30	7.00-8.30
Завтрак	8.30-9.00	8.30-9.00	8.30-9.00	8.30-9.00
Игры, подготовка к занятиям	9.00-9.20	9.00-9.15	9.00-9.15	-
Занятия (включая гимнастику в процессе занятия -2 минуты, перерывы между занятиями, не менее 10 минут)	9.20-10.00	9.15-10.05	9.15-10.15	9.00-10.50
Подготовка к прогулке, прогулка, возвращение с прогулки	10.00-12.00	10.05-12.00	10.15-12.00	10.50-12.00
Второй завтрак	10.30-11.00	10.30-11.00	10.30-11.00	10.30-11.00
Обед	12.00-13.00	12.00-13.00	12.00-13.00	12.00-13.00
Подготовка ко сну, сон, постепенный подъем детей, закаливающие процедуры	13.00-15.30	13.00-15.30	13.00-15.30	13.00-15.30
Полдник	15.30-16.00	15.30-16.00	15.30-16.00	15.30-16.00
Занятия (при необходимости)	-	-	16.00-16.25	-
Игры, самостоятельная деятельность детей	16.00-17.00	16.00-17.00	16.25-17.00	16.00-17.00
Подготовка к прогулке, прогулка, самостоятельная деятельность детей, возвращение с прогулки	17.00-18.30	17.00-18.30	17.00-18.30	17.00-18.30
Ужин	18.30	18.30	18.30	18.30

Уход домой	до 19.00	до 19.00	до 19.00	до 19.00
<i>Теплый период года</i>				
Утренний прием детей, игры, самостоятельная деятельность, утренняя гимнастика (не менее 10 минут)	7.00-8.30	7.00-8.30	7.00-8.30	7.00-8.30
Завтрак	8.30-9.00	8.30-9.00	8.30-9.00	8.30-9.00

Игры, самостоятельная деятельность	9.00-9.20	9.00-9.15	9.00-9.15	-
Второй завтрак	10.30-11.00	10.30-11.00	10.30-11.00	10.30-11.00
Подготовка к прогулке, прогулка, занятия на прогулке, возвращение с прогулки	9.20-12.00	9.15-12.00	9.15-12.00	9.00-12.00
Обед	12.00-13.00	12.00-13.00	12.00-13.00	12.00-13.00
Подготовка ко сну, сон, постепенный подъем детей, закаливающие процедуры	13.00-15.30	13.00-15.30	13.00-15.30	13.00-15.30
Полдник	15.30-16.00	15.30-16.00	15.30-16.00	15.30-16.00
Игры, самостоятельная деятельность детей	16.00-17.00	16.00-17.00	16.00-17.00	16.00-17.00
Подготовка к прогулке, прогулка, самостоятельная деятельность детей	17.00-18.30	17.00-18.30	17.00-18.30	17.00-18.30
Ужин	18.30	18.30	18.30	18.30
Уход домой	до 19.00	до 19.00	до 19.00	до 19.00

3.6 Календарный план воспитательной работы в средней группе

Образовательное событие/ знаменательная дата	Задачи	Мероприятия/ категория детей
27 января: День полного освобождения Ленинграда от фашистской блокады	Познакомить детей с героической историей Ленинграда в годы блокады	Просмотр иллюстраций, открыток, медалей, орденов военных лет, фотографий о жизни в блокадном Ленинграде. Прослушивание песен и музыки военных лет. Просмотр презентаций и видео. 5-7 лет
8 февраля: День российской науки	Формировать у детей познавательный интерес; развивать навыки познавательно-исследовательской деятельности; воспитывать навыки сотрудничества в	Познавательные и интеллектуальные игры; тематические выставки; выставка детских энциклопедий; тематические прогулки. 2-7 лет

	процессе совместной деятельности	
21 февраля: Международный день родного языка	Познакомить детей с праздником «Международный день родного языка»; обогатить духовный мир детей через различные виды деятельности; формировать у детей положительное отношение к празднику «Международный день родного языка»	Беседы о Родине и о родном языке. Дидактические игры: «Скажи наоборот», «Слова друзья», «Многозначные слова». Рассматривание иллюстраций русской национальной одежды, русских сувениров, чтение русских народных сказок; знакомство с пословицами и поговорками. Русские народные подвижные игры; прослушивание русских народных песен. 2-7 лет
23 февраля: День защитника Отечества	Расширять представления детей о государственном празднике «день защитника Отечества»; Воспитывать духовно-нравственные ценности, чувства уважения к защитникам Отечества прошлого и настоящего.	Чтение художественной литературы героико - патриотического содержания. Тематические беседы: «Есть такая профессия Родину защищать», «Я будущий солдат». Просмотр мультфильма «Богатыри на Дальних берегах». Продуктивная деятельность: «Кораблик», «Самолет», «Открытка для папы». Дидактические игры: «Кому что нужно для работы», «Узнай профессию», «Закончи предложение». Сюжетно-ролевые игры: «Меткий стрелок», «Кто быстрее», «Пограничники» и пр. 2-7 лет
8 марта: Международный женский день	Расширять представления детей о празднике «Международный женский день»; развивать творческий потенциал, инициативность, самостоятельность дошкольников.	Утренники «Международный женский день». Дидактические игры по теме праздника. Открытка для мамы. 2-7 лет
18 марта: День воссоединения Крыма с Россией	Формировать у детей представления об истории, о будущем Крыма, Севастополя, как субъектов Российской Федерации; воспитывать чувство патриотизма, уважение к людям, любовь к своему народу.	Беседы: «Россия – наша Родина», «Возвращение Крыма в Россию». Чтение стихотворения Павлова Н.И. «Наш Крым». Раскраски на тему: «Крым». Просмотр видеофильма «Россия, мы дети твои». Выставка рисунков Крым и Россия вместе. 5-7 лет
27 марта: Всемирный день театра	Вызвать у детей интерес к театральной деятельности; формировать и расширять представления о театре;	Беседы: «Знакомство с понятием «театр»; «Виды театров», «Знакомство с театральными профессиями», «Правила поведения

	развивать воображение, творческие способности, коммуникативные навыки.	в театре». Художественное творчество «Мой любимый сказочный герой». Сюжетно-ролевые игры: «Мы пришли в театр», «Мы артисты». Кукольное представление по мотивам русских народных сказок. 2-7 лет
12 апреля: День космонавтики, день запуска СССР первого искусственного спутника Земли	Воспитывать патриотические чувства, гордость за героев – летчиков – космонавтов, покоривших космос; прививать чувство гордости за свою страну, желание быть похожими на героев-космонавтов.	Просмотр презентаций, видеофильмов о Ю.А. Гагарине. Беседы о профессии космонавт. Просмотр мультфильма «Тайна третьей планеты». Сюжетно-ролевая игра «Космическое путешествие». Выставка семейного творчества «В космический полет». 2-7 лет
22 апреля: Всемирный день Земли	Воспитывать любовь к родной земле; познакомить детей с праздником «День Земли»; расширять представления детей об охране природы; закрепить знание правил поведения в природе.	Беседа на тему «Планета Земля». Сюжетно-ролевая игра «Если я приду в лесок». Дидактическая игра «Это зависит от каждого из вас». Просмотр видеофильмов «Жители планеты Земля». Лепка «Глобус». Чтение художественной литературы о природе. 2-7 лет
30 апреля: День пожарной охраны	Приобщать детей к активному участию в мероприятиях по основам пожарной безопасности; воспитывать у детей чувство уважения к профессии пожарных.	Рисование «Пожарная машина». Беседы: «Огонь – друг, огонь – враг», «Причины возникновения пожаров». Сюжетно – ролевые игры: «Вызов пожарных», «Едем на пожар», «Пожарная часть». Дидактические игры: «Горит – не горит», «Средства пожаротушения», «Кому что нужно для работы». Чтение рассказа Л.Н. Толстого «Пожарные собаки», Б.Жидкова «Пожар».
1 мая: Праздник Весны и Труда	Воспитывать чувства интереса к истории, чувства патриотизма, приобщать детей к труду; воспитывать уважение к труду других.	Беседы на тему: «История праздника 1 мая», «Что я знаю о труде». Рассматривание иллюстраций. Дидактическая игра «Предметы профессии». Сюжетно-ролевая игра «Семья». Чтение стихотворения «Черемуха» Е.Благиной. 2-7 лет
9 мая: День Победы	Воспитывать у дошкольников чувство патриотизма, любви к Родине; воспитывать уважение к заслугам и	Беседа «День Победы». Дидактическая игра «Как называется военный». «Собери картинку» (военная тематика). Просмотр видеоролика «О той войне».

	подвигам воинов Великой Отечественной войны.	Рассматривание альбома «Они сражались за Родину». Серия картинок «Дети – герои ВОВ». Чтение художественной литературы о войне. Конструирование на тему «Военный корабль». Прослушивание песен о войне. 2-7 лет
19 мая: День детских общественных организаций России	Расширить представления воспитанников о детских общественных организациях.	Беседы на темы: «Российское движение детей и молодежи», «Пионерия». Аппликация с элементами рисования «Юный пионер». 5-7 лет
24 мая: День славянской письменности и культуры	Воспитывать любовь к Родине, уважение к народным традициям; сформировать нравственно-эстетическое отношение к окружающему миру.	Беседа «День славянской письменности». Музыкальная игра «Передай платок». Малоподвижная игра «Здравствуй, друг!». 5-7 лет
1 июня: Международный день защиты детей	Воспитывать желание проявлять творческую инициативу; повышать настроение детей; дать детям представления о празднике «День защиты детей»	Беседы на тему: «История создания праздника», «Моя любимая игра», «Моя любимая книга». Тематическое развлечение. Рисование цветными мелками на асфальте. Чтение художественной литературы. Рисование на тему «Веселое лето». Сюжетно-ролевая игра «Семья», «Детский сад». 2-7 лет
5 июня: День эколога	Уточнять, систематизировать и углублять знания о бережном отношении к природе; закреплять представления о правильном поведении в природе; учить правильно взаимодействовать в природе; воспитывать отзывчивых, добрых, милосердных детей.	Тематический день «Всемирный день охраны окружающей среды». Заучивание потешек, пословиц, поговорок стихов о природе, животных, растениях. Наблюдения за птицами, насекомыми, растениями, животными. Дидактическая игра «Кто где живет?». Фотовыставка «Мой любимый домашний питомец». Коллективная аппликация «Земля – наш чистый дом». 2-7 лет
6 июня: День русского языка, день рождения великого русского поэта Александра Сергеевича Пушкина (1799-1837)	Воспитывать любовь к родному языку; закрепить и пополнить знания детей о русском языке; воспитывать любовь к творчеству А.С. Пушкина.	Вспомнить любимые стихи и сказки. Отгадывание загадок. Беседа на тему «Биография А.С. Пушкина». Чтение произведений А.С. Пушкина. Выставка творческих работ «По мотивам сказок А.С.Пушкина». 2-7 лет

12 июня: День России	Познакомить детей с праздником «День России», с символами государства; воспитывать у детей чувства любви, уважения, гордости за свою страну.	Беседа «Я гражданин Российской Федерации», чтение х/л о России. Просмотр мультфильма «История России для детей» (автор М.Князева). Русская народная игра «Горелки» на прогулке. Дидактическая игра «Я и моя Родина». Подвижные игры: «Передай флаг», «Найди свой цвет». 2-7 лет
22 июня: День памяти и скорби	Расширять и систематизировать знания детей о Великой Отечественной Войне; формировать нравственно-патриотические качества: храбрость, честь, мужество, стремление защищать свою Родину; способствовать формированию у детей интереса к истории своей семьи, своего народа; воспитывать уважение к старшему поколению.	Беседа на тему «22 июня – День Памяти и Скорби». Прослушивание музыкальных композиций о войне. Сюжетно-ролевые игры: «Моряки», «Пограничники». Чтение стихотворения Р.Рождественского «Помните, через века, через года, помните!». 2-7 лет
Третье воскресенье июня: День медицинского работника	Уточнить знания детей о профессии врача, медицинской сестры и санитарки; познакомить с особенностями работы медицинских работников; воспитывать уважительное отношение детей к представителям разных профессий.	Сюжетно-ролевая игра «Больница». Рисование «Врач», Дидактическая игра «Кому что нужно для работы». Беседы: «Все работы хороши, все профессии важны», «Кем хочу быть». 2-7 лет
8 июля: День семьи, любви и верности	Расширять и совершенствовать знания детей о ценностях семьи и семейных традициях; воспитывать любовь и уважение к членам семьи; воспитывать взаимопонимание, доброжелательное отношение друг к другу; формировать духовные и нравственные качества.	Беседы: «Семья – это значит мы вместе», «Неразлучная семья – взрослые и дети», «Когда я буду большой». Аппликация (открытка для родных и родителей) «Раз ромашка, два ромашка». Рисунки на асфальте «Мы рисуем солнце, небо, цветок». Сюжетно –ролевые игры: «Семья», «Наш дом», «Дочки – матери». 2-7 лет
30 июля: День Военно-морского флота	Воспитывать патриотизм, чувство гордости за Родину; рассказать о значении военно – морского флота в жизни страны и ее истории.	Беседы: «Виды транспорта», «Символика ВМФ», «Одежда моряков». Рисование «Раскрашивание корабля». Коллективная работа «Якорь».

		<p>Конструирование «Корабль».</p> <p>Дидактическая игра «Морские профессии». Игры – эксперименты с водой.</p> <p>5-7 лет</p>
2 августа: День Воздушно-десантных войск	<p>Воспитывать патриотизм, чувство гордости за Родину; рассказать о значении военно – десантных войск в жизни страны и ее истории.</p>	<p>Дидактическая игра «Военные профессии». Сюжетно-ролевые игры «На поле боя», «Госпиталь».</p> <p>Рисование «Солдат».</p> <p>Создание макета «Поле сражения».</p> <p>5-7 лет.</p>
22 августа: День Государственного флага Российской Федерации	<p>Воспитывать чувство гордости за Россию, эмоционально-ценностное отношение к своей стране; воспитывать уважительное отношение к государственным символам России.</p>	<p>Беседа на тему «Государственные символы России». Конструирование «Флажок на палочке». Чтение книги А.Кузнецова «Символы Отечества».</p> <p>Дидактическая игра «Найди флаг».</p> <p>Подвижная игра «Кто быстрее до флажка». Игра – эстафета «Передай флажок». Изобразительная деятельность «Российский флаг».</p>
1 сентября: День знаний	<p>Познакомить детей с праздником «День знаний»; создать праздничную атмосферу; приобщать детей к получению знаний; побуждать интерес к школе.</p>	<p>«Из истории школьных принадлежностей» - путешествие по реке времени.</p> <p>Мастер-класс по изготовлению закладок для книг. Игра – викторина «Прощай, разноцветное лето!».</p> <p>2-7 лет</p>
7 сентября: День Бородинского сражения	<p>Продолжать формировать чувство патриотизма, гордости за свою страну; познакомить с Днем воинской славы – 8 сентября 1812 года – Бородинское сражение.</p>	<p>Музыкально-тематическое мероприятие «Помним мы Бородино!». Тематическое занятие «Недаром помнит вся Россия».</p> <p>5-7 лет.</p>
27 сентября: День воспитателя и всех дошкольных работников	<p>Привлечь внимание детей к особенностям профессии «Воспитатель»</p>	<p>Беседы: «Все профессии нужны, все профессии важны», «Воспитатель детского сада».</p> <p>2-7 лет</p>
1 октября: Международный день пожилых людей; Международный день музыки	<p>Создать условия для формирования духовно-нравственных чувств у детей дошкольного возраста по отношению к старшему поколению; вовлечь жизненный опыт бабушек и дедушек в образовательный процесс.</p> <p>Познакомить детей с праздником – День музыки; закрепить музыкальные знания детей (песня, танец, оркестр и т.д.)</p>	<p>Сюжетно-ролевые игры: «Дом», «Семья». Рисование «Мои любимые бабушка и дедушка». Чтение Л.Толстой «Моя бабушка».</p> <p>Вечер загадок на тему бабушек и дедушек.</p> <p>Беседа «Возраст нужно уважать».</p> <p>Тематический день «В мире музыки», прослушивание музыкальных произведений.</p> <p>Дидактическая игра «Музыкальные инструменты».</p> <p>2-7 лет</p>

5 октября: День учителя	Дать представления детям о празднике «День учителя»; закрепить понятия «школа», «ученик», «школьные принадлежности»; формировать навыки учебной деятельности; воспитывать интерес к образовательной деятельности, желание учиться и получать знания.	Беседа «Все профессии нужны, все профессии важны». Прослушивание песен о школе. Рисование «Учитель в школе». Чтение х/л. Викторина «Учат в школе». 2-7 лет
16 октября: День отца в России	Продолжать укреплять детско-взрослые отношения, в частности воспитанников с папой; уточнять и расширять знания детей о членах семьи; формировать осознанное понимание значимости отца в жизни детей, семьи, общества.	Беседа «Члены моей семьи». А.Раскин рассказ из книги «Как папа маленьким был». Рисование на тему «Мой папа». Фотовыставка «Мы с папой лучшие друзья». 2-7 лет
28 октября: Международный день анимации	Познакомить детей с праздником «Международный день Анимации»; корректировать знания об отечественных и зарубежных мультфильмах.	Рисование «Мой любимый мультипликационный герой». Прослушивание песен, рассматривание иллюстраций. Создание мультфильмов. Совместно с родителями выход в кинотеатр на просмотр мультфильма. 2-7 лет
4 ноября: День народного единства	Познакомить детей с праздником «День народного единства». Расширять представления детей о территориях России и ее народах; воспитывать чувство гордости за свой народ и его подвиги; формировать толерантное отношение друг к другу.	Заучивание поговорок и пословиц о Родине. Чтение х/л о Родине. Рисование «С чего начинается Родина». Создание альбомов: «Символы России», «Одежда народов России». 2-7 лет
10 ноября: День сотрудника внутренних дел Российской Федерации	Познакомить детей с различными службами полиции; уточнить, что работа полицейского – это охрана, защита людей, оказание помощи, борьба с преступниками; воспитывать уважение и любовь к данной профессии.	Физкультурный досуг «Полиция – друг и защитник». Рисование «Полицейский». Беседа «Все профессии нужны, все профессии важны». 2-7 лет
27 ноября: День матери в России	Формировать у детей целостное представление образа матери, играющую важную роль в жизни каждого ребенка;	Книжная выставка «Эти нежные строки о ней». Прослушивание песен о маме. Заучивание стихов о маме. Аппликация «Открытка для

	воспитывать уважительное, доброжелательное отношение к маме.	мамы». Фотовыставка «Я мамин помощник». 2-7 лет
30 ноября: День Государственного герба Российской Федерации	Познакомить детей с государственным гербом России; формировать у детей элементарные представления об истории возникновения герба и его функциях; рассказать о символическом значении цветов и образов в нем, а также его значении для государства и каждого гражданина.	Рассматривание изображения герба России. Составление описательного рассказа о гербе России. Просмотр фильма «Московский Кремль». 5-7 лет
3 декабря: День неизвестного солдата;	Воспитывать патриотические чувства, любовь и уважение к людям завоевавшим для нас Победу ценой своей жизни.	Беседа «День Неизвестного Солдата», заучивание пословиц о солдатах, о Родине, о Мире. Слушание песни «Алеша». Дидактическая игра «Найди спрятанный предмет» (флаг, карта и т.д.). Чтение «Баллада о неизвестном солдате». Подвижная игра «Разведчики». 2-7 лет
5 декабря: День добровольца (волонтера) в России	Познакомить воспитанников с волонтерской деятельностью; научить задумываться, что значит благотворительность; побуждать детей к волонтерству.	Беседы: «Кто такие волонтеры?», «Я – волонтер». Дидактическая игра «Чем я могу помочь». Аппликация «Братья наши меньшие». Заучивание стихов о доброте. 2-7 лет
9 декабря: День Героев Отечества	Формировать у воспитанников чувство патриотизма; развивать чувства гордости и уважения к воинам – защитникам Отечества; воспитывать любовь к Родине.	«Рассказ о святом Георгии Победоносце»; беседа «Герои Отечества»; знакомство с Орденом Святого Георгия 5-7 лет
12 декабря: День Конституции Российской Федерации	Расширять представления детей о празднике «День Конституции», его значении и истории возникновения; развивать познавательный интерес к своей стране; воспитывать стремление знать и соблюдать законы РФ.	Рассматривание альбома о правах ребенка. Просмотр презентации «Главная книга страны». Просмотр мультфильма «Азбука прав. Смешарики». Чтение х/л, прослушивание музыкальных произведений. 5-7 лет
31 декабря: Новый год.	Расширять представления детей о любимом празднике – Новый год. Расширять знания детей о праздновании Нового года. Рассказать детям, где	Беседы о новогодних традициях в России. Просмотр видео и иллюстраций «История деда Мороза – Святитель Николай». Чтение х/л о новогоднем празднике. Разучивание

	живет Дед Мороз. Познакомить с техниками изготовления новогодних игрушек.	стихов и песен о новогодних праздниках. Конструирование «Новогодняя елочка». Аппликация «Письмо Деду Морозу». 2-7 лет
--	--	---