

Муниципальное автономное дошкольное образовательное учреждение № 14  
«Центр развития ребенка – детский сад»  
Адрес: 650002, Кемеровская обл , г.Кемерово, улица Авроры, дом № 4а, т.65-79-99  
Email: kemsad2012@mail.ru

Принято  
на заседании  
педагогического совета  
Протокол № 1  
от 28 08 2024 г



Утверждаю:  
Заведующая МАДОУ №14  
И. В. Денисенко  
от 28 08 2024 г.

**Рабочая программа  
второй младшей группы  
«Облачка»  
на 2024-2025 учебный год**

Разработчики:  
Путяткина Е.А.

2024-2025 учебный год

## СОДЕРЖАНИЕ

Основные положения.....	3
I. Целевой раздел.....	6
1.1. Пояснительная записка.....	6
1.2. Планируемые результаты освоения программы.....	7
1.3. Педагогическая диагностика достижения планируемых результатов во второй младшей группе.....	11
II. Содержательный раздел.....	12
2.1. Планирование образовательной деятельности детей во второй младшей группе.....	12
2.2. Планирование традиционных событий, праздников, мероприятий во второй младшей группе.....	33
2.3. Планирование по реализации рабочей программы воспитания во второй младшей группе.....	34
2.4. Планирование взаимодействия педагогического коллектива с семьями обучающихся второй младшей группы.....	39
2.5. Планирование взаимодействия с социальными партнерами различных социокультурных институтов.....	43
2.6. Направления и задачи и содержание коррекционно-развивающей работы во второй младшей группе.....	43
2.7. Рабочая программа воспитания во второй младшей группе.....	43
III. Организационный раздел.....	62
3.1. Психолого-педагогические условия реализации программы.....	62
3.2. Особенности организации РППС во второй младшей группе.....	63
3.3. Материально-техническое обеспечение программы, обеспечение методическими материалами и средствами обучения во второй младшей группе.....	67
3.4. Перечень произведений для реализации программы во второй младшей группе.....	72
3.5. Режим и распорядок дня во второй младшей группе.....	74
3.6. Календарный план воспитательной работы во второй младшей группе.....	80

Приложения

## Основные положения

1. Рабочая программа второй младшей группы разработана в соответствии с **федеральным государственным образовательным стандартом дошкольного образования** (утвержден приказом Минобрнауки России от 17 октября 2013 г. № 1155, зарегистрировано в Минюсте России 14 ноября 2013 г., регистрационный № 30384; в редакции приказа Минпросвещения России от 8 ноября 2022 г. № 955, зарегистрировано в Минюсте России 6 февраля 2023 г., регистрационный № 72264) и **федеральной образовательной программой дошкольного образования** (утверждена приказом Минпросвещения России от 25 ноября 2022 г. № 1028, зарегистрировано в Минюсте России 28 декабря 2022 г., регистрационный № 71847).

Рабочая программа разработана с использованием следующих нормативных документов:

- Федерального закона «Об образовании РФ» № 273-ФЗ от 29.12.2012 г.;
- Распоряжения Правительства Российской Федерации от 29 мая 2015 г. № 996-р «О стратегии развития воспитания до 2025 года»;
- Закона Кемеровской области – Кузбасса от 05 июля 2013 года N 86-ОЗ Об образовании (в редакции Закона Кемеровской области от 31.01.2023 N 3-ОЗ);
- Образовательной программой дошкольного образования МАДОУ № 14;
- Уставом МАДОУ № 14 «Центр развития ребенка – детский сад».

2. Программа позволяет реализовать несколько основополагающих функций дошкольного уровня образования в первой младшей группе:

1) обучение и воспитание ребенка второй младшей группы как гражданина Российской Федерации, формирование основ его гражданской и культурной идентичности на соответствующем его возрасту содержании доступными средствами;

2) создание единого ядра содержания дошкольного образования (далее - ДО), ориентированного на приобщение детей к традиционным духовно-нравственным и социокультурным ценностям русского народа, воспитание подрастающего поколения как знающего и уважающего историю и культуру своей семьи, большой и малой Родины;

3) создание единого федерального образовательного пространства воспитания и обучения детей от рождения до поступления в общеобразовательную организацию, обеспечивающего ребенку второй младшей группы и его родителям (законным представителям) равные, качественные условия ДО, вне зависимости от места проживания.

3. Программа определяет единые для Российской Федерации базовые объем и содержание ДО, осваиваемые обучающимися во второй младшей группе ДОО и планируемые результаты освоения образовательной программы во второй младшей группе.

4. Программасостоит из обязательной части и части, формируемой участниками образовательных отношений. Обязательная часть Программы соответствует ФОП ДО и составляет не менее 60% от общего объема программы. Часть, формируемая участниками образовательных отношений, составляет не более 40% и ориентирована на:

- специфику национальных, социокультурных и иных условий, в том числе региональных, в которых осуществляется образовательная деятельность, которая состоит в создании условий для развития у дошкольников нравственных чувств, любви и уважении к родным местам, знания об истории, культуре и традициях малой родины, проявление познавательного интереса к знаниям о ней;

- сложившиеся традиции ДОО, состоящие в активном вовлечении родителей в спортивные и творческие активности;

- парциальных образовательных программ (Дубровская Н.В. Цвет творчества. Парциальная программа художественно-эстетического развития дошкольников. От 2 до 7 лет. — СПб.: ООО «ИЗДАТЕЛЬСТВО «ДЕТСТВО-ПРЕСС», 2019., Лыкова И.А. «ЦВЕТНЫЕ ЛАДОШКИ». Парциальная программа художественно-эстетического развития детей 2–7 лет в изобразительной деятельности (формирование эстетического отношения к миру). – М.: ИД «Цветной мир», 2019. – 136 с. 16-е издание, перераб. и доп.

- дополнительная общеобразовательная общеразвивающая программа «Семь чудес Кузбасса»

*Игровая деятельность:*

"Развитие игровой деятельности. Вторая группа раннего возраста".

Н.Ф. Губанова

- и формы организации работы с детьми, которые соответствуют потребностям и интересам детей.

5. Программа включает в себя учебно-методическую документацию, в состав которой входят рабочая программа воспитания второй младшей группы, режим и распорядок дня второй младшей дошкольной группы, календарный план воспитательной работы в группе и иные компоненты: календарное тематическое / перспективное планирование и т.д.

6. В программе содержатся целевой, содержательный и организационный разделы.

7. В целевом разделе программы представлены: цели, задачи, принципы ее формирования; планируемые результаты освоения программы в конкретном возрасте, а также на этапе завершения освоения программы; подходы к педагогической диагностике достижения планируемых результатов, используемые во второй младшей группе.

8. Содержательный раздел программы включает задачи и содержание образовательной деятельности по каждой из образовательных областей для конкретной возрастной группы обучающихся (социально-коммуникативное, познавательное, речевое, художественно-эстетическое, физическое развитие). В нем представлены описания вариативных форм, способов, методов и средств реализации программы; особенностей образовательной деятельности разных видов и культурных практик и способов поддержки детской инициативы; взаимодействия педагогического коллектива с семьями обучающихся; направления и задачи коррекционно-развивающей работы (далее - КРР) с детьми дошкольного возраста с особыми образовательными потребностями (далее - ООП) различных целевых групп, в том числе детей с ограниченными возможностями здоровья (далее - ОВЗ) и детей-инвалидов данной группы детского сада.

В содержательный раздел программы входит рабочая программа воспитания, которая раскрывает задачи и направления воспитательной работы, предусматривает приобщение детей первой младшей группы к российским традиционным духовным ценностям, включая культурные ценности своей этнической группы, правилам и нормам поведения в российском обществе.

9. Организационный раздел программы включает описание психолого-педагогических и кадровых условий реализации программы; организации развивающей предметно-пространственной среды (далее - РППС) во второй младшей группе; материально-техническое обеспечение Программы, обеспеченность методическими материалами и средствами обучения и воспитания для второй младшей группы.

Раздел включает примерные перечни художественной литературы, музыкальных произведений, произведений изобразительного искусства для использования в образовательной работе во второй младшей группе, а также примерный перечень рекомендованных для семейного просмотра анимационных произведений.

В разделе представлены конкретный режим и распорядок дня во второй младшей группе, календарный план воспитательной работы в данной группе.

10. Педагог реализует право выбора способов реализации образовательной деятельности в зависимости от конкретных условий, предпочтений участников

образовательных отношений, а также с учетом индивидуальных особенностей обучающихся, специфики их потребностей и интересов, возрастных возможностей.

11. Реализация Программы, направленной на обучение и воспитание группы, предполагает их интеграцию в едином образовательном процессе, предусматривает взаимодействие с разными субъектами образовательных отношений, осуществляется с учетом принципов ДО, зафиксированных во ФГОС ДО.

12. При соблюдении требований к реализации Программ и создании единой образовательной среды создается основа для преемственности уровней дошкольного и начального общего образования.

## **1. Целевой раздел**

### **1.1 Пояснительная записка**

Целевой раздел включает в себя пояснительную записку, планируемые результаты освоения программы и описание подходов к педагогической диагностике достижений планируемых результатов в первой младшей группе.

**Целью** программы является разностороннее развитие ребенка в период дошкольного детства во второй младшей группе с учетом возрастных и индивидуальных особенностей на основе духовно-нравственных ценностей российского народа, исторических и национально-культурных традиций.

К традиционным российским духовно-нравственным ценностям относятся, прежде всего, жизнь, достоинство, права и свободы человека, патриотизм, гражданственность, служение Отечеству и ответственность за его судьбу, высокие нравственные идеалы, крепкая семья, созидательный труд, приоритет духовного над материальным, гуманизм, милосердие, справедливость, коллективизм, взаимопомощь и взаимоуважение, историческая память и преемственность поколений, единство народов России.

Цель программы достигается через решение следующих **задач**:

- ✓ обеспечение единых для Российской Федерации содержания ДО и планируемых результатов освоения образовательной программы ДО;
- ✓ приобщение детей второй младшей группы (в соответствии с возрастными особенностями) к базовым ценностям российского народа - жизнь, достоинство, права и свободы человека, патриотизм, гражданственность, высокие нравственные идеалы, крепкая семья, созидательный труд, приоритет духовного над материальным, гуманизм, милосердие, справедливость, коллективизм, взаимопомощь и взаимоуважение, историческая память и преемственность поколений, единство народов России; создание условий для формирования ценностного отношения к окружающему миру, становления опыта действий и поступков на основе осмысления ценностей;
- ✓ построение (структурирование) содержания образовательной деятельности на основе учета возрастных и индивидуальных особенностей развития;
- ✓ создание условий для равного доступа к образованию для всех детей второй младшей с учетом разнообразия образовательных потребностей и индивидуальных возможностей;
- ✓ охрана и укрепление физического и психического здоровья детей второй младшей группы, в том числе их эмоционального благополучия;
- ✓ обеспечение развития физических, личностных, нравственных качеств и основ патриотизма, интеллектуальных и художественно-творческих способностей ребенка, его инициативности, самостоятельности и ответственности;
- ✓ обеспечение психолого-педагогической поддержки семьи и повышение компетентности родителей (законных представителей) в вопросах воспитания, обучения и развития, охраны и укрепления здоровья детей, обеспечения их безопасности;
- ✓ создание условий в второй младшей для достижения детьми на этапе завершения ДО уровня развития, необходимого и достаточного для успешного освоения ими образовательных программ начального общего образования;
- ✓ развивать познавательный интерес к изучению родного города, края;
- ✓ формировать представления о природных богатствах родного края, быте, культуре и традициях коренных жителей.

Программа построена на следующих **принципах** ДО, установленных ФГОС ДО:

- 1) полноценное проживание ребенком всех этапов детства (младенческого, раннего и дошкольного возрастов), обогащение (амплификация) детского развития;
- 2) построение образовательной деятельности на основе индивидуальных особенностей каждого ребенка, при котором сам ребенок становится активным в выборе содержания своего образования, становится субъектом образования;

3) содействие и сотрудничество детей и родителей (законных представителей), совершеннолетних членов семьи, принимающих участие в воспитании детей младенческого, раннего и дошкольного возрастов, а также педагогических работников;

4) признание ребенка полноценным участником (субъектом) образовательных отношений;

5) поддержка инициативы детей в различных видах деятельности;

6) сотрудничество ДОО с семьей;

7) приобщение детей к социокультурным нормам, традициям семьи, общества и государства;

8) формирование познавательных интересов и познавательных действий ребенка в различных видах деятельности;

9) возрастная адекватность дошкольного образования (соответствие условий, требований, методов возрасту и особенностям развития);

10) учет этнокультурной ситуации развития детей.

## 1.2. Планируемые результаты реализации программы.

В соответствии с ФГОС ДО специфика дошкольного возраста и системные особенности ДО делают неправомерными требования от ребенка дошкольного возраста конкретных образовательных достижений. Поэтому планируемые результаты освоения программы представляют собой возрастные характеристики возможных достижений ребенка дошкольного возраста на разных возрастных этапах и к завершению ДО.

Степень выраженности возрастных характеристик возможных достижений может различаться у детей одного возраста по причине высокой индивидуализации их психического развития и разных стартовых условий освоения образовательной программы. Обозначенные различия будут констатированы как трудности ребенка в освоении образовательной программы во второй младшей группе и не подразумевают его включения в соответствующую целевую группу.

## 1.2. Планируемые результаты освоения программы

### *К четырем годам:*

ребенок демонстрирует положительное отношение к разнообразным физическим упражнениям, проявляет избирательный интерес к отдельным двигательным действиям (бросание и ловля, ходьба, бег, прыжки) и подвижным играм;

ребенок проявляет элементы самостоятельности в двигательной деятельности, с интересом включается в подвижные игры, стремится к выполнению правил и основных ролей в игре, выполняет простейшие правила построения и перестроения, выполняет ритмические движения под музыку;

ребенок демонстрирует достаточную координацию движений при выполнении упражнений, сохраняет равновесие при ходьбе, беге, прыжках, способен реагировать на сигналы, переключаться с одного движения на другое, выполнять движения в общем для всех темпе;

ребенок владеет культурно-гигиеническими навыками: умывание, одевание и т.п., соблюдает требования гигиены, имеет первичные представления о факторах, положительно влияющих на здоровье;

ребенок произносит правильно в словах все гласные и согласные звуки, кроме шипящих и сонорных, согласовывает слова в предложении в роде, числе и падеже, повторяет за педагогом рассказы из 3-4-х предложений, пересказывает знакомые литературные произведения, использует речевые формы вежливого общения;

ребенок понимает содержание литературных произведений и участвует в их драматизации, рассматривает иллюстрации в книгах, запоминает небольшие потешки, стихотворения, эмоционально откликается на них;

ребенок проявляет доверие к миру, положительно оценивает себя, говорит о себе в

первом

лице;

ребенок откликается эмоционально на ярко выраженное состояние близких и сверстников

по показу и побуждению взрослых; дружелюбно настроен в отношении других детей;

ребенок владеет элементарными нормами и правилами поведения, связанными с определенными разрешениями и запретами («можно», «нельзя»), демонстрирует стремление к положительным поступкам;

ребенок демонстрирует интерес к сверстникам в повседневном общении и бытовой деятельности, владеет элементарными средствами общения в процессе взаимодействия со сверстниками;

ребенок проявляет интерес к правилам безопасного поведения; осваивает безопасные способы обращения со знакомыми предметами ближайшего окружения;

ребенок демонстрирует познавательную активность в деятельности, проявляет эмоции удивления в процессе познания, отражает в общении и совместной деятельности со взрослыми и сверстниками, полученные представления о предметах и объектах ближайшего окружения, задает вопросы констатирующего характера;

ребенок проявляет интерес к миру, потребность в познавательном общении со взрослыми; демонстрирует стремление к наблюдению, сравнению, обследованию свойств и качеств предметов, к простейшему экспериментированию;

ребенок демонстрирует умения вступать в речевое общение со знакомыми взрослыми: понимает обращенную к нему речь, отвечает на вопросы, используя простые распространенные предложения; проявляет речевую активность в общении со сверстником;

ребенок совместно со взрослым пересказывает знакомые сказки, короткие стихи;

ребенок охотно включается в совместную деятельность со взрослым, подражает его действиям, отвечает на вопросы взрослого и комментирует его действия в процессе совместной деятельности;

ребенок способен создавать простые образы в рисовании и аппликации, строить простую композицию с использованием нескольких цветов, создавать несложные формы из глины и теста, видоизменять их и украшать; использовать простые строительные детали для создания постройки с последующим ее анализом;

ребенок с интересом вслушивается в музыку, запоминает и узнает знакомые произведения, проявляет эмоциональную отзывчивость, различает музыкальные ритмы, передает их в движении; ребенок активно взаимодействует со сверстниками в игре, принимает на себя роль и

действует от имени героя, строит ролевые высказывания, использует предметы-заместители, разворачивает несложный игровой сюжет из нескольких эпизодов;

ребенок в дидактических играх действует в рамках правил, в театрализованных играх разыгрывает отрывки из знакомых сказок, рассказов, передает интонацию и мимические движения.

***Планируемые результаты на этапе завершения освоения программы (к концу дошкольного возраста):***

- ✓ у ребенка сформированы основные психофизические и нравственно-волевые качества;
- ✓ ребенок владеет основными движениями и элементами спортивных игр, может контролировать свои движения и управлять ими;
- ✓ ребенок соблюдает элементарные правила здорового образа жизни и личной гигиены;
- ✓ ребенок результативно выполняет физические упражнения (общеразвивающие, основные движения, спортивные), участвует в туристских пеших прогулках, осваивает простейшие туристские навыки, ориентируется на местности;
- ✓ ребенок проявляет элементы творчества в двигательной деятельности;



- ✓ ребенок проявляет нравственно-волевые качества, самоконтроль и может осуществлять анализ своей двигательной деятельности;
- ✓ ребенок проявляет духовно-нравственные качества и основы патриотизма в ходе занятий физической культурой и ознакомлением с достижениями российского спорта;
- ✓ ребенок имеет начальные представления о правилах безопасного поведения в двигательной деятельности; о том, что такое здоровье, понимает, как поддержать, укрепить и сохранить его;
- ✓ ребенок владеет навыками личной гигиены, может заботливо относиться к своему здоровью и здоровью окружающих, стремится оказать помощь и поддержку другим людям;
- ✓ ребенок соблюдает элементарные социальные нормы и правила поведения в различных видах деятельности, взаимоотношениях со взрослыми и сверстниками;
- ✓ ребенок владеет средствами общения и способами взаимодействия со взрослыми и сверстниками; способен понимать и учитывать интересы и чувства других; договариваться и дружить со сверстниками; старается разрешать возникающие конфликты конструктивными способами;
- ✓ ребенок способен понимать свои переживания и причины их возникновения, регулировать свое поведение и осуществлять выбор социально одобряемых действий в конкретных ситуациях, обосновывать свои ценностные ориентации;
- ✓ ребенок стремится сохранять позитивную самооценку;
- ✓ ребенок проявляет положительное отношение к миру, разным видам труда, другим людям и самому себе;
- ✓ у ребенка выражено стремление заниматься социально значимой деятельностью;
- ✓ ребенок способен откликаться на эмоции близких людей, проявлять эмпатию (сочувствие, сопереживание, содействие);
- ✓ ребенок способен к осуществлению социальной навигации как ориентации в социуме и соблюдению правил безопасности в реальном и цифровом взаимодействии;
- ✓ ребенок способен решать адекватные возрасту интеллектуальные, творческие и личностные задачи; применять накопленный опыт для осуществления различных видов детской деятельности, принимать собственные решения и проявлять инициативу;
- ✓ ребенок владеет речью как средством коммуникации, ведет диалог со взрослыми и сверстниками, использует формулы речевого этикета в соответствии с ситуацией общения, владеет коммуникативно-речевыми умениями;
- ✓ ребенок знает и осмысленно воспринимает литературные произведения различных жанров, имеет предпочтения в жанрах литературы, проявляет интерес к книгам познавательного характера, определяет характеры персонажей, мотивы их поведения, оценивает поступки литературных героев;
- ✓ ребенок обладает начальными знаниями о природном и социальном мире, в котором он живет: элементарными представлениями из области естествознания, математики, истории, искусства и спорта, информатики и инженерии и тому подобное; о себе, собственной принадлежности и принадлежности других людей к определенному полу; составе семьи, родственных отношениях и взаимосвязях, семейных традициях; об обществе, его национально-культурных ценностях; государстве и принадлежности к нему;
- ✓ ребенок проявляет любознательность, активно задает вопросы взрослым и сверстникам; интересуется субъективно новым и неизвестным в окружающем мире; способен самостоятельно придумывать объяснения явлениям природы и поступкам людей; склонен наблюдать, экспериментировать; строить смысловую картину окружающей реальности, использует основные культурные способы деятельности;
- ✓ ребенок имеет представление о жизни людей в России, имеет некоторые представления о важных исторических событиях Отечества; имеет представление о многообразии стран и народов мира;

- ✓ ребенок способен применять в жизненных и игровых ситуациях знания о количестве, форме, величине предметов, пространстве и времени, умения считать, измерять, сравнивать, вычислять и тому подобное;
- ✓ ребенок имеет разнообразные познавательные умения: определяет противоречия, формулирует задачу исследования, использует разные способы и средства проверки предположений: сравнение с эталонами, классификацию, систематизацию, некоторые цифровые средства и другое;
- ✓ ребенок имеет представление о некоторых наиболее ярких представителях живой природы России и планеты, их отличительных признаках, среде обитания, потребностях живой природы, росте и развитии живых существ; свойствах неживой природы, сезонных изменениях в природе, наблюдает за погодой, живыми объектами, имеет сформированный познавательный интерес к природе, осознанно соблюдает правила поведения в природе, знает способы охраны природы, демонстрирует заботливое отношение к ней;
- ✓ ребенок способен воспринимать и понимать произведения различных видов искусства, имеет предпочтения в области музыкальной, изобразительной, театрализованной деятельности;
- ✓ ребенок выражает интерес к культурным традициям народа в процессе знакомства с различными видами и жанрами искусства; обладает начальными знаниями об искусстве;
- ✓ ребенок владеет умениями, навыками и средствами художественной выразительности в различных видах деятельности и искусства; использует различные технические приемы в свободной художественной деятельности;
- ✓ ребенок участвует в создании индивидуальных и коллективных творческих работ, тематических композиций к праздничным утренникам и развлечениям, художественных проектах;
- ✓ ребенок самостоятельно выбирает технику и выразительные средства для наиболее точной передачи образа и своего замысла, способен создавать сложные объекты и композиции, преобразовывать и использовать с учетом игровой ситуации;
- ✓ ребенок владеет разными формами и видами игры, различает условную и реальную ситуации, предлагает и объясняет замысел игры, комбинирует сюжеты на основе реальных, вымышленных событий, выполняет несколько ролей в одной игре, подбирает разные средства для создания игровых образов, согласовывает свои интересы с интересами партнеров по игре, управляет персонажами в режиссерской игре;
- ✓ ребенок проявляет интерес к игровому экспериментированию с предметами, к развивающим и познавательным играм, в играх с готовым содержанием и правилами может объяснить содержание и правила игры другим детям, в совместной игре следит за точным выполнением правил всеми участниками;
- ✓ ребенок способен планировать свои действия, направленные на достижение конкретной цели; демонстрирует сформированные предпосылки к учебной деятельности и элементы готовности к школьному обучению;
- ✓ У ребенка есть представления об истории возникновения города, его достопримечательностях, природных богатствах, социально-экономической значимости, символике родного края;
- ✓ У ребенка возник стойкий интерес к прошлому, настоящему и будущему родного города, чувства ответственности, гордости, любви и патриотизма.

### **1.3. Педагогическая диагностика достижения планируемых результатов в второй младшей группе.**

Педагогическая диагностика достижений планируемых результатов направлена на изучение деятельностных умений ребенка, его интересов, предпочтений, склонностей, личностных особенностей, способов взаимодействия со взрослыми и сверстниками. Она позволяет выявлять особенности и динамику развития ребенка, составлять на основе полученных данных индивидуальные образовательные маршруты освоения образовательной программы, своевременно вносить изменения в планирование, содержание и организацию образовательной деятельности.

Цели педагогической диагностики, а также особенности ее проведения определяются требованиями ФГОС ДО. При реализации Программы может проводиться оценка индивидуального развития детей (п. 3.2.3 ФГОС ДО), которая осуществляется в рамках педагогической диагностики.

Специфика педагогической диагностики достижения планируемых образовательных результатов в первой младшей обусловлена следующими требованиями ФГОС ДО:

планируемые результаты освоения основной образовательной программы ДО заданы как целевые ориентиры ДО и представляют собой социально-нормативные возрастные характеристики возможных достижений ребенка на разных этапах дошкольного детства;

целевые ориентиры не подлежат непосредственной оценке, в том числе и в виде педагогической диагностики (мониторинга), и не являются основанием для их формального сравнения с реальными достижениями детей и основой объективной оценки соответствия установленным требованиям образовательной деятельности и подготовки детей (п. 4.3 ФГОС ДО.);

освоение Программы не сопровождается проведением промежуточных аттестаций и итоговой аттестации обучающихся (п. 4.3 ФГОС ДО).

Данные положения подчеркивают направленность педагогической диагностики на оценку индивидуального развития детей во второй младшей, на основе которой определяется эффективность педагогических действий и осуществляется их дальнейшее планирование.

Результаты педагогической диагностики (мониторинга) используются исключительно для решения следующих образовательных задач:

1) индивидуализации образования (в том числе поддержки ребенка, построения его образовательной траектории или профессиональной коррекции особенностей его развития);

2) оптимизации работы с первой младшей группой детей.

Периодичность проведения педагогической диагностики, в соответствии с ОП ДОО определяется 2 раза в год.

Педагогическая диагностика индивидуального развития детей во второй младшей группе проводится педагогом в произвольной форме на основе малоформализованных диагностических методов: наблюдения, свободных бесед с детьми, анализа продуктов детской деятельности (рисунков, работ по лепке, аппликации, построек, поделок и тому подобное), специальных диагностических ситуаций. Используется педагогическая диагностика Н.В. Верицагина.

Основным методом педагогической диагностики является наблюдение. Ориентирами для наблюдения являются возрастные характеристики развития ребенка второй младшей группы. Они выступают как обобщенные показатели возможных достижений детей на разных этапах дошкольного детства в соответствующих образовательных областях. Педагог наблюдает за поведением ребенка в деятельности (игровой, общении, познавательно-исследовательской, изобразительной, конструировании, двигательной), разных ситуациях (в режимных процессах, в группе и на прогулке, совместной и самостоятельной деятельности детей и других ситуациях). В процессе наблюдения педагог отмечает особенности проявления ребенком личностных качеств,

деятельностных умений, интересов, предпочтений, фиксирует реакции на успехи и неудачи, поведение в конфликтных ситуациях и тому подобное.

Наблюдая за поведением ребенка, педагог обращает внимание на частоту проявления каждого показателя, самостоятельность и инициативность ребенка в деятельности. Частота проявления указывает на периодичность и степень устойчивости показателя. Самостоятельность выполнения действия позволяет определить зону актуального и ближайшего развития ребенка. Инициативность свидетельствует о проявлении субъектности ребенка в деятельности и взаимодействии.

Результаты наблюдения фиксируются в картах развития ребенка.

Результаты наблюдения могут быть дополнены беседами с детьми в свободной форме, что позволяет выявить причины поступков, наличие интереса к определенному виду деятельности, уточнить знания о предметах и явлениях окружающей действительности и другое.

Анализ продуктов детской деятельности может осуществляться на основе изучения материалов портфолио ребенка (рисунков, работ по аппликации, фотографий работ по лепке, построек, поделок и другого). Полученные в процессе анализа качественные характеристики существенно дополняют результаты наблюдения за продуктивной деятельностью детей (изобразительной, конструктивной, музыкальной и другой деятельностью).

Педагогическая диагностика завершается анализом полученных данных, на основе которых педагог выстраивает взаимодействие с детьми первой младшей группы, организует РППС, мотивирующую активную творческую деятельность обучающихся, составляет индивидуальные образовательные маршруты освоения образовательной Программы, осознанно и целенаправленно проектирует образовательный процесс.

При необходимости используется психологическая диагностика развития детей (выявление и изучение индивидуально-психологических особенностей детей, причин возникновения трудностей в освоении образовательной программы), которую проводят квалифицированные специалисты (педагоги-психологи, психологи). Участие ребенка в психологической диагностике допускается только с согласия его родителей (законных представителей). Результаты психологической диагностики используются для решения задач психологического сопровождения и оказания адресной психологической помощи.

## **II. Содержательный раздел**

### **2.1. Планирование образовательной деятельности детей первой младшей группы**

#### **2.1.1. Социально-коммуникативное развитие**

##### ***От 3 лет до 4 лет***

В области социально-коммуникативного развития основными задачами образовательной деятельности являются:

*В сфере социальных отношений:*

развивать эмоциональную отзывчивость, способность откликаться на ярко выраженные эмоции сверстников и взрослых, различать и понимать отдельные эмоциональные проявления, учить правильно их называть;

обогащать представления детей о действиях, в которых проявляются доброе отношение и забота о членах семьи, близком окружении;

поддерживать в установлении положительных контактов между детьми, основанных на общих интересах к действиям с игрушками, предметами и взаимной симпатии;

оказывать помощь в освоении способов взаимодействия со сверстниками в игре, в повседневном общении и бытовой деятельности;

приучать детей к выполнению элементарных правил культуры поведения в детском саду.

*В области формирования основ гражданственности и патриотизма*  
обогащать представления детей о малой родине и поддерживать их отражения в различных видах деятельности.

*В сфере трудового воспитания:*

развивать интерес к труду взрослых в детском саду и в семье, формировать представления о конкретных видах хозяйственно-бытового труда, направленных на заботу о детях (мытьё посуды, уборка помещений детского сада и участка и пр.) и трудовые навыки;

воспитывать бережное отношение к предметам и игрушкам как результатам труда взрослых;

приобщать детей к самообслуживанию (одевание, раздевание, умывание), развивать самостоятельность, уверенность, положительную самооценку.

*В области формирования основ безопасного поведения:*

развивать интерес к правилам безопасного поведения;

обогащать представления о правилах безопасного поведения в быту, безопасного использования бытовых предметов и гаджетов.

*Задача по краеведению:*

*воспитывать у детей любовь и привязанность к своей семье, родному дому, родному краю – Кузбассу.*

### ***Содержание образовательной деятельности***

*В сфере социальных отношений.*

Педагог создает условия для формирования у детей образа Я: закрепляет умение называть своё имя и возраст, говорить о себе в первом лице; проговаривает с детьми характеристики, отличающие их друг от друга (внешность, предпочтения в деятельности, личные достижения).

Педагоги способствуют различению детьми основных эмоций (радость, печаль, грусть, гнев, страх, удивление) и пониманию ярко выраженных эмоциональных состояний. При общении с детьми педагог интересуется настроением детей, предоставляет возможность рассказать о своих переживаниях, демонстрирует разнообразные способы эмпатийного поведения (поддержать, пожалеть, обнадежить, отвлечь и порадовать). При чтении художественной литературы педагог обращает внимание на проявления, характеризующие настроения, эмоции и чувства героев, комментирует их отношения и поведение, поощряет подражание детей позитивному опыту персонажей художественных произведений и мультипликации.

Педагог обогащает представления детей о действиях и поступках людей, в которых проявляются доброе отношение и забота о членах семьи, близком окружении, о животных, растениях; знакомят с произведениями, отражающими отношения между членами семьи.

Педагог создает в группе положительный эмоциональный фон для объединения детей, проводит игры и упражнения в кругу, где дети видят и слышат друг друга. Педагог поощряет позитивный опыт взаимодействия детей, создает условия для совместных игр, демонстрирует веселое настроение и удовольствие, которое можно испытывать от совместной игры. Помогает детям обращаться друг к другу, распознавать проявление основных эмоций и реагировать на них. Способствует освоению детьми простых способов общения и взаимодействия: обращаться к детям по именам, договариваться о совместных действиях, вступать в парное общение (спокойно играть рядом, обмениваться игрушками, объединяться в парной игре, вместе рассматривать картинки, наблюдать и пр.). В совместных игровых и бытовых действиях педагог демонстрирует готовность действовать согласованно, создает условия для возникновения между детьми договорённости.

Знакомит детей с элементарными правилами культуры поведения, упражняет в их выполнении (здороваться, прощаться, благодарить).

*В области формирования основ гражданской ответственности и патриотизма*

Педагог обогащает представления детей о Малой Родине: регулярно напоминает название населенного пункта, в котором живут; знакомит с близлежащим окружением детского сада (зданиями, природными объектами), доступными для рассматривания с территории учреждения. Обсуждает с детьми их любимые места времяпрепровождения в городе (поселке). Демонстрирует эмоциональную отзывчивость на красоту родного края, восхищается природными явлениями.

Поддерживает отражение детьми своих впечатлений о Малой Родине в различных видах деятельности (рассказывает, изображает, воплощает образы в играх, разворачивает сюжет и т. д.).

*В сфере трудового воспитания.*

Педагог формирует первоначальные представления о том, что предметы делаются людьми, например, демонстрирует процессы изготовления атрибутов для игр. В процессе взаимодействия с детьми выделяет особенности строения предметов и знакомит с назначением их частей (ручка на входной двери нужна для того, чтобы удобнее было открыть дверь, спинка на скамейке в раздевальной комнате необходима для того, чтобы удобнее было сидеть). Знакомит детей с основными свойствами и качествами материалов, из которых изготовлены предметы, знакомые ребенку (картон, бумага, дерево, ткань), создает игровые ситуации, вызывающие необходимость в создании предметов из разных материалов, использует дидактические игры с предметами и картинками на группировку по схожим признакам, моделирует ситуации для активизации желания детей включиться в выполнение простейших действий бытового труда.

Педагог формирует первоначальные представления о хозяйственно-бытовом труде взрослых дома и в детском саду, поощряет желание детей соблюдать порядок при раздевании на дневной сон (аккуратное складывание одежды), уборке рабочего места после продуктивных видов деятельности (лепки, рисования, аппликации) и т.п. Использует приемы одобрения и поощрения ребенка при правильном выполнении элементарных трудовых действий (убирает за собой посуду на раздаточный стол, убирает рабочее место после занятий, собирает игрушки, помогает раздать наглядный материал на занятие и т.п.

Педагог поддерживает стремления ребенка самостоятельно выполнять отдельные действия самообслуживания: одевание на прогулку, умывание после сна или перед приемом пищи, элементарный уход за собой (расчесывание волос, поддержание опрятности одежды, пользование носовым платком и т.п.). Педагог создает условия для приучения детей к соблюдению порядка, используя приемы напоминания, упражнения, личного примера, поощрения и одобрения при самостоятельном и правильном выполнении действий по самообслуживанию.

Педагог организует специальные игры и упражнения для развития мелкой моторики рук детей с целью повышения качества выполнения действий по самообслуживанию.

*В области формирования основ безопасного поведения.*

Педагог поддерживает интерес детей к бытовым предметам, объясняет их назначение и правила использования, доброжелательно и корректно обращает внимание, что не соблюдение правил использования бытовых предметов и гаджетов позволяет создать ситуации, небезопасные для здоровья.

Педагог использует игровые ситуации, создавая условия для демонстрации и формирования умений ребенка пользоваться простыми бытовыми приборами, обсуждает с детьми какими предметами быта детям можно пользоваться только вместе со взрослыми: ножи, иголки, ножницы, лекарства, спички и т.д.

Педагог обсуждает с детьми правила безопасного поведения в группе, рассказывает почему игрушки нужно убирать на свои места, демонстрирует детям как безопасно вести себя за столом, во время одевания на прогулку, во время совместных игр.

Педагог рассказывает детям о том, как себя вести на площадке детского сада,

игровой площадке рядом с домом. Обращает внимание детей на необходимость оповещать взрослых (воспитателя, родителей), если ребенок хочет покинуть игровую площадку, уйти с участка детского сада. Обсуждает вместе с детьми их действия, дает возможность ребенку рассказать о своем опыте, как себя вести безопасно: рядом с бездомными животными (не нужно подходить близко, пугать животных), рядом с незнакомыми растениями (без разрешения взрослых не пробовать незнакомые ягоды, листья растений, если у ребенка появляется желание их попробовать, обязательно сначала спросить у взрослого, можно ли их есть).

Педагог поддерживает интерес детей к вопросам безопасного поведения, поощряет вопросы детей дошкольного возраста, с готовностью на них отвечает, привлекая к обсуждению всех детей. Использует приемы упражнения, напоминания, личного примера для закрепления формируемых представлений.

**В результате, к концу 4 года жизни,** ребенок говорит о себе в первом лице, положительно оценивает себя, проявляет доверие к миру; по побуждению взрослых эмоционально откликается на ярко выраженное эмоциональное состояние близких и сверстников, способен к распознаванию и называнию базовых эмоций на основе вербальных и невербальных средств их выражения (мимика, пантомимика, интонационные характеристики речи); ребенок приветлив с окружающими, проявляет интерес к словам и действиям взрослых, владеет способами взаимодействия с детьми, спокойно играет с ними рядом. С интересом наблюдает за трудовыми действиями взрослых по созданию или преобразованию предметов; по примеру педагога бережно относится к результатам труда взрослых, подражает трудовым действиям; проявляет самостоятельность в самообслуживании, интерес к правилам безопасного поведения; осваивает безопасные способы обращения со знакомыми предметами в быту, в том числе электронными гаджетами.

*Ребенок проявляет любовь и привязанность к своей семье, родному краю – Кузбассу. У ребенка сформированы представления об особенностях и достопримечательностях родного края – Кузбасса, а именно Семи чудесах Кузбасса: Поднебесные зубья, Азасская пещера, город – музей Мариинск, монумент «Память шахтерам Кузбасса», музей – заповедник «Томская писаница», скульптурная композиция «Золотая Шория», музей – заповедник «Кузнецкая крепость».*

### **2.1.2. Познавательное развитие**

#### ***От 3 лет до 4 лет***

В области познавательного развития основными задачами образовательной деятельности являются:

формировать представления детей о сенсорных эталонах цвета и формы, их использовании в самостоятельной деятельности;

развивать умение непосредственного попарного сравнения предметов по форме, величине и количеству, определяя их соотношение между собой; помогать осваивать чувственные способы ориентировки в пространстве и времени; развивать исследовательские умения;

обогащать представления ребенка о себе, окружающих людях, эмоционально-положительного отношения к членам семьи, к другим взрослым и сверстникам;

конкретизировать представления детей об объектах ближайшего окружения: о родном городе, его названии, достопримечательностях и традициях, накапливать эмоциональный опыт участия в праздниках;

расширять представления детей о многообразии и особенностях растений, животных ближайшего окружения, их существенных отличительных признаках, неживой природе, явлениях природы и деятельности человека в природе в разные сезоны года, знакомить с правилами поведения по отношению к живым объектам природы.

*Задача по краеведению:*  
*обогащать представления детей об окружающем мире через ознакомление с природой родного края.*

### **Содержание образовательной деятельности**

#### *Сенсорные эталоны и познавательные действия*

Педагог развивает у детей осязательно-двигательные действия: рассматривание, поглаживание, ощупывание ладонью, пальцами по контуру, прокатывание, бросание и др., расширяет содержание представлений ребенка о различных цветах (красный, желтый, зеленый, синий, черный, белый), знакомит с оттенками (розовый, голубой, серый) и закрепляет слова, обозначающие цвет. Организуя поисковую деятельность, конкретизирует и обогащает познавательные действия детей, задает детям вопросы, обращает внимание на постановку цели, определение задач деятельности, развивает умения принимать образец, инструкцию взрослого, поощряет стремление самостоятельно завершить начатое действие. Организует и поддерживает совместные действия ребенка со взрослым и сверстниками.

При сравнении двух предметов по одному признаку педагог направляет внимание детей на выделение сходства, на овладение действием соединения в пары предметов с ярко выраженными признаками сходства, группировкой по заданному предметному образцу и по слову.

*Математические представления.* Педагог продолжает работу по освоению детьми практического установления простейших пространственно-количественных связей и отношений между предметами: больше-меньше, короче-длиннее, шире-уже, выше-ниже, такие же по размеру; больше-меньше, столько же, поровну, не поровну по количеству, используя приемы наложения и приложения; организует овладение уравниванием неравных групп предметов путем добавления одного предмета к меньшей группе или удаления одного предмета из большей группы; расширяет диапазон слов, обозначающих свойства, качества предметов и отношений между ними.

Знакомит детей с некоторыми фигурами: шар, куб, круг, квадрат, треугольник, активизируя в их речи данные названия; обращает внимание на использование в быту характеристик: ближе (дальше), раньше (позже); помогает на чувственном уровне ориентироваться в пространстве от себя: впереди (сзади), сверху (снизу), справа (слева) и времени (понимать контрастные особенности утра и вечера, дня и ночи).

*Окружающий мир.* Педагог формирует у детей начальные представления и эмоционально-положительное отношение к родителям и другим членам семьи, людям ближайшего окружения, поощряет стремление детей называть их по имени, включаться в диалог, в общение и игры с ними; побуждает ребенка благодарить за подарки, оказывать посильную помощь родным, приобщаться к традициям семьи. Знакомит с родным городом (селом), дает начальные представления о родной стране, о некоторых наиболее важных праздниках и событиях. Включая детей в отдельные бытовые ситуации, знакомит с трудом людей близкого окружения, (ходят в магазин, убирают квартиру, двор, готовят еду, водят транспорт и др.). Знакомит с трудом работников детского сада (помощника воспитателя, повара, дворника, водителя). Демонстрирует некоторые инструменты труда, воспитывает бережное отношение к предметам, сделанным человеческими руками. Поощряет детей за проявление аккуратности (не сорить, убирать за собой, не расходовать лишние материалы зря и т.д.). Дает первые представления о разнообразии вещей: игрушек, видов транспорта (машина, автобус, корабль и др.), книг (большие, маленькие, толстые, тонкие, книжки-игрушки, книжки-картинки и др.). В ходе практического обследования знакомит с некоторыми овощами и фруктами (морковка, репка, яблоко, банан, апельсин и др.), их вкусовыми качествами (кислый, сладкий, соленый).

*Природа.* Педагог расширяет представления о диких и домашних животных, деревьях, кустарниках, цветковых, травянистых растениях, овощах и фруктах, ягодах



данной местности, помогает их различать и группировать на основе существенных признаков: внешний вид, питание; польза для человека; знакомит с объектами неживой природы и некоторыми свойствами воды, песка, глины, камней. Продолжает развивать способность наблюдать за явлениями природы в разные сезоны года и изменениями в жизни животных, растений и человека (выделять признаки времен года по состоянию листвы на деревьях, почвенному покрову). Способствует усвоению правил поведения в природе (не ломать ветки, не рвать растения, осторожно обращаться с животными, заботиться о них), развивает умение видеть красоту природы и замечать изменения в ней в связи со сменой времен года.

**В результате, к концу 4 года жизни,** ребенок может участвовать в несложной совместной познавательной деятельности со сверстниками; использует сложившиеся представления о некоторых цветах спектра (красный, желтый, зеленый, синий, черный, белый) в продуктивных видах деятельности, обозначает их словом; демонстрирует осязательно-двигательные действия при обследовании предметов с помощью разных анализаторов: рассматривания, поглаживания, ощупывания ладонью, пальцами по контуру, прокатывания, бросания;

активно участвует в разнообразных видах деятельности, принимает цель и инструкцию взрослого, стремится завершить начатое действие; охотно включается в совместную деятельность со взрослым, подражает его действиям, отвечает на вопросы и комментирует его действия;

проявляет интерес к сверстникам, к взаимодействию с ними в деятельности, в повседневном общении; ребенок владеет действиями замещения, подбирает предметы-заместители; демонстрирует познавательную активность в деятельности, проявляет эмоции удивления в процессе познания, совместной деятельности со взрослыми и сверстниками использует полученные представления о предметах и объектах ближайшего окружения, задает вопросы;

проявляет интерес к миру; обнаруживает стремление к наблюдению, сравнению, обследованию свойств и качеств предметов, к простейшему экспериментированию с предметами и материалами: проявляет элементарные представления о величине, форме и количестве предметов и умения сравнивать предметы по этим характеристикам;

узнает и эмоционально положительно реагирует на родственников и людей ближайшего окружения, знает их имена, контактирует с ними;

имеет представление о разнообразных животных и растениях ближайшего окружения, особенностях внешнего вида, питания, поведения, может их назвать и отличить, может выделить свойства некоторых объектов неживой природы, с интересом наблюдает за явлениями природы, знает, как они называются, отличает времена года по ярким признакам, может рассказать, что делает человек в разные сезоны года, имеет представление о том, как вести себя по отношению к живым объектам природы. Охотно экспериментирует с объектами живой и неживой природы.

*Ребенок знает чудеса Кузбасса: монумент «Память шахтёрам Кузбасса», знает профессии людей в родном городе, месте их работы, особенности профессии «шахтёр», сформированы представления об Азасской пещере, как месте обитания снежного человека, называет легенду о Снежном человеке, сформированы представления у дошкольников о разнообразном животном мире музея-заповедника «Томская писаница», знает быт, называет утварь коренных жителей родного края, называет элементу УНТ (песни, танцы, сказки, потешки) народов Сибири.*

### **2.1.3. Речевое развитие**

***От 3 лет до 4 лет***

В области речевого развития основными задачами образовательной деятельности являются:

*Формирование словаря*

Обогащение словаря. Закреплять у детей умение различать и называть части предметов, качества предметов, сходные по назначению предметы, понимать обобщающие слова.

*Активизация словаря.* Активизировать в речи слова, обозначающие названия предметов ближайшего окружения.

*Звуковая культура речи*

Продолжать закреплять у детей умение внятно произносить в словах все гласные и согласные звуки, кроме шипящих и сонорных. Вырабатывать правильный темп речи, интонационную выразительность; отчетливо произносить слова и короткие фразы.

*Грамматический строй речи*

Продолжать формировать у детей умения согласовывать слова в роде, числе, падеже; употреблять существительные с предлогами, использовать в речи имена существительные в форме единственного и множественного числа, обозначающие животных и их детенышей; в форме множественного числа существительных в родительном падеже; составлять предложения с однородными членами. Закреплять у детей умения образовывать повелительную форму глаголов, использовать приставочный способ для образования глаголов, знакомить детей с образованием звукоподражательных глаголов. Совершенствовать у детей умение пользоваться в речи разными способами словообразования.

*Связная речь*

Продолжать закреплять у детей умение отвечать на вопросы педагога при рассматривании предметов, картин, иллюстраций; свободно вступать в общение со взрослыми и детьми, пользоваться простыми формулами речевого этикета. Воспитывать умение повторять за педагогом рассказ из 3-4 предложений об игрушке или по содержанию картины, побуждать участвовать в драматизации отрывков из знакомых сказок. Подводить детей к пересказыванию литературных произведений, формировать умение воспроизводить текст знакомой сказки или короткого рассказа сначала по вопросам педагога, а затем совместно с ним.

*Подготовка детей к обучению грамоте*

Формировать умение вслушиваться в звучание слова, знакомить детей с терминами «слово», «звук» в практическом плане.

*Интерес к художественной литературе*

Обогащать опыт восприятия жанров фольклора (потешки, песенки, прибаутки, сказки о животных) и художественной литературы (небольшие авторские сказки, рассказы, стихотворения).

Формировать навык совместного слушания выразительного чтения и рассказывания (с наглядным сопровождением и без него).

Способствовать восприятию и пониманию содержания и композиции текста (поступки персонажей, последовательность событий в сказках, рассказах).

Формировать умение внятно, не спеша произносить небольшие потешки и стихотворения, воспроизводить короткие ролевые диалоги из сказок и прибауток в играх-драматизациях, повторять за педагогом знакомые строчки и рифмы из стихов, песенок, пальчиковых игр.

Поддерживать общение детей друг с другом и с педагогом в процессе совместного рассматривания книжек-картинок, иллюстраций.

Поддерживать положительные эмоциональные проявления (улыбки, смех, жесты) детей в процессе совместного слушания художественных произведений.

*Задача по краеведению:*

*Формировать интерес детей к литературным произведениям, творчеству писателей и поэтов Кузбасса.*

### **Содержание образовательной деятельности**

#### **Формирование словаря**

Обогащение словаря. Педагог обогащает словарь детей за счет расширения представлений о людях, предметах, частях предметов (у рубашки – рукава, воротник, пуговица), качеств предметов (величина, цвет, форма, материал), некоторых сходных по назначению предметов (стул

– табурет), объектах природы ближайшего окружения, их действиях, ярко выраженных особенностях, формирует у детей умение понимать обобщающие слова (мебель, одежда).

*Активизация словаря.* Педагог формирует у детей умение использовать в речи названия предметов и объектов ближайшего окружения, знать их назначение, части и свойства, действия с ними; названия действий гигиенических процессов умывания, одевания, купания, еды, ухода за внешним видом и поддержания порядка; названия некоторых качеств и свойств предметов; материалов; объектов и явлений природы.

#### *Звуковая культура речи*

Педагог продолжает развивать у детей звуковую и интонационную культуру речи, фонематический слух, умение правильно произносить гласные звуки; твердые и мягкие согласные звуки ([м], [б], [п], [т], [д], [н], [к], [г], [х], [ф], [в], [л], [с], [ц]); слышать специально интонируемый в речи воспитателя звук, формирует правильное речевое дыхание, слуховое внимание, моторику речевого аппарата, совершенствует умение детей воспроизводить ритм стихотворения.

#### *Грамматический строй речи*

Педагог формирует у детей умения использовать в речи и правильно согласовывать прилагательные и существительные в роде, падеже, употреблять существительные с предлогами (в, на, под, за), использовать в речи названия животных и их детенышей в единственном и множественном числе (кошка — котенок, котята); составлять простое распространенное предложение и с помощью педагога строить сложные предложения.

Педагог закрепляет овладение детьми разными способами словообразования (наименования предметов посуды с помощью суффиксов), формирует умение образовывать повелительную форму глаголов (беги, лови), использовать приставочный способ для образования глаголов (вошел – вышел), образовывать звукоподражательные глаголы (чирикает).

#### *Связная речь*

Педагог развивает у детей следующие умения: по инициативе взрослого называть членов своей семьи, знакомых литературных героев и их действия на картинках, разговаривать о любимых игрушках; элементарно договариваться со сверстником о совместных действиях в игровом общении; с помощью педагога определять и называть ярко выраженные эмоциональные состояния детей, учитывать их при общении: пожалеть, развеселить, использовать ласковые слова. Педагог закрепляет у дошкольников умения использовать основные формы речевого этикета в разных ситуациях общения.

Педагог способствует освоению умений диалогической речи: отвечать на вопросы и обращения педагога; сообщать о своих впечатлениях, желаниях; задавать вопросы в условиях наглядно представленной ситуации общения. Педагог формирует умения у детей использовать дружелюбный, спокойный тон, речевые формы вежливого общения со взрослыми и сверстниками: здороваться, прощаться, благодарить, выражать просьбу, знакомиться, развивает у детей умения отвечать на вопросы, используя форму простого предложения или высказывания из 2—3-х простых фраз.

Педагог способствует освоению умений монологической речи: по вопросам составлять рассказ по картинке из 3—4-х предложений; совместно с педагогом пересказывать хорошо

знакомые сказки; читать наизусть короткие стихотворения, слушать чтение детских книг и рассматривать иллюстрации.

Подготовка детей к обучению грамоте

Педагог формирует у детей умение вслушиваться в звучание слова, закрепляет в речи дошкольников термины «слово», «звук» в практическом плане.

*В результате, к концу 4 года* жизни ребенок вступает в речевое общение со знакомыми взрослыми: понимает обращенную к нему речь, отвечает на вопросы, используя простые распространенные предложения; проявляет речевую активность в общении со сверстником; использует в речи основные формулы речевого этикета; по вопросам составляет рассказ по картинке из 3-4-х простых предложений; совместно со взрослым пересказывает знакомые сказки, читает короткие стихи.

Ребенок называет словами предметы и объекты ближайшего окружения; произносит в словах все гласные и согласные звуки, кроме шипящих и сонорных; согласовывает слова в предложении в роде, числе и падеже; употребляет существительные с предлогами; в практическом плане использует термины «слово» и «звук»; понимает содержание и композицию текста в литературных произведениях; рассматривает иллюстрации в книгах; узнает содержание прослушанных произведений по иллюстрациям, эмоционально откликается; запоминает небольшие потешки, стихотворения, участвует в играх-драматизациях по сюжету литературных произведений.

*Ребенок называет растения Кузбасса, произрастающие в Томской писанице, Кузнецком Алатау, а также животных обитающих на территории Кузбасса. Знаком с произведениями Кузбасских поэтов.*

#### **2.1.4. Художественно-эстетическое развитие**

##### ***От 3 лет до 4 лет***

В области художественно-эстетического развития основными задачами образовательной деятельности являются:

*Приобщение к искусству:*

продолжать развивать художественное восприятие, подводить детей к восприятию произведений искусства (разглядывать и чувствовать);

воспитывать интерес к искусству;

формировать понимание красоты произведений искусства, потребность общения с искусством;

развивать у детей эстетические чувства при восприятии музыки, изобразительного, народного декоративно-прикладного искусства; содействовать возникновению положительного эмоционального отклика на красоту окружающего мира, выраженного в произведениях искусства; формировать патриотическое отношение и чувства сопричастности к природе родного

края, к семье в процессе музыкальной, изобразительной, театрализованной деятельности знакомить детей с элементарными средствами выразительности в разных видах искусства

(музыке, изобразительном искусстве, театрализованной деятельности);

готовить детей к посещению кукольного театра, выставки детских работ и т.д

приобщать детей к участию в концертах, праздниках в семье и ДОО: исполнение танца, песни, чтение стихов.

*Изобразительная деятельность:*

формировать у детей интерес к занятиям изобразительной деятельностью; формировать у детей знания в области изобразительной деятельности; развивать у детей

эстетическое восприятие;

учить детей видеть цельный художественный образ в единстве изобразительно-выразительных средств колористической, композиционной и смысловой трактовки;

учить детей в рисовании, лепке, аппликации изображать простые предметы и явления, передавая их образную выразительность;

находить связь между предметами и явлениями окружающего мира и их изображениями (в рисунке, лепке, аппликации);

развивать положительный эмоциональный отклик детей на эстетические свойства и качества предметов, на эстетическую сторону явлений природы и окружающего мира; отображать свои представления и впечатления об окружающем мире доступными графическими и живописными средствами;

формировать у детей способы зрительного и тактильного обследования различных объектов для обогащения и уточнения восприятия особенностей их формы, пропорций, цвета, фактуры;

вызывать у детей положительный эмоциональный отклик на красоту природы, произведения искусства (книжные иллюстрации, изделия народных промыслов, предметы быта и др.);

учить детей создавать как индивидуальные, так и коллективные композиции в рисунках, лепке, аппликации;

знакомить детей с народной игрушкой (филимоновской, дымковской, семеновской, богородской) для обогащения зрительных впечатлений и показа условно-обобщенной трактовки художественных образов;

переводить детей от рисования-подражания к самостоятельному творчеству.

*Конструктивная деятельность:*

совершенствовать у детей конструктивные умения;

учить детей различать, называть и использовать основные строительные детали (кубики, кирпичики, пластины, цилиндры, трехгранные призмы); сооружать новые постройки, используя полученные ранее умения (накладывание, приставление, прикладывание);

учить детей использовать в постройках детали разного цвета.

*Музыкальная деятельность:*

развивать у детей эмоциональную отзывчивость на музыку;

знакомить детей с тремя музыкальными жанрами: песней, танцем, маршем;

формировать у детей умение узнавать знакомые песни, пьесы; чувствовать характер музыки (веселый, бодрый, спокойный), эмоционально на нее реагировать; выражать свое настроение в движении под музыку;

учить детей петь простые народные песни, попевки, прибаутки, передавая их настроение и характер;

поддерживать детское экспериментирование с немusикальными (шумовыми, природными) и музыкальными звуками и исследования качеств музыкального звука: высоты, длительности, динамики, тембра.

*Театрализованная деятельность:*

воспитывать у детей устойчивый интерес детей к театрализованной игре, создавать условия для ее проведения;

формирование положительных, доброжелательных, коллективных взаимоотношений;

формировать умение следить за развитием действия в играх-драматизациях и кукольных спектаклях, созданных силами взрослых и старших детей;

учить детей имитировать характерные действия персонажей (птички летают, козленок скачет), передавать эмоциональное состояние человека (мимикой, позой, жестом, движением).

познакомить детей с различными видами театра (кукольным, настольным, пальчиковым, театром теней, театром на фланелеграфе);

знакомить детей с приемами вождения настольных кукол; учить сопровождать движения простой песенкой;

вызывать желание действовать с элементами костюмов (шапочки, воротнички и т.д.) и атрибутами как внешними символами роли;

формировать у детей интонационную выразительность речи в процессе театрально-игровой деятельности;

развивать у детей диалогическую речь в процессе театрально-игровой деятельности; формировать у детей умение следить за развитием действия в драматизациях и кукольных спектаклях;

формировать у детей умение использовать импровизационные формы диалогов действующих лиц в хорошо знакомых сказках.

*Культурно-досуговая деятельность:*

способствовать организации культурно-досуговой деятельности детей по интересам, обеспечивая эмоциональное благополучие и отдых;

учить организовывать свободное время с интересом; создавать условия для активного и пассивного отдыха;

создавать атмосферу эмоционального благополучия в культурно-досуговой деятельности; развивать интерес к просмотру кукольных спектаклей, прослушиванию музыкальных и

литературных произведений.

Формировать желание участвовать в праздниках и развлечениях;

формировать основы праздничной культуры и навыки общения в ходе праздника и развлечения.

*Задача по краеведению:*

*развивать художественный вкус и любовь к прекрасному через знакомство с талантливыми людьми родного края – Кузбасса.*

### ***Содержание образовательной деятельности***

#### ***Приобщение к искусству.***

Педагог подводит детей к восприятию произведений искусства, содействует возникновению эмоционального отклика на музыкальные произведения, произведения народного и профессионального изобразительного искусства. Знакомит детей с элементарными средствами выразительности в разных видах искусства (цвет, звук, форма, движение, жесты, интонация), подводит к различению видов искусства через художественный образ. Педагог формирует у детей умение сосредотачивать внимание на эстетическую сторону предметно-пространственной среды, природных явлений.

Педагог формирует у детей патриотическое отношение и чувства сопричастности к природе родного края, к семье в процессе музыкальной, изобразительной, театрализованной деятельности. Педагог, в процессе ознакомления с народным искусством: глиняными игрушками, игрушками из соломы и дерева, предметами быта и одежды; скульптурой малых форм; репродукциями картин русских художников, с детскими книгами (иллюстрации художников Ю. Васнецова, В. Сутеева, Е. Чарушина), с близкими детскому опыту живописными образами, формирует у ребенка эстетическое и эмоционально-нравственное отношение к отражению

окружающей действительности в изобразительном искусстве и художественных произведениях.

Педагог развивает у детей эстетическое восприятие, умение видеть красоту и

своеобразие окружающего мира, вызывать у детей положительный эмоциональный отклик на красоту природы, поддерживать желание отображать полученные впечатления в продуктивных видах художественно-эстетической деятельности.

Педагог начинает приобщать детей к посещению кукольного театра, различных детских художественных выставок.

*Изобразительная деятельность:* Педагог формирует у детей интерес к занятиям изобразительной деятельностью; воспитывает у детей художественный вкус и чувство гармонии; продолжает развивать у детей художественное восприятие, закрепляет у детей умение выделять цвет, форму, величину как особые свойства предметов, группировать однородные предметы по нескольким сенсорным признакам: величине, форме, цвету, активно включая все органы чувств; учит детей видеть и восхищаться красотой изображенных предметов (формой, цветом) на картинах и при рассматривании народных игрушек, декоративно-прикладных изделий.

*Рисование.*

Педагог формирует у детей интерес к рисованию; умение передавать в рисунках красоту окружающих предметов и природы (голубое небо с белыми облаками; кружащиеся на ветру и падающие на землю разноцветные листья; снежинки и т. п.).

Продолжает учить правильно держать карандаш, фломастер, кисть, не напрягая мышц и не сжимая сильно пальцы; формирует навык свободного движения руки с карандашом и кистью во время рисования. Учит детей набирать краску на кисть: аккуратно обмакивать ее всем ворсом в баночку с краской, снимать лишнюю краску о край баночки легким прикосновением ворса, хорошо промывать кисть, прежде чем набрать краску другого цвета. Приучает детей осушать промытую кисть о мягкую тряпочку или бумажную салфетку. Закрепляет знание названий цветов (красный, синий, зеленый, желтый, белый, черный); знакомит детей с оттенками (розовый, голубой, серый). Педагог обращает внимание детей на подбор цвета, соответствующего изображаемому предмету. Учит детей ритмичному нанесению линий, штрихов, пятен, мазков (оппадают с деревьев листочки, идет дождь, «снег, снег кружится, белая вся улица», «дождик, дождик, кап, кап, кап...»).

Педагог формирует у детей умение изображать простые предметы, рисовать прямые линии (короткие, длинные) в разных направлениях, перекрещивать их (полоски, ленточки, дорожки, заборчик, клетчатый платочек и др.). Подводит детей к изображению предметов разной формы (округлая, прямоугольная) и предметов, состоящих из комбинаций разных форм и линий (неваляшка, снеговик, цыпленок, тележка, вагончик и др.). Формирует у детей умение создавать несложные сюжетные композиции, повторяя изображение одного предмета (елочки на нашем участке, неваляшки гуляют) или изображая разнообразные предметы, насекомых и т. п. (в траве ползают жучки и червячки; колобок катится по дорожке и др.). Учит детей располагать изображения по всему листу.

*Лепка.* Педагог формирует у детей интерес к лепке. Закрепляет представления детей о свойствах глины, пластилина, пластической массы и способах лепки. Учит детей раскатывать комочки прямыми и круговыми движениями, соединять концы получившейся палочки, сплющивать шар, сминая его ладонями обеих рук. Педагог побуждает детей украшать вылепленные предметы, используя палочку с заточенным концом; учит детей создавать предметы, состоящие из 2–3 частей, соединяя их путем прижимания друг к другу. Закрепляет у детей умение аккуратно пользоваться глиной, класть комочки и вылепленные предметы на дощечку. Учит детей лепить несложные предметы, состоящие из нескольких частей (неваляшка, цыпленок, пирамидка и др.). Педагог предлагает объединять вылепленные фигурки в коллективную композицию (неваляшки водят хоровод, яблоки лежат на тарелке и др.). Педагог воспитывает у детей способность радоваться от восприятия результата общей работы.

*Аппликация.* Педагог приобщает детей к искусству аппликации, формирует интерес к этому виду деятельности. Учит детей предварительно выкладывать (в определенной

последовательности) на листе бумаги готовые детали разной формы, величины, цвета, составляя изображение (задуманное ребенком или заданное воспитателем), и наклеивать их. Педагог учит детей аккуратно пользоваться клеем: намазывать его кисточкой тонким слоем на обратную сторону наклеиваемой фигуры (на специально приготовленной клеенке); прикладывать стороной, намазанной клеем, к листу бумаги и плотно прижимать салфеткой. Педагог формирует у детей навык аккуратной работы. Учит детей создавать в аппликации на бумаге разной формы (квадрат, розета и др.) предметные и декоративные композиции из геометрических форм и природных материалов, повторяя и чередуя их по форме и цвету. Развивает у детей чувство ритма. Педагог закрепляет у детей знание формы предметов и их цвета.

*Народное декоративно-прикладное искусство.* Педагог приобщает детей к декоративной деятельности: учит украшать дымковскими узорами силуэты игрушек, вырезанных воспитателем (птичка, козлик, конь и др.), и разных предметов (блюдечко, рукавички).

*Конструктивная деятельность:*

Педагог учит детей простейшему анализу созданных построек; вызывать чувство радости при удавшейся постройке. Учит детей располагать кирпичики, пластины вертикально (в ряд, по кругу, по периметру четырехугольника), ставить их плотно друг к другу, на определенном расстоянии (заборчик, ворота). Педагог побуждает детей к созданию вариантов конструкций, добавляя другие детали (на столбики ворот ставить трехгранные призмы, рядом со столбами — кубики и др.). Учит детей изменять постройки двумя способами: заменяя одни детали другими или надстраивая их в высоту, длину (низкая и высокая башенка, короткий и длинный поезд). Развивает у детей желание сооружать постройки по собственному замыслу. Продолжает учить детей обыгрывать постройки, объединять их по сюжету: дорожка и дома — улица; стол, стул, диван — мебель для кукол. Педагог приучает детей после игры аккуратно складывать детали в коробки. Педагог знакомит детей со свойствами песка, снега, сооружая из них постройки.

*Музыкальная деятельность:*

*Слушание.* Педагог учит детей слушать музыкальное произведение до конца, понимать характер музыки, узнавать и определять, сколько частей в произведении; выражать свои впечатления после прослушивания словом, мимикой, жестом. Развивает у детей способность различать звуки по высоте в пределах октавы — септимы, замечать изменение в силе звучания мелодии (громко, тихо). Совершенствует у детей умение различать звучание музыкальных игрушек, детских музыкальных инструментов (музыкальный молоточек, шарманка, погремушка, барабан, бубен, металлофон и др.).

*Пение.* Педагог способствует развитию у детей певческих навыков: петь без напряжения в диапазоне ре (ми) — ля (си), в одном темпе со всеми, чисто и ясно произносить слова, передавать характер песни (весело, протяжно, ласково, напевно).

*Песенное творчество.* Педагог учит детей допевать мелодии колыбельных песен на слог

«баю-баю» и веселых мелодий на слог «ля-ля». Способствует у детей формированию навыка сочинительства веселых и грустных мелодий по образцу.

*Музыкально-ритмические движения.* Педагог учит детей двигаться в соответствии с двухчастной формой музыки и силой ее звучания (громко, тихо); реагировать на начало звучания музыки и ее окончание. Совершенствует у детей навыки основных движений (ходьба и бег). Учит детей маршировать вместе со всеми и индивидуально, бегать легко, в умеренном и быстром темпе под музыку. Педагог улучшает качество исполнения танцевальных движений: притопыванию попеременно двумя ногами и одной ногой. Развивает у детей умение кружиться в парах, выполнять прямой галоп, двигаться под музыку ритмично и согласно темпу и характеру музыкального произведения с предметами, игрушками и без них. Педагог способствует у детей развитию навыков выразительной и



эмоциональной передачи игровых и сказочных образов: идет медведь, крадется кошка, бегают мышата, скачет заяка, ходит петушок, клюют зернышки цыплята, летают птички и т. д.

Педагог активизирует танцевально-игровое творчество детей. Поддерживает у детей самостоятельность в выполнении танцевальных движений под плясовые мелодии. Учит детей точности выполнения движений, передающие характер изображаемых животных.

Педагог поощряет детей в использовании песен, музыкально-ритмических движений, музыкальных игр в повседневной жизни и различных видах досуговой деятельности (праздниках, развлечениях и др.).

Игра на детских музыкальных инструментах. Педагог знакомит детей с некоторыми детскими музыкальными инструментами: дудочкой, металлофоном, колокольчиком, бубном,

погремушкой, барабаном, а также их звучанием. Учит детей подыгрывать на детских ударных музыкальных инструментах. Формирует умение у детей сравнивать разные по звучанию детские музыкальные инструменты (предметы) в процессе манипулирования, звукоизвлечения.

Поощряет детей в самостоятельном экспериментировании со звуками в разных видах деятельности, исследовании качества музыкального звука: высоты, длительности, тембра.

*Театрализованная деятельность.* Педагог формирует у детей интерес к театрализованной деятельности, знакомит детей с различными видами театра (настольный, плоскостной, театр игрушек) и умением использовать их в самостоятельной игровой деятельности. Учит передавать песенные, танцевальные характеристики персонажей (ласковая кошечка, мишка косолапый, маленькая птичка и т.д.). Развивает диалогическую речь. Формирует умение использовать в игре различные шапочки, воротники, атрибуты. Педагог поощряет участие детей в играх- драматизациях, формирует умение следить за сюжетом.

*Культурно-досуговая деятельность.* Педагог организует культурно-досуговую деятельность детей по интересам, обеспечивая эмоциональное благополучие и отдых;

Педагог учит детей организовывать свободное время с пользой. Развивает умение проявлять интерес к различным видам досуговой деятельности (рассматривание иллюстраций, рисование, пение и т.д.), создает атмосферу эмоционального благополучия. Побуждает к участию в развлечениях (играх-забавах, музыкальных рассказах, просмотрах настольного театра и т.д.). Формирует желание участвовать в праздниках. Педагог знакомит с культурой поведения в ходе праздничных мероприятий.

### ***В результате, к концу 4 года жизни ребенок:***

*В приобщении к искусству:* проявляет интерес и эмоциональную отзывчивость при восприятии различных видов искусства, на произведения народного и классического искусства; обращает внимание на красоту природы, окружающих предметов, объектов, явлений; знает элементарные средствами выразительности в разных видах искусства (цвет, звук, форма, движение, жесты); проявляет патриотическое отношение и чувства сопричастности к природе родного края, к семье в процессе музыкальной, изобразительной, театрализованной деятельности

*В изобразительной деятельности:* проявляет интерес к занятиям изобразительной деятельностью; проявляет эмоциональную отзывчивость при восприятии иллюстраций, произведений народного декоративно-прикладного искусства, игрушек, объектов и явлений природы; проявляет интерес к наблюдению за предметами и явлениями окружающей действительности, способен передать в доступной форме (рисунок, лепка, аппликация и т.д.) свои эмоционально-эстетические переживания по поводу наблюдаемого предмета или явления окружающей действительности; узнает в иллюстрациях и в

предметах народных промыслов изображения (люди, животные), различает некоторые предметы народных промыслов; радуется созданным им индивидуальным и коллективным работам.

*В рисовании:* знает и называет материалы, которыми можно рисовать; знает и называет цвета, определенные программой; знает названия народных игрушек (матрешка, дымковская игрушка); изображает отдельные предметы, простые по композиции и незамысловатые по содержанию сюжеты; подбирает цвета, соответствующие изображаемым предметам; правильно пользуется карандашами, фломастерами, кистью и красками; проявляет эмоциональное отношение к процессу изобразительной деятельности и использованию ее результатов в разных игровых ситуациях.

*В лепке:* знает свойства пластических материалов (глины, пластилина, пластической массы), понимает, какие предметы можно из них вылепить; умеет отделять от большого куска глины небольшие комочки, раскатывает их прямыми и круговыми движениями ладоней; лепит различные предметы, состоящие из 1–3 частей, используя разнообразные приемы лепки

*В аппликации:* создает изображения предметов из готовых фигур; украшает заготовки из бумаги разной формы; подбирает цвета, соответствующие изображаемым предметам и по собственному желанию; аккуратно использует материалы.

*В конструктивной деятельности:* воздвигает несложные постройки по образцу (из 2–3 частей) и по замыслу; занимается, не отвлекаясь, увлекательной деятельностью в течение 5 минут;

Ребенок принимает участие в создании как индивидуальных, так и совместных со взрослым и детьми композиций в рисунках, лепке, аппликации, конструировании. Обыгрывает постройки, лепной работы и включают их в игру.

*В музыкальной деятельности:* с интересом вслушивается в музыку, запоминает и узнает знакомые произведения; проявляет эмоциональную отзывчивость на музыку; проявляет первоначальные суждения о настроении музыки; различает танцевальный, песенный, маршевый метроритмы, передает их в движении; эмоционально откликается на характер песни, пляски; выразительно и музыкально исполняет несложные песни; активно участвует в музыкальной игре- драматизации, легко решает простые ролевые задачи, следит за развитием сюжета; активно проявляет себя в играх на исследование звука, в элементарном музицировании.

*В театрализованной деятельности:* проявляет интерес к театрализованной деятельности; проявляет положительные, доброжелательные, коллективные взаимоотношения; умеет сопровождать движение игрушки вокально или двигателью; придумывает диалоги действующих лиц в сказках; передает характерные особенности различных образов (кукла, зайчик, собачка и т.д.) с помощью слова, мимики, движения; использует в игре различные шапочки и атрибуты.

*В культурно-досуговой деятельности:* с интересом участвует в различных видах досуговой деятельности; проявляет активность в ходе развлечений; эмоционально откликается на участие в праздниках, получает удовольствие от взаимодействия со сверстниками.

*Ребенок имеет представления о народных промыслах коренных жителей Кузбасса, о традициях народного искусства и декоративно-прикладного творчества народов Сибири. У ребенка развиты воображение, творчество, художественный и эстетический вкус.*

### **2.1.5. Физическое развитие**

*От 3 лет до 4 лет*

Основные задачи образовательной деятельности в области физического развития: продолжать обогащать двигательный опыт ребенка разнообразными движениями, активизировать двигательную деятельность, обучая строевым упражнениям, основным движениям, общеразвивающим и спортивным упражнениям, музыкально-ритмическим упражнениям, подвижным играм;

развивать психофизические качества, ориентировку в пространстве, координацию, равновесие, гибкость;

формировать интерес и положительное отношение к физическим упражнениям, самостоятельность, умение согласовывать свои действия с движениями других детей;

сохранять и укреплять здоровье ребенка средствами физического воспитания, закреплять культурно-гигиенические навыки и навыки самообслуживания, приобщать к здоровому образу жизни, формируя полезные привычки.

Задача по краеведению:

*знакомить детей с традиционными и национальными подвижными играми народов Сибири, проживающих на территории родного края.*

### **Содержание образовательной деятельности**

Педагог формирует умение выполнять строевые упражнения, находить свое место при совместных построениях, передвижениях. Выполнять общеразвивающие, музыкально-ритмические упражнения. Создает условия для освоения основных движений и спортивных упражнений, организует подвижные игры, помогая детям выполнять движения естественно, согласованно, сохраняя равновесие. Формирует умение слышать указания педагога, принимать исходное положение, реагировать на зрительный и звуковой сигналы, начинать и заканчивать движение по сигналу, соблюдать правила в подвижной игре.

Педагог продумывает и организует активный отдых, приобщает детей к здоровому образу жизни, к овладению элементарными нормами и правилами поведения в двигательной деятельности, формирует умения и навыки личной гигиены, воспитывает полезные для здоровья привычки.

*Основная гимнастика (основные движения, строевые и общеразвивающие упражнения).*

В процессе обучения основным движениям педагог организует выполнение детьми разнообразных упражнений.

*Ходьба:* в заданном направлении, с переходом на бег, со сменой темпа, в колонне по одному, за направляющим, на носках, с высоким подниманием колена, в разных направлениях (по прямой, по кругу, обходя предметы, в рассыпную), с выполнением заданий (остановка, приседание, поворот и др.). Упражнение в равновесии по прямой дорожке (ширина 15–20 см, длина 2–2,5 м.), приставным шагом, прямо и боком, по скамье, с перешагиванием через предметы, по наклонной доске (высота 30–35 см).

*Бег:* в заданном направлении (подгруппами и всей группой в течение 50–60 сек); с переходом на ходьбу, со сменой темпа; на носках, в колонне по одному, по дорожке (ширина 25–50 см, длина 5–6 м.); в рассыпную, по кругу, с выполнением заданий по сигналу (останавливаться, убежать от догоняющего, догонять убегающего и др.).

*Ползание, лазанье:* ползание на четвереньках по прямой (расстояние 6 м), между предметами, вокруг них; подлезание под препятствие (высота 50 см), не касаясь руками пола, пролезание в обруч; перелезание через скамью, под скамью, бревно, лазанье по гимнастической стенке (высота 1,5 м.) удобным способом.

*Катание, бросание, ловля, метание:* катание больших мячей (шарика) друг другу, между предметами, в воротца (ширина 50–60 см); метание на дальность правой и левой рукой, в горизонтальную цель, из положения стоя, двумя руками снизу, правой и левой рукой (расстояние 1,5–2 м), в вертикальную цель (высота центра мишени 1,2 м) правой и левой рукой (расстояние от 1–1,5 м, к концу года до 2–2,5 метров), принимая исходное положение; ловля мяча, брошенного воспитателем (расстояние 70–100 см), бросание мяча

вверх, вниз, об пол (землю), ловля его (2–3 раза подряд).

*Прыжки:* на двух ногах на месте, толкаясь двумя ногами, с продвижением вперед (расстояние 2–3 м.); подпрыгивания вверх с касанием рукой предмета, находящегося на 15 см выше поднятой руки ребенка, перепрыгивание, через предметы (высота 5 см.), прыжки в длину с места на расстояние не менее 40 см., через линии, расположенные на одинаковом расстоянии друг от друга (4–6 линий, расстояние 15–20 см.), прыжки на двух ногах вокруг предметов, между ними. Общеразвивающие упражнения. Педагог выполняет вместе с детьми упражнения из разных исходных положений (стоя ноги прямо и врозь, руки в стороны и на пояс, сидя, лежа на спине, животе), с предметами (кубики двух цветов, флажки, кегли и др.), в том числе: поднимание и опускание прямых рук, отведение их в стороны, на пояс, за спину (одновременно, поочередно с предметами); поднимание над головой, наклоны из положения стоя и сидя; поднимание и опускание ног из положения лежа на спине; сгибание и разгибание ног в коленях (поочередно и вместе) из положения лежа на животе; перевороты со спины на живот и обратно; приседания, держась за опору и без нее, вынося руки вперед. Включает разученные упражнения в комплексы утренней гимнастики.

Музыкально-ритмические упражнения. Отдельные музыкально-ритмические упражнения педагог включает в содержание физкультурных занятий, различные формы активного отдыха и подвижные игры: ритмичная ходьба и бег под музыку по прямой и по кругу, держась за руки, на полупальцах, топающим шагом, вперед, приставным шагом прямо и боком; имитационные движения — разнообразные образно-игровые упражнения, раскрывающие понятный детям образ, настроение или состояние (веселый котенок, хитрая лиса, быстрая белка и т. д.); поочередное выставление ноги вперед, пятку, притопывание одной ногой, приседания

«пружинки», прямой галоп, кружение.

*Строевые упражнения.* Педагог предлагает детям следующие строевые упражнения: построение в шеренгу, колонну по одному, круг по ориентирам с нахождением своего места в строю, повороты переступанием по показу, ориентиру.

*Подвижные игры.* Педагог развивает и поддерживает активность детей в процессе двигательной деятельности, организуя сюжетные и несюжетные подвижные игры, вводит различные игры с более сложными правилами и сменой движений. Воспитывает у детей умение соблюдать элементарные правила, слышать указания, согласовывать движения в ходе игры, ориентироваться в пространстве. Педагог предлагает разнообразные игры: с бегом на развитие скоростно-силовых качеств: «Бегите ко мне!», «Солнышко и дождик», «Кот и птенчики», «Мыши и кот», «Воробушки и автомобиль», «Кто быстрее до флажка!», «Найди свой цвет», «Лохматый пес», «Птички в гнездышках»; с прыжками на развитие силы и ловкости, равновесия: «По ровненькой дорожке шагают наши ножки», «Поймай комарика», «Воробушки и кот», «С кочки на кочку»; с подлезанием и лазаньем на развитие силы, выносливости: «Наседка и цыплята», «Мыши в кладовой», «Кролики»; с бросанием и ловлей на развитие ловкости, меткости: «Кто бросит дальше мешочек», «Попади в круг», «Сбей кеглю», на ориентировку в пространстве. «Найди свое место», «Угадай, кто кричит», «Найди, что спрятано».

*Спортивные упражнения*<sup>3</sup> Педагог обучает детей спортивным упражнениям на прогулке или во время физкультурных занятий на свежем воздухе. Катание на санках, лыжах, велосипеде может быть организовано в самостоятельной двигательной деятельности в зависимости от имеющихся условий.

*Катание на санках:* по прямой дорожке игрушек, друг друга, с невысокой горки.

*Ходьба на лыжах:* по прямой, ровной лыжне ступающим и скользящим шагом; повороты на лыжах переступанием.

*Катание на трехколесном велосипеде:* по прямой, по кругу, с поворотами направо, налево.

*Плавание:* погружение в воду, ходьба и бег в воде прямо и по кругу, игры с плавающими игрушками в воде.

*Формирование основ здорового образа жизни.* Педагог поддерживает стремление ребенка самостоятельно ухаживать за собой, соблюдать порядок и чистоту, ухаживать за своими вещами и игрушками; формирует первичные представления о роли чистоты, аккуратности для сохранения здоровья, напоминает о необходимости соблюдения правил безопасности в двигательной деятельности (бегать, не наталкиваясь друг на друга, не толкать товарища, не нарушать правила).

*Активный отдых.*

*Физкультурные досуги.* Досуг проводится 1–2 раза в месяц во второй половине дня на свежем воздухе, продолжительность 20–25 минут. Содержание составляют сюжетные подвижные игры и игровые упражнения, игры-забавы, аттракционы, хороводы, игры с пением, музыкально- ритмические упражнения.

День здоровья. В этот день проводятся подвижные игры на свежем воздухе, досуги, возможен выход за пределы участка детского сада, самостоятельную игровую деятельность, развлечения.

*В результате, к концу 4 года жизни,* ребенок ориентируется в пространстве по зрительным и звуковым ориентирам, при совместных построениях и выполнении основных движений, в подвижных играх; по показу педагога принимает исходное положение, более уверенно выполняет движения, сохраняет равновесие при выполнении физических упражнений, музыкально-ритмических движений, реагирует на сигналы, переключается с одного движения на другое, выполняет общеразвивающие и музыкально-ритмические упражнения; осваивает спортивные упражнения; проявляет положительное отношение к физическим упражнениям, стремится к самостоятельности в двигательной деятельности, избирателен по отношению к некоторым двигательным действиям и подвижным играм, знает правила в подвижных играх, стремится к выполнению ведущих ролей в игре; понимает необходимость соблюдения чистоты.

*Ребенок активно принимает участие в подвижных играх коренных жителей родного края – Кузбасса. У него развиты двигательные умения и навыки игры в играх шорцев и телеутов.*

*3 Проводятся при наличии соответствующих условий*

*гигиены для здоровья, имеет сформированные полезные привычки, знает основные правила безопасного поведения в двигательной деятельности.*

#### **Вариативные формы, способы, методы и средства реализации рабочей программы**

<b>Режимные моменты</b>	<b>Виды деятельности и культурные практики в соответствии с образовательными областями</b>	<b>Планирование самостоятельной деятельности детей в центрах активности</b>	<b>Способы и направления поддержки детской инициативы</b>	<b>Поддержка индивидуальности и ребенка</b>

<p>Утренний отрезок времени</p>	<p>игровые ситуации, индивидуальные игры и игры небольшими подгруппами (сюжетно-ролевые, режиссерские, дидактические, подвижные, музыкальные и др.);</p> <p>беседы с детьми по их интересам, развивающее общение педагога с детьми (в том числе в форме утреннего и вечернего круга), рассматривание картин, иллюстраций; практические, проблемные ситуации, упражнения (по освоению культурно-гигиенических навыков и культуры здоровья, правил и норм поведения и др.);</p> <p>наблюдения за объектами и явлениями природы, трудом взрослых; трудовые поручения и дежурства (сервировка стола к приему пищи, уход за комнатными растениями и др.);</p>	<p>Любая деятельность ребенка в ДОО может протекать в форме самостоятельной инициативной деятельности в центрах активности: (центр физической культуры, центр сюжетно-ролевой игры, театрализованная деятельность, ФЭМП, центр музыкального развития, центр конструирования, центр настольных игр, центр развития речи, центр ПДД, центр патриотического воспитания, центр ИЗО деятельности, Центр познавательного развития) самостоятельная исследовательская деятельность и экспериментирование;</p> <p>свободные сюжетно-ролевые, театрализованная, режиссерские игры; игры – импровизации и музыкальные игры;</p> <p>речевые и словесные игры,</p>	<p>В возрасте 3 - 4 лет у ребенка активно проявляется потребность в общении со взрослым, ребенок стремится через разговор с педагогом познать окружающий мир, узнать об интересующих его действиях, сведениях. Поэтому ребенок задает различного рода вопросы. Важно поддержать данное стремление ребенка, поощрять познавательную активность детей младшего дошкольного возраста, использовать педагогические приемы, направленные на развитие стремлений ребенка наблюдать, сравнивать предметы, обследовать их свойства и качества. Педагогу важно проявлять внимание к детским вопросам, поощрять и поддерживать их познавательную активность, создавать ситуации, побуждающие ребенка самостоятельно искать решения возникающих</p>	<p>дидактические игры, упражнения, игры настольно печатные и другие методы и приемы</p>
---------------------------------	--	--	--	---

	<p>продуктивная деятельность детей по интересам детей (рисование, конструирование, лепка и др.);</p> <p>оздоровительные и закаливающие процедуры, здоровьесберегающие мероприятия, двигательная деятельность (подвижные игры, гимнастика и др.).</p>	<p>игры с буквами, слогами, звуками;</p> <p>логические игры, развивающие игры математического содержания;</p> <p>самостоятельная деятельность в книжном уголке;</p> <p>самостоятельная изобразительная деятельность, конструирование;</p> <p>самостоятельная двигательная деятельность, подвижные игры, выполнение ритмических и танцевальных движений.</p>	<p>проблем, осуществлять деятельность пробы. При проектировании режима дня педагог уделяет особое внимание организации вариативных активностей детей, чтобы ребенок получил возможность участвовать в разнообразных делах: в играх, в экспериментах, в рисовании, в общении, в творчестве (имитации, танцевальные импровизации и тому подобное), в двигательной деятельности.</p>	
Занятия	<p>деятельность, направленная на освоение детьми одной или нескольких образовательных областей, или их интеграцию с использованием разнообразных форм и методов работы, выбор которых осуществляется педагогом самостоятельно. Занятия проводятся в виде образовательных ситуаций, тематических событий, проектной деятельности, проблемно-обучающих ситуаций, интегрирующих содержание образовательных областей, творческих и исследовательских проектов и др. В рамках отведенного времени может организовываться образовательная деятельность с учетом интересов, желаний детей, их образовательных потребностей, включая детей в процесс сотворчества, содействия, сопереживания. При организации занятий используется опыт, накопленный при проведении образовательной деятельности в рамках сформировавшихся подходов.</p>			

Прогулка	<p>наблюдения за объектами и явлениями природы, направленные на установление разнообразных связей и зависимостей в природе, воспитание отношения к ней;</p> <p>подвижные игры и спортивные упражнения, направленные на оптимизацию режима двигательной активности и укрепление здоровья детей; экспериментирование с объектами неживой природы; сюжетно-ролевые и конструктивные игры (с песком, со снегом, с природным материалом);</p> <p>элементарная трудовую деятельность детей на участке ДОО;</p> <p>свободное общение педагога с детьми;</p> <p>проведение спортивных праздников (при необходимости).</p>	
Вторая половина дня	<p>элементарная трудовая деятельность детей (уборка групповой комнаты;</p> <p>ремонт книг, настольно-печатных игр;</p> <p>стирка кукольного белья; изготовление игрушек-самоделок для игр малышей);</p> <p>проведение зрелищных мероприятий, развлечений, праздников (кукольный, настольный, теневой театры, игры-драматизации);</p> <p>концерты; спортивные, музыкальные и литературные досуги и др.);</p> <p>игровые ситуации, индивидуальные игры и игры небольшими подгруппами (сюжетно-ролевые, режиссерские, дидактические, подвижные, музыкальные и др.);</p> <p>опыты и эксперименты, практико-ориентированные проекты, коллекционирование и др.;</p> <p>чтение художественной литературы, прослушивание аудиозаписей лучших образов чтения, рассматривание иллюстраций, просмотр мультфильмов и др.;</p> <p>слушание и исполнение музыкальных произведений, музыкально-ритмические движения, музыкальные игры и импровизации;</p> <p>организация и/или посещение выставок детского творчества, изобразительного искусства, мастерских; просмотр репродукций картин классиков и современных художников и др.</p>	

## 2.2. Планирование традиционных событий, праздников, мероприятий во второй младшей группе



<b>Событие</b>	<b>Дата проведения</b>
День знаний	1 сентября
День Бородинского сражения	7 сентября
День воспитателя и всех дошкольных работников	27 сентября
Международный день пожилых людей; Международный день музыки	1 октября
День учителя	5 октября
День отца в России	16 октября
Международный день анимации	28 октября
День народного единства	4 ноября
День сотрудника внутренних дел Российской Федерации	10 ноября
День матери в России	27 ноября
День Государственного герба Российской Федерации	30 ноября
День неизвестного солдата; Международный день инвалидов	3 декабря
День добровольца (волонтера) в России	5 декабря
Международный день художника	8 декабря
День Героев Отечества	9 декабря
День Конституции Российской Федерации	12 декабря
День полного освобождения Ленинграда от фашистской блокады.	27 января
День российской науки	8 февраля
Новый год	31 декабря
Международный день родного языка 23 февраля: День защитника Отечества	21 февраля
Международный женский день	8 марта
Всемирный день театра	27 марта
День космонавтики, день запуска СССР первого искусственного спутника Земли	12 апреля
Всемирный день Земли	22 апреля
День пожарной охраны	30 апреля
Праздник Весны и Труда	1 мая
День Победы	9 мая
День детских общественных организаций России 24 мая: День славянской письменности и культуры	19 мая

**2.3. Планирование по реализации рабочей программы воспитания во второй младшей группе**

<b>Образовательное событие/ знаменательная дата</b>	<b>Задачи</b>	<b>Мероприятия/ категория детей</b>
8 февраля: День российской науки	Формировать у детей познавательный интерес; развивать навыки познавательно-исследовательской деятельности; воспитывать навыки сотрудничества в процессе совместной деятельности	Познавательные и интеллектуальные игры; тематические выставки; выставка детских энциклопедий; тематические прогулки. 2-7 лет
21 февраля: Международный день родного языка	Познакомить детей с праздником «Международный день родного языка»; обогатить духовный мир детей через различные виды деятельности; формировать у детей положительное отношение к празднику «Международный день родного языка»	Беседы о Родине и о родном языке. Дидактические игры: «Скажи наоборот», «Слова друзья», «Многозначные слова». Рассматривание иллюстраций русской национальной одежды, русских сувениров, чтение русских народных сказок; знакомство с пословицами и поговорками. Русские народные подвижные игры; прослушивание русских народных песен. 2-7 лет
23 февраля: День защитника Отечества	Расширять представления детей о государственном празднике «день защитника Отечества»; Воспитывать духовно-нравственные ценности, чувства уважения к защитникам Отечества прошлого и настоящего.	Чтение художественной литературы героико - патриотического содержания. Тематические беседы: «Есть такая профессия Родину защищать», «Я будущий солдат». Просмотр мультфильма «Богатыри на Дальних берегах». Продуктивная деятельность: «Кораблик», «Самолет», «Открытка для папы». Дидактические игры: «Кому что нужно для работы», «Узнай профессию», «Закончи предложение». Сюжетно-ролевые игры: «Меткий стрелок», «Кто быстрее», «Пограничники» и пр. 2-7 лет
8 марта: Международный женский день	Расширять представления детей о празднике «Международный женский день»; развивать творческий потенциал, инициативность, самостоятельность дошкольников.	Утренники «Международный женский день». Дидактические игры по теме праздника. Открытка для мамы. 2-7 лет
27 марта: Всемирный день	Вызвать у детей интерес к театральной деятельности; формировать и	Беседы: «Знакомство с понятием «театр»; «Виды театров»,

театра	расширять представления о театре; развивать воображение, творческие способности, коммуникативные навыки.	«Знакомство с театральными профессиями», «Правила поведения в театре». Художественное творчество «Мой любимый сказочный герой». Сюжетно-ролевые игры: «Мы пришли в театр», «Мы артисты». Кукольное представление по мотивам русских народных сказок. 2-7 лет
12 апреля: День космонавтики, день запуска СССР первого искусственного спутника Земли	Воспитывать патриотические чувства, гордость за героев – летчиков – космонавтов, покоривших космос; прививать чувство гордости за свою страну, желание быть похожими на героев-космонавтов.	Просмотр презентаций, видеофильмов о Ю.А. Гагарине. Беседы о профессии космонавт. Просмотр мультфильма «Тайна третьей планеты». Сюжетно-ролевая игра «Космическое путешествие». Выставка семейного творчества «В космический полет». 2-7 лет
22 апреля: Всемирный день Земли	Воспитывать любовь к родной земле; познакомить детей с праздником «День Земли»; расширять представления детей об охране природы; закрепить знание правил поведения в природе.	Беседа на тему «Планета Земля». Сюжетно-ролевая игра «Если я приду в лесок». Дидактическая игра «Это зависит от каждого из вас». Просмотр видеофильмов «Жители планеты Земля». Лепка «Глобус». Чтение художественной литературы о природе. 2-7 лет
30 апреля: День пожарной охраны	Приобщать детей к активному участию в мероприятиях по основам пожарной безопасности; воспитывать у детей чувство уважения к профессии пожарных.	Рисование «Пожарная машина». Беседы: «Огонь – друг, огонь – враг», «Причины возникновения пожаров». Сюжетно – ролевые игры: «Вызов пожарных», «Едем на пожар», «Пожарная часть». Дидактические игры: «Горит – не горит», «Средства пожаротушения», «Кому что нужно для работы». Чтение рассказа Л.Н. Толстого «Пожарные собаки», Б.Жидкова «Пожар».
1 мая: Праздник Весны и Труда	Воспитывать чувства интереса к истории, чувства патриотизма, приобщать детей к труду; воспитывать уважение к труду других.	Беседы на тему: «История праздника 1 мая», «Что я знаю о труде». Рассматривание иллюстраций. Дидактическая игра «Предметы профессии». Сюжетно-ролевая игра «Семья». Чтение стихотворения «Черемуха» Е.Благининой. 2-7 лет
9 мая: День Победы	Воспитывать у дошкольников чувство патриотизма, любви к Родине; воспитывать уважение к заслугам и подвигам воинов Великой Отечественной войны.	Беседа «День Победы». Дидактическая игра «Как называется военный». «Собери картинку» (военная тематика). Просмотр видеоролика «О той войне».

		<p>Рассматривание альбома «Они сражались за Родину». Серия картинок «Дети – герои ВОВ». Чтение художественной литературы о войне. Конструирование на тему «Военный корабль». Прослушивание песен о войне.</p> <p>2-7 лет</p>
1 июня: Международный день защиты детей	<p>Воспитывать желание проявлять творческую инициативу; повышать настроение детей; дать детям представления о празднике «День защиты детей»</p>	<p>Беседы на тему: «История создания праздника», «Моя любимая игра», «Моя любимая книга». Тематическое развлечение.</p> <p>Рисование цветными мелками на асфальте.</p> <p>Чтение художественной литературы.</p> <p>Рисование на тему «Веселое лето».</p> <p>Сюжетно-ролевая игра «Семья», «Детский сад».</p> <p>2-7 лет</p>
5 июня: День эколога	<p>Уточнять, систематизировать и углублять знания о бережном отношении к природе; закреплять представления о правильном поведении в природе; учить правильно взаимодействовать в природе; воспитывать отзывчивых, добрых, милосердных детей.</p>	<p>Тематический день «Всемирный день охраны окружающей среды».</p> <p>Заучивание потешек, пословиц, поговорок стихов о природе, животных, растениях. Наблюдения за птицами, насекомыми, растениями, животными. Дидактическая игра «Кто где живет?». Фотовыставка «Мой любимый домашний питомец».</p> <p>Коллективная аппликация «Земля – наш чистый дом».</p> <p>2-7 лет</p>
6 июня: День русского языка, день рождения великого русского поэта Александра Сергеевича Пушкина (1799-1837)	<p>Воспитывать любовь к родному языку; закрепить и пополнить знания детей о русском языке; воспитывать любовь к творчеству А.С. Пушкина.</p>	<p>Вспомнить любимые стихи и сказки. Отгадывание загадок. Беседа на тему «Биография А.С. Пушкина». Чтение произведений А.С. Пушкина.</p> <p>Выставка творческих работ «По мотивам сказок А.С.Пушкина».</p> <p>2-7 лет</p>
12 июня: День России	<p>Познакомить детей с праздником «День России», с символами государства; воспитывать у детей чувства любви, уважения, гордости за свою страну.</p>	<p>Беседа «Я гражданин Российской Федерации», чтение х/л о России.</p> <p>Просмотр мультфильма «История России для детей» (автор М.Князева).</p> <p>Русская народная игра «Горелки» на прогулке. Дидактическая игра «Я и моя Родина».</p> <p>Подвижные игры: «Передай флаг», «Найди свой цвет».</p> <p>2-7 лет</p>
22 июня: День памяти и скорби	<p>Расширять и систематизировать знания детей о Великой Отечественной войне; формировать нравственно-</p>	<p>Беседа на тему «22 июня – День Памяти и Скорби». Прослушивание музыкальных композиций о войне.</p>

	патриотические качества: храбрость, честь, мужество, стремление защищать свою Родину; способствовать формированию у детей интереса к истории своей семьи, своего народа; воспитывать уважение к старшему поколению.	Сюжетно-ролевые игры: «Моряки», «Пограничники». Чтение стихотворения Р.Рождественского «Помните, через века, через года, помните!». 2-7 лет
Третье воскресенье июня: День медицинского работника	Уточнить знания детей о профессии врача, медицинской сестры и санитарки; познакомить с особенностями работы медицинских работников; воспитывать уважительное отношение детей к представителям разных профессий.	Сюжетно-ролевая игра «Больница». Рисование «Врач», Дидактическая игра «Кому что нужно для работы». Беседы: «Все работы хороши, все профессии важны», «Кем хочу быть». 2-7 лет
8 июля: День семьи, любви и верности	Расширять и совершенствовать знания детей о ценностях семьи и семейных традициях; воспитывать любовь и уважение к членам семьи; воспитывать взаимопонимание, доброжелательное отношение друг к другу; формировать духовные и нравственные качества.	Беседы: «Семья – это значит мы вместе», «Неразлучная семья – взрослые и дети», «Когда я буду большой». Аппликация (открытка для родных и родителей) «Раз ромашка, два ромашка». Рисунки на асфальте «Мы рисуем солнце, небо, цветок». Сюжетно –ролевые игры: «Семья», «Наш дом», «Дочки – матери». 2-7 лет
22 августа: День Государственного флага Российской Федерации	Воспитывать чувство гордости за Россию, эмоционально-ценностное отношение к своей стране; воспитывать уважительное отношение к государственным символам России.	Беседа на тему «Государственные символы России». Конструирование «Флажок на палочке». Чтение книги А.Кузнецова «Символы Отечества». Дидактическая игра «Найди флаг». Подвижная игра «Кто быстрее до флажка». Игра – эстафета «Передай флажок». Изобразительная деятельность «Российский флаг».
1 сентября: День знаний	Познакомить детей с праздником «День знаний»; создать праздничную атмосферу; приобщать детей к получению знаний; побуждать интерес к школе.	«Из истории школьных принадлежностей» - путешествие по реке времени. Мастер-класс по изготовлению закладок для книг. Игра – викторина «Прощай, разноцветное лето!». 2-7 лет
27 сентября: День воспитателя и всех дошкольных работников	Привлечь внимание детей к особенностям профессии «Воспитатель»	Беседы: «Все профессии нужны, все профессии важны», «Воспитатель детского сада». 2-7 лет
1 октября: Международный день пожилых людей; Международный день музыки	Создать условия для формирования духовно-нравственных чувств у детей дошкольного возраста по отношению к старшему поколению; вовлечь жизненный опыт бабушек и дедушек в образовательный процесс.  Познакомить детей с праздником –	Сюжетно-ролевые игры: «Дом», «Семья». Рисование «Мои любимые бабушка и дедушка». Чтение Л.Толстой «Моя бабушка». Вечер загадок на тему бабушек и дедушек. Беседа «Возраст нужно уважать». Тематический день «В мире музыки»,

	День музыки; закрепить музыкальные знания детей (песня, танец, оркестр и т.д.)	прослушивание музыкальных произведений. Дидактическая игра «Музыкальные инструменты». 2-7 лет
5 октября: День учителя	Дать представления детям о празднике «День учителя»; закрепить понятия «школа», «ученик», «школьные принадлежности»; формировать навыки учебной деятельности; воспитывать интерес к образовательной деятельности, желание учиться и получать знания.	Беседа «Все профессии нужны, все профессии важны». Прослушивание песен о школе. Рисование «Учитель в школе». Чтение х/л. Викторина «Учат в школе». 2-7 лет
16 октября: День отца в России	Продолжать укреплять детско-взрослые отношения, в частности воспитанников с папой; уточнять и расширять знания детей о членах семьи; формировать осознанное понимание значимости отца в жизни детей, семьи, общества.	Беседа «Члены моей семьи». А.Раскин рассказ из книги «Как папа маленьким был». Рисование на тему «Мой папа». Фотовыставка «Мы с папой лучшие друзья». 2-7 лет
28 октября: Международный день анимации	Познакомить детей с праздником «Международный день Анимации»; корректировать знания об отечественных и зарубежных мультфильмах.	Рисование «Мой любимый мультипликационный герой». Прослушивание песен, рассматривание иллюстраций. Создание мультфильмов. Совместно с родителями выход в кинотеатр на просмотр мультфильма. 2-7 лет
4 ноября: День народного единства	Познакомить детей с праздником «День народного единства». Расширять представления детей о территориях России и ее народах; воспитывать чувство гордости за свой народ и его подвиги; формировать толерантное отношение друг к другу.	Заучивание поговорок и пословиц о Родине. Чтение х/л о Родине. Рисование «С чего начинается Родина». Создание альбомов: «Символы России», «Одежда народов России». 2-7 лет
10 ноября: День сотрудника внутренних дел Российской Федерации	Познакомить детей с различными службами полиции; уточнить, что работа полицейского – это охрана, защита людей, оказание помощи, борьба с преступниками; воспитывать уважение и любовь к данной профессии.	Физкультурный досуг «Полиция – друг и защитник». Рисование «Полицейский». Беседа «Все профессии нужны, все профессии важны». 2-7 лет
27 ноября: День матери в России	Формировать у детей целостное представление образа матери, играющую важную роль в жизни каждого ребенка; воспитывать уважительное, доброжелательное отношение к маме.	Книжная выставка «Эти нежные строки о ней». Прослушивание песен о маме. Заучивание стихов о маме. Аппликация «Открытка для мамы». Фотовыставка «Я мамин помощник». 2-7 лет
3 декабря: День неизвестного солдата;	Воспитывать патриотические чувства, любовь и уважение к людям завоевавшим для нас Победу ценой своей жизни.	Беседа «День Неизвестного Солдата», заучивание пословиц о солдатах, о Родине, о Мире. Слушание песни «Алеша». Дидактическая игра «Найди

		спрятанный предмет» (флаг, карта и т.д.). Чтение «Баллада о неизвестном солдате». Подвижная игра «Разведчики». 2-7 лет
5 декабря: День добровольца (волонтера) в России	Познакомить воспитанников с волонтерской деятельностью; научить задумываться, что значит благотворительность; побуждать детей к волонтерству.	Беседы: «Кто такие волонтеры?», «Я – волонтер». Дидактическая игра «Чем я могу помочь». Аппликация «Братья наши меньшие». Заучивание стихов о доброте. 2-7 лет
31 декабря: Новый год.	Расширять представления детей о любимом празднике – Новый год. Расширять знания детей о праздновании Нового года. Рассказать детям, где живет Дед Мороз. Познакомить с техниками изготовления новогодних игрушек.	Беседы о новогодних традициях в России. Просмотр видео и иллюстраций «История деда Мороза – Святитель Николай». Чтение х/л о новогоднем празднике. Разучивание стихов и песен о новогодних праздниках. Конструирование «Новогодняя елочка». Аппликация «Письмо Деду Морозу». 2-7 лет

#### **2.4. Планирование взаимодействия педагогического коллектива с семьями обучающихся второй младшей группы.**

Главными целями взаимодействия педагогов второй младшей группы с семьями обучающихся дошкольного возраста являются:

- обеспечение психолого-педагогической поддержки семьи и повышение компетентности родителей (законных представителей) в вопросах образования, охраны и укрепления здоровья детей младенческого, раннего и дошкольного возраста;
- обеспечение единства подходов к воспитанию и обучению детей в условиях ДОО и семьи;
- повышение воспитательного потенциала семьи.

Эта деятельность дополняет, поддерживает и тактично направляет воспитательные действия родителей (законных представителей) детей второй младшей группы (3-4 года)

Достижение этих целей осуществляется через решение основных задач:

- информирование родителей (законных представителей) и общественность относительно целей ДО, общих для всего образовательного пространства РФ, о мерах господдержки семьям, имеющим детей дошкольного возраста, а также об образовательной программе, реализуемой в ДОО;
- просвещение родителей, повышение их правовой, психолого-педагогической компетентности в вопросах охраны и укрепления здоровья, развития и образования детей; способствование развитию ответственного и осознанного родительства как базовой основы благополучия семьи;
- построение взаимодействия в форме сотрудничества и установления партнёрских отношений с родителями (законными представителями) детей младенческого, раннего и дошкольного возраста для решения образовательных задач; вовлечение родителей (законных представителей) в образовательный процесс.

Взаимодействие с родителями (законными представителями) строится на основе следующих принципов:

1. Приоритет семьи в воспитании, обучении и развитии ребенка: в соответствии с Законом об образовании у родителей (законных представителей) обучающихся не только есть преимущественное право на обучение и воспитание детей, но именно они обязаны заложить основы физического, нравственного и интеллектуального развития личности ребенка;

2. Открытость: для родителей (законных представителей) доступна актуальная информация об особенностях пребывания ребенка в группе; каждому из родителей (законных представителей) предоставлен свободный доступ в ДОО; между педагогическими работниками и родителями происходит обмен информацией об особенностях развития ребенка в ДОО и семье; взаимное доверие, уважение и доброжелательность во взаимоотношениях педагогов и родителей: при взаимодействии педагоги придерживаются этики и культурных правил общения, проявляют позитивный настрой на общение и сотрудничество с родителями (законными представителями); этично и разумно используется полученная информация как со стороны педагогов, так и со стороны родителей в интересах детей; индивидуально-дифференцированный подход к каждой семье: при взаимодействии учитываются особенности семейного воспитания, потребности родителей в отношении образования ребенка, отношение к педагогу и ДОО, проводимым мероприятиям; возможности включения родителей в совместное решение образовательных задач;

3. Возрастосообразность: при планировании и осуществлении взаимодействия учитываются особенности и характер отношений ребенка с родителями, прежде всего, с матерью (преимущественно для детей младенческого и раннего возраста), обусловленные возрастными особенностями развития детей.

Деятельность педагогов второй младшей группы по построению взаимодействия с родителями (законными представителями) обучающихся осуществляется по нескольким направлениям:

1.Диагностико-аналитическое – получение и анализ данных о семье каждого обучающегося, ее запросах в отношении охраны здоровья и развития ребенка; об уровне психолого-педагогической компетентности родителей; а также планирование работы с семьей с учетом результатов проведенного анализа; согласование воспитательных задач.

2.Просветительское – просвещение родителей (законных представителей) по вопросам особенностей психофизиологического и психического развития детей раннего возраста, выбора эффективных методов обучения и воспитания детей определенного возраста; ознакомление с актуальной информацией о государственной политике в области ДО, включая информирование о мерах господдержки семьям с детьми дошкольного возраста; информирование об особенностях реализуемой в ДОО образовательной программы; условиях пребывания ребенка в группе ДОО; содержании и методах образовательной работы с детьми.

3.Консультационное – консультирование родителей по вопросам их взаимодействия с ребенком, преодоления возникающих проблем воспитания и обучения детей, в том числе с ООП в условиях семьи; особенностей поведения и взаимодействия ребенка со сверстниками и педагогом; возникающих проблемных ситуациях; способам воспитания и построения продуктивного взаимодействия с детьми младенческого, раннего и дошкольного возрастов; способам организации и участия в детских деятельности, образовательном процессе и др.

Совместная образовательная деятельность педагогов и родителей (законных представителей) обучающихся предполагает сотрудничество в реализации некоторых образовательных задач, вопросах организации РППС и образовательных мероприятий;



поддержку образовательных инициатив родителей (законных представителей) детей раннего возраста, разработку и реализацию образовательных проектов ДОО совместно с семьёй. Особое внимание в просветительской деятельности ДОО уделяется повышению уровня компетентности родителей (законных представителей) в вопросах здоровья и сбережения ребенка. Реализация данной темы реализовано в процессе следующих направлений просветительской деятельности:

- информирование о факторах, положительно влияющих на физическое и психическое здоровье ребенка (рациональная организация режима дня ребенка, правильное питание в семье, закаливание, организация двигательной активности, благоприятный психологический микроклимат в семье и спокойное общение с ребенком и др.), о действии негативных факторов (переохлаждение, перегревание, перекармливание и др.), наносящих непоправимый вред здоровью ребенка;

- своевременное информирование о важности вакцинирования в соответствии с рекомендациями Национального календаря профилактических прививок и по эпидемическим показаниям;

- информирование родителей об актуальных задачах физического воспитания детей на разных возрастных этапах их развития, а также о возможностях ДОО и семьи в решении данных задач;

- знакомство родителей с оздоровительными мероприятиями, проводимыми в ДОО;

- информирование родителей о негативном влиянии на развитие детей систематического и бесконтрольного использования ИТ-технологий (нарушение сна, возбудимость, изменения качества памяти, внимания, мышления; проблемы социализации и общения и др.).

Направления деятельности педагогов второй младшей группы реализуются в разных формах (групповых и/или индивидуальных) посредством различных методов, приемов и способов взаимодействия с родителями (законными представителями):

- диагностико-аналитическое направление реализуется через опросы, социологические срезы, индивидуальные блокноты, «почтовый ящик», педагогические беседы с родителями (законными представителями); дни (недели) открытых дверей, открытые просмотры занятий и других видов деятельности детей, предлагаем билеты в театр для семейного просмотра, экскурсии по городу Кемерово, посещение достопримечательностей (Томская писаница, Красная горка), парков.

- просветительское и консультационные направления реализуются через групповые родительские собрания, конференции, круглые столы, семинары-практикумы, тренинги и ролевые игры, консультации, педагогические гостиные, родительские клубы и др.; информационные проспекты, стенды, ширмы, папки-передвижки для родителей; журналы и газеты, издаваемые ДОО для родителей, педагогические библиотеки для родителей; сайты ДОО и социальные группы в сети Интернет; медиарепортажи и интервью; фотографии, выставки детских работ, совместных работ родителей и детей. Включают также и досуговую форму – совместные праздники и вечера, семейные спортивные и тематические мероприятия, тематические досуги, знакомство с семейными традициями, участие в экологических акциях (сбор крышек, мукулатуры).

Для вовлечения родителей (законных представителей) в образовательную деятельность используются специально разработанные/подобранные дидактические материалы для организации совместной деятельности родителей с детьми в семейных условиях в соответствии с образовательными задачами, реализуемыми в ДОО.

Кроме того, активно используются воспитательный потенциал семьи для решения образовательных задач, привлекая родителей (законных представителей) к участию в

образовательных мероприятиях, направленных на решение познавательных и воспитательных задач.

Незаменимой формой установления доверительного делового контакта между семьей и ДОО является диалог педагога и родителей (законных представителей). Диалог позволяет совместно анализировать поведение или проблемы ребенка, выяснять причины проблем и искать подходящие возможности, ресурсы семьи и пути их решения. В диалоге проходит просвещение родителей (законных представителей), их консультирование по вопросам выбора оптимального образовательного маршрута для конкретного ребенка, а также согласование совместных действий, которые могут быть предприняты со стороны педагогов и семьи для разрешения возможных проблем и трудностей ребенка в освоении образовательной программы. Педагогами самостоятельно выбираются педагогически обоснованные методы, приемы и способы взаимодействия с семьями обучающихся, в зависимости от стоящих перед ними задач. Сочетание традиционных и инновационных технологий сотрудничества позволяет педагогическим работникам второй младшей группы устанавливать доверительные и партнерские отношения с родителями (законными представителями), эффективно осуществлять просветительскую деятельность и достигать основные цели взаимодействия ДОО с родителями (законными представителями) детей дошкольного возраста.

<b>Интегрирующая тема периода</b>	<b>Мероприятия с родителями</b>
«День знаний» (1-я неделя сентября)	Знакомство с режимом работы второй младшей группы. Родительское собрание «Начало учебного года. Давайте познакомимся»
«День воспитателя и всех дошкольных работников» (4-я неделя сентября)	Мастер-класс по изготовлению праздничной открытки.
«Международный день пожилых людей» (1-я -2-я недели октября)	Спортивное развлечение создание альбома: «Мои бабушка и дедушка»
«День учителя» (3-я неделя октября)	Сюжетно-ролевая игра по правилам дорожного движения
«День отца в России (4-я неделя октября)	Мероприятие «Мой папа хороший»
«День народного единства» (1-я неделя ноября)	Заучивание стихов с детьми
«День сотрудника внутренних дел РФ» (2-я неделя ноября)	Сюжетно-ролевая игра «Полицейский»
«День матери в России» (3-я неделя ноября)	Мероприятие «Милая мамочка»
«День государственного герба Российской Федерации» (4-я неделя ноября)	Мастер класс по изготовлению -герба РФ
«День неизвестного солдата» (1-я неделя декабря)	Беседа «День неизвестного солдата»
«День добровольца (волонтера) в России. (2-я неделя декабря)	Беседа «День волонтера»
«День Героев Отечества» (3-я неделя декабря)	Мероприятие «День Героев Отечества»
«Новый год» (4-я неделя декабря)	Утренник «Новый год»
«День российской науки» (1-я неделя февраля)	Образовательное событие «День науки в детском саду»

«Международный день родного языка» (2-я неделя февраля)	Мероприятие «День родного языка»
«День защитника Отечества» (3-я недели февраля)	Выставка семейного творчества: «День защитника отечества»
8 Март (1-я- неделя марта)	Выставка семейного творчества: «8 Марта»
«Всемирный день театра» (3-я неделя марта)	Тематический досуг «Всемирный день театра»
«День космонавтики» (1-я -2-я недели апреля)	Выставка семейного творчества «День космонавтики»
«Всемирный день Земли» (3-я неделя апреля)	Открытое мероприятие «День Земли»
«Праздник Весны и Труда. (1-я неделя мая)	Субботник
«День Победы» (2-я неделя мая)	Выставка семейного творчества «День Победы»

## **2.5. Планирование взаимодействия с социальными партнерами различных социокультурных институтов**

<b>Тема недели</b>	<b>Взаимодействие с социальными партнерами</b>
«Профессия шахтер»	Экскурсия музея- заповедника «Красная горка»
«Томская писаница»	Экскурсия музея-заповедника «Томская писаница»
«На встречу с прошлым»	Экскурсия в Краеведческий музей

## **2.6. Направления и задачи и содержание коррекционно-развивающей работы во второй младшей группе**

Коррекционно-развивающая работа не представлена в связи с отсутствием детей с ОВЗ и инвалидов.

## **2.7. Рабочая программа воспитания во второй младшей группе**

### **Рабочая программа воспитания**

#### **Цели и задачи воспитания**

Общая цель воспитания во второй младшей группе – личностное развитие каждого ребенка с учетом его индивидуальности и создание условий для позитивной социализации детей на основе традиционных ценностей российского общества, что предполагает:

1) Формирование первоначальных представлений о традиционных ценностях российского народа, социально приемлемых нормах и правилах поведения;

2) Формирование ценностного отношения к окружающему миру (природному и социокультурному), другим людям, самому себе;

3) Становление первичного опыта деятельности и поведения в соответствии с традиционными ценностями, принятыми в обществе нормами и правилами.

#### **Общие задачи воспитания в ранней группе:**

- содействовать развитию личности, основанному на принятых в обществе представлениях о добре и зле, должном и недопустимом;

- способствовать становлению нравственности, основанной на духовных отечественных традициях, внутренней установке личности поступать согласно своей совести;

- создавать условия для развития и реализации личностного потенциала ребенка, его готовности к творческому самовыражению и саморазвитию, самовоспитанию;

- осуществлять поддержку позитивной социализации ребенка посредством проектирования и принятия уклада, воспитывающей среды, создания воспитывающих общностей.

#### **Направления воспитания**

##### **Патриотическое направление воспитания.**

Цель патриотического направления воспитания – содействовать формированию у ребенка личностной позиции наследника традиций и культуры, защитника Отечества и творца (созидателя), ответственного за будущее своей страны. Ценности Родина и природа лежат в основе патриотического направления воспитания. Чувство патриотизма возникает у ребенка вследствие воспитания у него нравственных качеств, интереса, чувства любви и уважения к своей стране — России, своему краю, малой родине, своему народу и народу России в целом (гражданский патриотизм), ответственности, ощущения принадлежности к своему народу. Патриотическое направление воспитания базируется на идее патриотизма как нравственного чувства, которое вырастает из культуры человеческого бытия, особенностей образа жизни и ее уклада, народных и семейных традиций.

Работа по патриотическому воспитанию предполагает: формирование «патриотизма наследника», испытывающего чувство гордости за наследие своих предков (предполагает приобщение детей к истории, культуре и традициям нашего народа: отношение к труду, семье, стране и вере); «патриотизма защитника», стремящегося сохранить это наследие (предполагает развитие у детей готовности преодолевать трудности ради своей семьи, малой родины); «патриотизма созидателя и творца», устремленного в будущее, уверенного в благополучии и процветании своей Родины (предполагает конкретные каждодневные дела, направленные, например, на поддержание чистоты и порядка, опрятности и аккуратности, а в дальнейшем – на развитие всего своего города, района, края, Отчизны в целом).

##### **Духовно-нравственное направление воспитания.**

Цель духовно-нравственного направления воспитания – формирование способности к духовному развитию, нравственному самосовершенствованию, индивидуально-ответственному поведению. Ценности жизнь, милосердие, добро лежат в основе духовно-нравственного направления воспитания. Духовно-нравственное воспитание – это процесс целенаправленного развития ценностно-смысловой сферы дошкольников на основе

творческого взаимодействия в детско-взрослой общности, содержанием которого является освоение социокультурного опыта в его культурно-историческом и личностном аспектах.

**Социальное направление воспитания.** Цель социального направления воспитания – формирование ценностного отношения детей к семье, другому человеку, развитие дружелюбия, умения находить общий язык с другими людьми. Ценности семья, дружба, человек и сотрудничество лежат в основе социального направления воспитания. В дошкольном детстве ребенок начинает осваивать все многообразие социальных отношений и социальных ролей. Он учится действовать сообща, подчиняться правилам, нести ответственность за свои поступки, действовать в интересах других людей. Формирование ценностно-смыслового отношения ребенка к социальному окружению невозможно без грамотно выстроенного воспитательного процесса, в котором проявляется личная социальная инициатива ребенка в детско-взрослых и детских общностях. Важной составляющей социального воспитания является освоение ребенком моральных ценностей, формирование у него нравственных качеств и идеалов, способности жить в соответствии с моральными принципами и нормами и воплощать их в своем поведении. Культура поведения в своей основе имеет глубоко социальное нравственное чувство — уважение к человеку, к законам человеческого общества. Конкретные представления о культуре поведения усваиваются ребенком вместе с опытом поведения, с накоплением нравственных представлений, формированием навыка культурного поведения.

#### **Познавательное направление воспитания.**

Цель познавательного направления воспитания – формирование ценности познания. Ценность познания лежит в основе познавательного направления воспитания. В ДОО проблема воспитания у детей познавательной активности охватывает все стороны воспитательного процесса и является неременным условием формирования умственных качеств личности, самостоятельности и инициативности ребенка. Познавательное и духовно-нравственное воспитание осуществляются в содержательном единстве, так как знания наук и незнание добра ограничивает и деформирует личностное развитие ребенка. Значимым является воспитание у ребенка стремления к истине, становление целостной картины мира, в которой интегрировано ценностное, эмоционально окрашенное отношение к миру, людям, природе, деятельности человека.

**Физическое и оздоровительное направление воспитания.** Цель физического и оздоровительного воспитания – формирование ценностного отношения детей к здоровому образу жизни, овладение элементарными гигиеническими навыками и правилами безопасности. Ценности жизнь и здоровье лежат в основе физического и оздоровительного направления воспитания. Физическое и оздоровительное направление воспитания основано на идее охраны и укрепления здоровья детей, становления осознанного отношения к жизни как основоположной ценности и здоровью как совокупности физического, духовного и социального благополучия человека.

**Трудовое направление воспитания.** Цель трудового воспитания – формирование ценностного отношения детей к труду, трудолюбию и приобщение ребенка к труду. Ценность труд лежит в основе трудового направления воспитания. Трудовое направление воспитания направлено на формирование и поддержку привычки к трудовому усилию, к доступному напряжению физических, умственных и нравственных сил для решения

трудовой задачи; стремление приносить пользу людям. Повседневный труд постепенно приводит детей к осознанию нравственной стороны труда. Самостоятельность в выполнении трудовых поручений способствует формированию ответственности за свои действия.

**Эстетическое направление воспитания.** Цель эстетического направления воспитания – способствовать становлению у ребенка ценностного отношения к красоте. Ценности культура, красота, лежат в основе эстетического направления воспитания. Эстетическое воспитание – воспитание любви к прекрасному в окружающей обстановке, в природе, в искусстве, в отношениях, развитие у детей желания и умения творить. Эстетическое воспитание через обогащение чувственного опыта и развитие эмоциональной сферы личности влияет на становление нравственной и духовной составляющих внутреннего мира ребенка. Искусство делает ребенка отзывчивее, добрее, обогащает его духовный мир, способствует воспитанию воображения, чувств. Красивая и удобная обстановка, чистота помещения, опрятный вид детей и взрослых содействуют воспитанию художественного вкуса.

### **Целевые ориентиры воспитания**

Деятельность воспитателя нацелена на перспективу становления личности и развития ребенка. Поэтому планируемые результаты представлены в виде целевых ориентиров как обобщенные «портреты» ребенка к концу раннего и дошкольного возрастов. В соответствии с ФГОС ДО оценка результатов воспитательной работы не осуществляется, так как целевые ориентиры не подлежат непосредственной оценке, в том числе в виде педагогической диагностики (мониторинга), и не являются основанием для их формального сравнения с реальными достижениями детей.

### **Целевые ориентиры воспитания детей на этапе завершения освоения программы.**

<b>Направления воспитания</b>	<b>Ценности</b>	<b>Целевые ориентиры</b>
Патриотическое	Родина, природа	Любящий свою малую родину и имеющий представление о своей стране - России, испытывающий чувство привязанности к родному дому, семье, близким людям.
Духовно-нравственное	Жизнь, милосердие, добро	Различающий основные проявления добра и зла, принимающий и уважающий традиционные ценности, ценности семьи и общества, правдивый, искренний, способный к сочувствию и заботе, к нравственному поступку. Способный не оставаться равнодушным к чужому горю, проявлять заботу; Самостоятельно различающий основные отрицательные и положительные человеческие

		качества, иногда прибегая к помощи взрослого в ситуациях морального выбора.
Социальное	Человек, семья, дружба, сотрудничество	Проявляющий ответственность за свои действия и поведение; принимающий и уважающий различия между людьми. Владеющий основами речевой культуры. Дружелюбный и доброжелательный, умеющий слушать и слышать собеседника, способный взаимодействовать со взрослыми и сверстниками на основе общих интересов и дел.
Познавательное	Познание	Любознательный, наблюдательный, испытывающий потребность в самовыражении, в том числе творческом. Проявляющий активность, самостоятельность, инициативу в познавательной, игровой, коммуникативной и продуктивных видах деятельности и в самообслуживании. Обладающий первичной картиной мира на основе традиционных ценностей.
Физическое и оздоровительное	Здоровье, жизнь	Понимающий ценность жизни, владеющий основными способами укрепления здоровья - занятия физической культурой, закаливание, утренняя гимнастика, соблюдение личной гигиены и безопасного поведения и другое; стремящийся к сбережению и укреплению собственного здоровья и здоровья окружающих. Проявляющий интерес к физическим упражнениям и подвижным играм, стремление к личной и командной победе, нравственные и волевые качества. Демонстрирующий потребность в двигательной деятельности. Имеющий представление о некоторых видах спорта и активного отдыха.
Трудовое	Труд	Понимающий ценность труда в семье и в обществе на основе уважения к людям труда, результатам их деятельности. Проявляющий трудолюбие при выполнении поручений и в самостоятельной деятельности.
Эстетическое	Культура и красота	Способный воспринимать и чувствовать прекрасное в быту, природе, поступках, искусстве. Стремящийся к отображению прекрасного в продуктивных видах деятельности.

**Уклад второй младшей группы.**

Основные характеристики уклада второй младшей группы:

**Цель миссия второй младшей группы**-обеспечение соответствия предметно-пространственной среды требованиям ФГОС для организации воспитательно-образовательного процесса в условиях сохранения и укрепления физического и психологического здоровья воспитанников.

**Миссия:** разностороннее развитие ребёнка в период дошкольного детства с учётом возрастных и индивидуальных особенностей на основе духовно-нравственных ценностей российского народа, исторических и национальнокультурных традиций.

**Принципы жизни и воспитания во второй младшей группе:** могут быть общие принципы, которые применяются в дошкольном образовании в целом:

- **Полноценное проживание ребёнком всех этапов детства**, обогащение детского развития.
- **Построение образовательной деятельности на основе индивидуальных особенностей каждого ребёнка.** При этом ребёнок становится активным в выборе содержания своего образования, становится субъектом образования.
- **Содействие и сотрудничество детей и взрослых**, признание ребёнка полноценным участником (субъектом) образовательных отношений.
- **Поддержка инициативы детей в различных видах деятельности.**
- **Сотрудничество детского сада с семьёй.**
- **Приобщение детей к социокультурным нормам, традициям семьи, общества и государства.**
- **Формирование познавательных интересов и познавательных действий ребёнка в различных видах деятельности.**
- **Возрастная адекватность дошкольного образования** (соответствие условий, требований, методов возрасту и особенностям развития).
- **Учёт этнокультурной ситуации развития детей.**

Также могут быть специфические принципы, которые могут применяться в конкретной рабочей программе второй младшей группы, например, забота о здоровье, эмоциональном благополучии и своевременном всестороннем развитии каждого ребёнка, вариативность использования образовательного материала и другие.

**Образ второй младшей группы, ее особенности, символика, внешний имидж.** Для создания позитивного имиджа группы, повышения доверия родителей, отражения особенностей и отличий от других ДОО, детский сад имеет свою эмблему, соответствующую названию «Радужная карусель».

Символика группы «Семицветики» цветов из семи цветов обрамляют круг - это образовательная среда взаимодействия всех субъектов воспитательного процесса: родителей, детей, воспитателей, педагогов-специалистов. Радуга в эмблеме трактуется как символ счастья и как эмблема радости, счастливого завершения какого-либо начинания, благополучного исхода.

В эмблеме цвета радуги – символизируют направления воспитательной работы в ДООУ. В эмблеме использованы следующие цвета: Зелёный – (рост, здоровье) – здоровье берегающее направление. Желто-оранжевый – (цвет жизненности, оптимизма)- трудовое направление. Сине-голубой –(цвет вдохновения и творчества)-художественно-эстетическое направление. Красный - (мощь, энергия, память)- гражданско-патриотическое направление.

**Отношения к воспитанникам, их родителям, сотрудникам и партнерам.**

Событие – это единица воспитания. Это форма совместной деятельности ребенка и взрослого, в которой активность взрослого приводит к приобретению ребенком



собственного опыта переживания той или иной ценности. Для того чтобы стать значимой, каждая ценность воспитания должна быть понята, раскрыта и принята ребенком совместно с другими людьми в значимой для него общности. Этот процесс происходит стихийно, но для того, чтобы вести воспитательную работу, он должен быть направлен взрослым. Подлинно воспитательное событие всегда есть спроектированная взрослым образовательная ситуация. В каждом воспитательном событии педагог продумывает смысл реальных и возможных действий детей и смысл своих действий в контексте задач воспитания. Событием может быть не только организованное мероприятие, но и спонтанно возникшая ситуация, и любой режимный момент, традиции утренней встречи детей, индивидуальная беседа, общие дела, совместно реализуемые проекты и пр. Планируемые и подготовленные педагогом воспитательные события проектируются в соответствии с календарным планом воспитательной работы детского сада, группы, ситуацией развития конкретного ребенка. Проектирование событий в детском саду возможно в следующих формах: разработка и реализация значимых событий в ведущих видах деятельности (детско-взрослый спектакль, построение эксперимента, совместное конструирование, спортивные игры и др.); проектирование встреч, общения детей со старшими, младшими, ровесниками, с взрослыми, с носителями, воспитательно значимых культурных практик (искусство, литература, прикладное творчество и т.д.), профессий, культурных традиций. -создание творческих детско-взрослых проектов (празднование Дня Победы с приглашением ветеранов, «Театр в детском саду»–показ спектакля для детей из младшей группы и т.д.). Проектирование событий позволяет построить целостный годовой цикл методической работы на основе традиционных ценностей российского общества. Это поможет каждому педагогу создать тематический творческий проект в своей группе и спроектировать работу с группой в целом, с подгруппами детей, с каждым ребенком.

**Ключевые правила второй младшей группы:** Индивидуальный подход понимается как целенаправленное, осознанное выстраивание педагогами пространства свободы и выбора, предоставленного ребёнку: необходимо считаться с тем, что дети делают всё в разном темпе и для некоторых естественным является медленный темп выполнения всех действий, в том числе, например, приёма пищи; необходимо уважать предпочтения и привычки ребёнка в той мере, в какой это возможно, без вреда для здоровья: всегда кто-то из детей не любит какие-то блюда, кто-то хочет в данный момент заняться каким-то своим делом и т. п.; в детском саду для всех.

Культура поведения взрослых направлена на создание условий для реализации собственных планов, замыслов, стремлений детей. Общая психологическая атмосфера, эмоциональный настрой группы определяются взрослыми. Спокойная обстановка, отсутствие спешки, разумная сбалансированность планов — необходимые условия нормальной жизни и развития детей. В течение дня ни педагог, ни дети не должны чувствовать напряжения от того, что они что-то не успевают, куда-то спешат. Жизнь детей должна быть интересной, насыщенной событиями, но не должна быть напряжённой. Чтобы обеспечить такую атмосферу в группе, воспитатель сам должен быть в доброжелательном, хорошем настроении. Манера поведения с детьми должна быть ровной.

**Традиции и ритуалы, особые нормы этикета во второй младшей группе:**

В нашей группе есть уже прочно сложившиеся традиции. Эти традиции с большим удовольствием принимаются детьми и родителями, совершенствуются и приумножаются. Каждая традиция направлена на достижение определенной воспитательной цели. Каждая традиция проверена временем. Праздники, которые по традиции мы отмечаем в детском саду.

- День знаний (1 сентября)
- День дошкольного работника (27 сентября)
- День народного единства (4 октября)
- День матери (27 ноября)
- День защитника Отечества (23 февраля)
- Международный женский день (8 Марта)
- День космонавтики (12 апреля)
- День Победы (9 мая)
- Международный день защиты детей (1 июня)
- День России (12 июня)

Ритуалы: в эти праздничные дни, мы поздравляем всех родителей и персонал поздравительными открытками, сделанные своими руками, оформляем группу.

**Особенности РППС, отражающие образ и ценности второй младшей группы:**

Предметно-пространственная среда отражает федеральную, региональную специфику, а также специфику МАДОУ №14 и включает: оформление помещений; оборудование; игрушки. РППС отражает ценности, на которых строится программа воспитания, и способствует их принятию и раскрытию ребенком. Среда включает знаки и символы России и Кузбасса. Среда отражает региональные, этнографические, профессиональные и другие особенности социокультурных условий, в которых находится организация. Среда в детском саду экологична, природосообразна и безопасна. Среда обеспечивает ребенку возможность общения, игры и совместной деятельности. Отражает ценность семьи, людей разных поколений, радость общения с семьей. Среда обеспечивает ребенку возможность познавательного развития, экспериментирования, освоения новых технологий, раскрывает красоту знаний, необходимость научного познания, формирует научную картину мира. Среда обеспечивает ребенку возможность посильного труда, а также отражает ценности труда в жизни человека и государства (портреты членов семей воспитанников, героев труда, представителей профессий и пр.). Результаты труда ребенка могут быть отражены и сохранены в среде. Среда обеспечивает ребенку возможности для укрепления здоровья, раскрывает смысл здорового образа жизни, физической культуры и спорта.

Среда предоставляет ребенку возможность погружения в культуру России, знакомства с особенностями региональной культурной традиции. Вся среда дошкольной организации гармонична и эстетически привлекательная. Наполняемость развивающей предметно-пространственной среды обеспечивает целостность воспитательного процесса в рамках реализации программы воспитания:

- подбор художественной литературы;
- подбор видео и аудиоматериалов;
- подбор наглядно-демонстрационного материала (картины, плакаты, тематические иллюстрации и т.п.);
- наличие демонстрационных технических средств (колонка)
- подбор оборудования для организации игровой деятельности (атрибуты для сюжетно-ролевых, театральных, дидактических игр);
- подбор оборудования для организации детской трудовой деятельности (самообслуживание, бытовой труд, ручной труд). В группах создана полноценная развивающая предметно-пространственная среда, соответствующая возрастным особенностям воспитанников, эстетическим и гигиеническим требованиям. В групповых помещениях мебель стандартная, соответствует ростовым показателям.

У каждого ребенка имеется индивидуальный шкаф для раздевания, ячейка для полотенца, кровать. Группы постепенно пополняются современным игровым оборудованием, современными информационными стендами. РППС всех помещений достаточно насыщена, выдержана мера «необходимого и достаточного» для каждого вида деятельности, стимулируют процесс развития и саморазвития, социализации и коррекции воспитанников.

### **Воспитывающая среда второй младшей группы**

Воспитывающая среда во второй младшей группе включает совокупность различных условий, предполагающих возможность встречи и взаимодействия детей и взрослых в процессе приобщения к традиционным ценностям российского общества.

- «от взрослого», который создает предметно-образную среду, способствующую воспитанию необходимых качеств насыщая ее ценностями и смыслами;

- «от совместной деятельности ребенка и взрослого» – воспитывающая среда, направленная на взаимодействие ребенка и взрослого, раскрывающая смыслы и ценности воспитания. Формируются нравственные, гражданские, эстетические и иные качества ребенка в ходе специально организованного педагогического взаимодействия ребенка и взрослого, обеспечивающего достижение поставленных воспитательных целей;

- «от ребенка» – воспитывающая среда, в которой ребенок самостоятельно творит, живет и получает опыт деятельности (в особенности – игровой), получает и позитивные эмоции.

### **Общности второй младшей группы**

В группе имеются следующие общности: педагог – дети, родители – ребенок (дети), педагог – родители.

#### **Педагог-дети:**

Общность характеризуется системой связей и отношений между людьми, основанной на разделяемых всеми её участниками ценностных основаниях, определяющих цели совместной деятельности.

- Процесс воспитания детей дошкольного возраста связан с деятельностью разных видов общностей (детских, детско-взрослых, профессионально-родительских, профессиональных).

Основой эффективности такой общности является рефлексия собственной профессиональной деятельности. Воспитатель, а также другие сотрудники должны:

– Быть примером в формировании ценностных ориентиров, норм общения и поведения;

– Побуждать детей к общению друг с другом, поощрять даже самые незначительные стремления к общению и взаимодействию;

– заботиться о том, чтобы дети постоянно приобретали опыт общения на основе чувства доброжелательности;

– содействовать проявлению детьми заботы об окружающих, учить проявлять чуткость к сверстникам, побуждать детей сопереживать, беспокоиться, проявлять внимание к заболевшему товарищу;

– воспитывать в детях такие качества личности, которые помогают влиться в общество сверстников (организованность, общительность, отзывчивость, щедрость, доброжелательность);

– учить детей совместной деятельности, насыщать их жизнь событиями, которые сплачивали бы и объединяли ребят;

– воспитывать в детях чувство ответственности перед группой за свое поведение.

**Родители – ребенок (дети), педагог – родители.**

Профессионально-родительская общность включает сотрудников детского сада и всех взрослых членов семей воспитанников, которых связывают не только общие ценности, цели развития и воспитания детей, но и уважение друг к другу.

Без совместного обсуждения воспитывающими взрослыми особенностей ребенка невозможно выявление и в дальнейшем создание условий, которые необходимы для его оптимального и полноценного развития и воспитания.

Детско-взрослая общность-субъект воспитания и развития детей дошкольного возраста. Для общности характерно содействие друг другу, сотворчество и сопереживание, взаимопонимание и взаимное уважение, отношение к ребенку как к полноправному человеку, наличие общих симпатий, ценностей и смыслов у всех участников общности. Детско-взрослая общность является источником и механизмом воспитания ребенка. Находясь в общности, ребенок сначала приобщается к тем правилам и нормам, которые вносят взрослые в общность, а затем эти нормы усваиваются ребенком и становятся его собственными.

### **Задачи воспитания в образовательных областях**

Содержание Программы воспитания реализуется в ходе освоения детьми дошкольного возраста всех образовательных областей, обозначенных в ФГОС ДО:

Образовательная область «Социально-коммуникативное развитие» соотносится с патриотическим, духовно-нравственным, социальным и трудовым направлениями воспитания;

Образовательная область «Познавательное развитие» соотносится с познавательным и патриотическим направлениями воспитания;

Образовательная область «Речевое развитие» соотносится с социальным и эстетическим направлениями воспитания;

Образовательная область «Художественно-эстетическое развитие» соотносится с эстетическим направлением воспитания;

Образовательная область «Физическое развитие» соотносится с физическим и оздоровительным направлениями воспитания.

Решение задач воспитания в рамках образовательной области **«Социально-коммуникативное развитие»** направлено на приобщение детей к ценностям «Родина», «Природа», «Семья», «Человек», «Жизнь», «Милосердие», «Добро», «Дружба», «Сотрудничество», «Труд».

Это предполагает решение задач нескольких направлений воспитания:

- воспитание любви к своей семье, своему городу, родному краю, своей стране;
- воспитание уважительного отношения к ровесникам, родителям, соседям, другим людям вне зависимости от их этнической принадлежности;
- воспитание ценностного отношения к культурному наследию своего народа, к нравственным и культурным традициям России;

- содействие становлению целостной картины мира, основанной на представлениях о добре и зле, прекрасном и безобразном, правдивом и ложном;
- воспитание социальных чувств и навыков: способности к сопереживанию, общительности, дружелюбия, сотрудничества, умения соблюдать правила, активной личностной позиции. Создание условий для возникновения у ребенка нравственного, социально значимого поступка, приобретения ребенком опыта милосердия и заботы;
- поддержка трудового усилия, привычки к доступному дошкольнику напряжению физических, умственных и нравственных сил для решения трудовой задачи;
- формирование способности бережно и уважительно относиться к результатам своего труда и труда других людей.

Решение задач воспитания в рамках образовательной области **«Познавательное развитие»** направлено на приобщение детей к ценностям «Человек», «Семья», «Познание», «Родина» и «Природа», что предполагает:

- воспитание отношения к знанию как ценности, понимание значения образования для человека, общества, страны;
- приобщение к отечественным традициям и праздникам, к истории и достижениям родной страны, к культурному наследию народов России; воспитание уважения к людям – представителям разных народов России независимо от их этнической принадлежности;
- воспитание уважительного отношения к государственным символам страны (флагу, гербу, гимну); - воспитание бережного и ответственного отношения к природе родного края, родной страны, приобретение первого опыта действий по сохранению природы.

Решение задач воспитания в рамках образовательной области **«Речевое развитие»** направлено на приобщение детей к ценностям «Культура», «Красота», что предполагает:

- владение формами речевого этикета, отражающими принятые в обществе правила и нормы культурного поведения;
- воспитание отношения к родному языку как ценности, умения чувствовать красоту языка, стремления говорить красиво (на правильном, богатом, образном языке).

Решение задач воспитания в рамках образовательной области **«Художественно-эстетическое развитие»** направлено на приобщение детей к ценностям «Красота», «Культура», «Человек», «Природа», что предполагает:

- воспитание эстетических чувств (удивления, радости, восхищения, любви) к различным объектам и явлениям окружающего мира (природного, бытового, социокультурного), к произведениям разных видов, жанров и стилей искусства (в соответствии с возрастными особенностями);
- приобщение к традициям и великому культурному наследию российского народа, шедеврам мировой художественной культуры с целью раскрытия ценностей «Красота», «Природа», «Культура»;
- становление эстетического, эмоционально-ценностного отношения к окружающему миру для гармонизации внешнего мира и внутреннего мира ребенка;
- формирование целостной картины мира на основе интеграции интеллектуального и эмоционально-образного способов его освоения детьми;
- создание условий для выявления, развития и реализации творческого потенциала каждого ребенка с учетом его индивидуальности, поддержка его готовности к творческой самореализации и сотворчеству с другими людьми (детьми и взрослыми).

Решение задач воспитания в рамках образовательной области «**Физическое развитие**» направлено на приобщение детей к ценностям «Жизнь», «Здоровье», что предполагает:

- формирование у ребенка возрастосообразных представлений о жизни, здоровье и физической культуре;
  - становление эмоционально-ценностного отношения к здоровому образу жизни, интереса к физическим упражнениям, подвижным играм, закаливанию организма, к овладению гигиеническим нормам и правилами;
- воспитание активности, самостоятельности, уверенности, нравственных и волевых качеств.

### **Формы совместной деятельности во второй младшей группе**

#### **Работа с родителями.**

Работа с родителями (законными представителями) детей дошкольного возраста строится на принципах ценностного единства и сотрудничества всех субъектов социокультурного окружения ДОО.

Родительское собрание «Начало учебного года»; педагогические лектории; родительские школы; родительские конференции; круглые столы; родительские клубы, клубы выходного дня; мастер-классы «Изготовление праздничных открыток к дню пожилого человека», Оригами «Птицы»; иные формы взаимодействия, существующие в ДОО. Указанные формы взаимодействия с родителями (законными представителями) являются примерными. Разработчики могут указать любые иные актуальные для ДОО формы. Посещение театра, достопримечательностей города Кемерово «Томская писаница», «Красная горка», поход в цирк, в планетарий, ботанический сад.

#### **События образовательной организации.**

Событие – это форма взаимодействия ребенка и взрослого, в котором активность взрослого приводит к приобретению ребенком собственного опыта переживания той или иной ценности. Событием может быть не только организованное мероприятие, но и спонтанно возникшая ситуация, и любой режимный момент, традиции утренней встречи детей, индивидуальная беседа, общие дела, совместно реализуемые проекты, праздники; ритмы жизни (утренний и вечерний круг, прогулка); режимные моменты (прием пищи, подготовка ко сну и пр.); свободная игра; свободная деятельность детей.

#### **Совместная деятельность в образовательных ситуациях.**

Совместная деятельность в образовательных ситуациях – это ведущая форма организации совместной деятельности взрослого и ребенка по освоению ООП ДО, в рамках которой возможно решение конкретных задач воспитания. Воспитание в образовательной деятельности осуществляется в течение всего времени пребывания ребенка во второй младшей группе.

К основным видам организации совместной деятельности в образовательных ситуациях можно отнести:

ситуативная беседа, рассказ, советы, вопросы; социальное моделирование, воспитывающая (проблемная) ситуация, составление рассказов из личного опыта; чтение художественной

литературы с последующим обсуждением и выводами, сочинение рассказов, историй, сказок, заучивание и чтение стихов наизусть; разучивание и исполнение песен, театрализация, драматизация, этюды-инсценировки; рассматривание и обсуждение картин и книжных иллюстраций, просмотр видеороликов, презентаций, мультфильмов; организация выставок (книг, репродукций картин, тематических или авторских, детских поделок и т. п.), экскурсии (в музей, в школу и т. п.), посещение спектаклей, выставок; игровые методы (игровая роль, игровая ситуация, игровое действие и др.); демонстрация собственной нравственной позиции педагогом, личный пример педагога, приучение к вежливому общению, поощрение (одобрение, тактильный контакт, похвала, поощряющий взгляд).

### **Организация предметно-пространственной среды**

Реализация воспитательного потенциала предметно-пространственной среды во второй младшей группе предусматривает совместную деятельность педагогов, обучающихся, других участников образовательных отношений по её созданию, поддержанию, использованию в воспитательном процессе:

- знаки и символы государства, региона, города и ДОО;
- компоненты среды, отражающие региональные, этнографические и другие особенности социокультурных условий, в которых находится ДОО;
- компоненты среды, отражающие экологичность, природосообразность и безопасность;
- компоненты среды, обеспечивающие детям возможность общения, игры и совместной деятельности;
- компоненты среды, отражающие ценность семьи, людей разных поколений, радость общения с семьей;
- компоненты среды, обеспечивающие ребенку возможность познавательного развития, экспериментирования, освоения новых технологий, раскрывающие красоту знаний, необходимость научного познания, формирующие научную картину мира;
- компоненты среды, обеспечивающие ребенку возможность посильного труда, а также отражающие ценности труда в жизни человека и государства;
- компоненты среды, обеспечивающие ребенку возможности для укрепления здоровья, раскрывающие смысл здорового образа жизни, физической культуры и спорта;
- компоненты среды, предоставляющие ребенку возможность погружения в культуру России, знакомства с особенностями традиций многонационального российского народа.

Вся среда в ранней группе является гармоничной и эстетически привлекательной. При выборе материалов и игрушек для ППС программа ориентируется на продукцию отечественных и территориальных производителей. Игрушки, материалы и оборудование соответствуют возрастным задачам воспитания детей раннего возраста, присутствуют сертификаты, подтверждающие соответствие требованиям безопасности.

### **Социальное партнерство**

Реализация воспитательного потенциала социального партнерства предусматривает.

- участие представителей организаций-партнеров в проведении отдельных мероприятий (дни открытых дверей, государственные и региональные, праздники, торжественные мероприятия и т. п.);
- посещение театров, Томской писаницы, выставки, ботанический сад, краеведческий музей.
- участие представителей организаций-партнеров в проведении занятий в рамках дополнительного образования;
- проведение на базе организаций-партнеров различных мероприятий, событий и акций воспитательной направленности;
- реализация различных проектов воспитательной направленности, совместно разрабатываемых детьми, родителями и педагогами с организациями-партнёрами.

### Планирование традиционных событий, праздников, мероприятий во второй младшей группе

<b>Образовательное событие/ знаменательная дата</b>	<b>Задачи</b>	<b>Мероприятия/ категория детей</b>
8 февраля: День российской науки	Формировать у детей познавательный интерес; развивать навыки познавательно-исследовательской деятельности; воспитывать навыки сотрудничества в процессе совместной деятельности	Познавательные и интеллектуальные игры; тематические выставки; выставка детских энциклопедий; тематические прогулки. 2-7 лет
21 февраля: Международный день родного языка	Познакомить детей с праздником «Международный день родного языка»; обогатить духовный мир детей через различные виды деятельности; формировать у детей положительное отношение к празднику «Международный день родного языка»	Беседы о Родине и о родном языке. Дидактические игры: «Скажи наоборот», «Слова друзья», «Многозначные слова». Рассматривание иллюстраций русской национальной одежды, русских сувениров, чтение русских народных сказок; знакомство с пословицами и поговорками. Русские народные подвижные игры; прослушивание русских народных песен. 2-7 лет
23 февраля: День защитника Отечества	Расширять представления детей о государственном празднике «день защитника Отечества»; Воспитывать духовно-нравственные ценности, чувства уважения к защитникам Отечества прошлого и настоящего.	Чтение художественной литературы героико - патриотического содержания. Тематические беседы: «Есть такая профессия Родину защищать», «Я будущий солдат». Просмотр мультфильма «Богатыри на Дальних берегах». Продуктивная деятельность: «Кораблик», «Самолет»,



		«Открытка для папы». Дидактические игры: «Кому что нужно для работы», «Узнай профессию», «Закончи предложение». Сюжетно-ролевые игры: «Меткий стрелок», «Кто быстрее», «Пограничники» и пр. 2-7 лет
8 марта: Международный женский день	Расширять представления детей о празднике «Международный женский день»; развивать творческий потенциал, инициативность, самостоятельность дошкольников.	Утренники «Международный женский день». Дидактические игры по теме праздника. Открытка для мамы. 2-7 лет
27 марта: Всемирный день театра	Вызвать у детей интерес к театральной деятельности; формировать и расширять представления о театре; развивать воображение, творческие способности, коммуникативные навыки.	Беседы: «Знакомство с понятием «театр»; «Виды театров», «Знакомство с театральными профессиями», «Правила поведения в театре». Художественное творчество «Мой любимый сказочный герой». Сюжетно-ролевые игры: «Мы пришли в театр», «Мы артисты». Кукольное представление по мотивам русских народных сказок. 2-7 лет
12 апреля: День космонавтики, день запуска СССР первого искусственного спутника Земли	Воспитывать патриотические чувства, гордость за героев – летчиков – космонавтов, покоривших космос; прививать чувство гордости за свою страну, желание быть похожими на героев-космонавтов.	Просмотр презентаций, видеофильмов о Ю.А. Гагарине. Беседы о профессии космонавт. Просмотр мультфильма «Тайна третьей планеты». Сюжетно-ролевая игра «Космическое путешествие». Выставка семейного творчества «В космический полет». 2-7 лет
22 апреля: Всемирный день Земли	Воспитывать любовь к родной земле; познакомить детей с праздником «День Земли»; расширять представления детей об охране природы; закрепить знание правил поведения в природе.	Беседа на тему «Планета Земля». Сюжетно-ролевая игра «Если я приду в лесок». Дидактическая игра «Это зависит от каждого из вас». Просмотр видеофильмов «Жители планеты Земля». Лепка «Глобус». Чтение художественной литературы о природе. 2-7 лет
30 апреля: День пожарной охраны	Приобщать детей к активному участию в мероприятиях по основам пожарной безопасности;	Рисование «Пожарная машина». Беседы: «Огонь – друг, огонь – враг», «Причины возникновения

	воспитывать у детей чувство уважения к профессии пожарных.	пожаров». Сюжетно – ролевые игры: «Вызов пожарных», «Едем на пожар», «Пожарная часть». Дидактические игры: «Горит – не горит», «Средства пожаротушения», « Кому что нужно для работы». Чтение рассказа Л.Н. Толстого «Пожарные собаки», Б.Жидкова «Пожар».
1 мая: Праздник Весны и Труда	Воспитывать чувства интереса к истории, чувства патриотизма, приобщать детей к труду; воспитывать уважение к труду других.	Беседы на тему: «История праздника 1 мая», «Что я знаю о труде». Рассматривание иллюстраций. Дидактическая игра «Предметы профессии». Сюжетно-ролевая игра «Семья». Чтение стихотворения «Черемуха» Е.Благиной. 2-7 лет
9 мая: День Победы	Воспитывать у дошкольников чувство патриотизма, любви к Родине; воспитывать уважение к заслугам и подвигам воинов Великой Отечественной войны.	Беседа «День Победы». Дидактическая игра «Как называется военный». «Собери картинку» (военная тематика). Просмотр видеоролика «О той войне». Рассматривание альбома «Они сражались за Родину». Серия картинок «Дети – герои ВОВ». Чтение художественной литературы о войне. Конструирование на тему «Военный корабль». Прослушивание песен о войне. 2-7 лет
1 июня: Международный день защиты детей	Воспитывать желание проявлять творческую инициативу; повышать настроение детей; дать детям представления о празднике «День защиты детей»	Беседы на тему: «История создания праздника», «Моя любимая игра», «Моя любимая книга». Тематическое развлечение. Рисование цветными мелками на асфальте. Чтение художественной литературы. Рисование на тему «Веселое лето». Сюжетно-ролевая игра «Семья», «Детский сад». 2-7 лет
5 июня: День эколога	Уточнять, систематизировать и углублять знания о бережном отношении к природе; закреплять представления о правильном поведении в природе; учить	Тематический день «Всемирный день охраны окружающей среды». Заучивание потешек, пословиц, поговорок стихов о природе,

	правильно взаимодействовать в природе; воспитывать отзывчивых, добрых, милосердных детей.	животных, растениях. Наблюдения за птицами, насекомыми, растениями, животными. Дидактическая игра «Кто где живет?». Фотовыставка «Мой любимый домашний питомец». Коллективная аппликация «Земля – наш чистый дом». 2-7 лет
6 июня: День русского языка, день рождения великого русского поэта Александра Сергеевича Пушкина (1799-1837)	Воспитывать любовь к родному языку; закрепить и пополнить знания детей о русском языке; воспитывать любовь к творчеству А.С. Пушкина.	Вспомнить любимые стихи и сказки. Отгадывание загадок. Беседа на тему «Биография А.С. Пушкина». Чтение произведений А.С. Пушкина. Выставка творческих работ «По мотивам сказок А.С.Пушкина». 2-7 лет
12 июня: День России	Познакомить детей с праздником «День России», с символами государства; воспитывать у детей чувства любви, уважения, гордости за свою страну.	Беседа «Я гражданин Российской Федерации», чтение х/л о России. Просмотр мультфильма «История России для детей» (автор М.Князева). Русская народная игра «Горелки» на прогулке. Дидактическая игра «Я и моя Родина». Подвижные игры: «Передай флаг», «Найди свой цвет». 2-7 лет
22 июня: День памяти и скорби	Расширять и систематизировать знания детей о Великой Отечественной Войне; формировать нравственно-патриотические качества: храбрость, честь, мужество, стремление защищать свою Родину; способствовать формированию у детей интереса к истории своей семьи, своего народа; воспитывать уважение к старшему поколению.	Беседа на тему «22 июня – День Памяти и Скорби». Прослушивание музыкальных композиций о войне. Сюжетно-ролевые игры: «Моряки», «Пограничники». Чтение стихотворения Р.Рождественского «Помните, через века, через года, помните!». 2-7 лет
Третье воскресенье июня: День медицинского работника	Уточнить знания детей о профессии врача, медицинской сестры и санитарки; познакомить с особенностями работы медицинских работников; воспитывать уважительное отношение детей к представителям разных профессий.	Сюжетно-ролевая игра «Больница». Рисование «Врач», Дидактическая игра «Кому что нужно для работы». Беседы: «Все работы хороши, все профессии важны», «Кем хочу быть». 2-7 лет
8 июля: День семьи, любви и верности	Расширять и совершенствовать знания детей о ценностях семьи и семейных традициях; воспитывать	Беседы: «Семья – это значит мы вместе», «Неразлучная семья – взрослые и дети», «Когда я буду

	любовь и уважение к членам семьи; воспитывать взаимопонимание, доброжелательное отношение друг к другу; формировать духовные и нравственные качества.	большой». Аппликация (открытка для родных и родителей) «Раз ромашка, два ромашка». Рисунки на асфальте «Мы рисуем солнце, небо, цветок». Сюжетно –ролевые игры: «Семья», «Наш дом», «Дочки – матери». 2-7 лет
22 августа: День Государственного флага Российской Федерации	Воспитывать чувство гордости за Россию, эмоционально-ценностное отношение к своей стране; воспитывать уважительное отношение к государственным символам России.	Беседа на тему «Государственные символы России». Конструирование «Флажок на палочке». Чтение книги А.Кузнецова «Символы Отечества». Дидактическая игра «Найди флаг». Подвижная игра «Кто быстрее до флажка». Игра – эстафета «Передай флажок». Изобразительная деятельность «Российский флаг».
1 сентября: День знаний	Познакомить детей с праздником «День знаний»; создать праздничную атмосферу; приобщать детей к получению знаний; побуждать интерес к школе.	«Из истории школьных принадлежностей» - путешествие по реке времени. Мастер-класс по изготовлению закладок для книг. Игра – викторина «Прощай, разноцветное лето!». 2-7 лет
27 сентября: День воспитателя и всех дошкольных работников	Привлечь внимание детей к особенностям профессии «Воспитатель»	Беседы: «Все профессии нужны, все профессии важны», «Воспитатель детского сада». 2-7 лет
1 октября: Международный день пожилых людей; Международный день музыки	Создать условия для формирования духовно-нравственных чувств у детей дошкольного возраста по отношению к старшему поколению; вовлечь жизненный опыт бабушек и дедушек в образовательный процесс.  Познакомить детей с праздником – День музыки; закрепить музыкальные знания детей (песня, танец, оркестр и т.д.)	Сюжетно-ролевые игры: «Дом», «Семья». Рисование «Мои любимые бабушка и дедушка». Чтение Л.Толстой «Моя бабушка». Вечер загадок на тему бабушек и дедушек. Беседа «Возраст нужно уважать». Тематический день «В мире музыки», прослушивание музыкальных произведений. Дидактическая игра «Музыкальные инструменты». 2-7 лет
5 октября: День учителя	Дать представления детям о празднике «День учителя»; закрепить понятия «школа», «ученик», «школьные	Беседа «Все профессии нужны, все профессии важны». Прослушивание песен о школе. Рисование «Учитель в школе».

	принадлежности»; формировать навыки учебной деятельности; воспитывать интерес к образовательной деятельности, желание учиться и получать знания.	Чтение х/л. Викторина «Учат в школе». 2-7 лет
16 октября: День отца в России	Продолжать укреплять детско-взрослые отношения, в частности воспитанников с папой; уточнять и расширять знания детей о членах семьи; формировать осознанное понимание значимости отца в жизни детей, семьи, общества.	Беседа «Члены моей семьи». А.Раскин рассказ из книги «Как папа маленьким был». Рисование на тему «Мой папа». Фотовыставка «Мы с папой лучшие друзья». 2-7 лет
28 октября: Международный день анимации	Познакомить детей с праздником «Международный день Анимации»; корректировать знания об отечественных и зарубежных мультфильмах.	Рисование «Мой любимый мультипликационный герой». Прослушивание песен, рассматривание иллюстраций. Создание мультфильмов. Совместно с родителями выход в кинотеатр на просмотр мультфильма. 2-7 лет
4 ноября: День народного единства	Познакомить детей с праздником «День народного единства». Расширять представления детей о территориях России и ее народах; воспитывать чувство гордости за свой народ и его подвиги; формировать толерантное отношение друг к другу.	Заучивание поговорок и пословиц о Родине. Чтение х/л о Родине. Рисование «С чего начинается Родина». Создание альбомов: «Символы России», «Одежда народов России». 2-7 лет
10 ноября: День сотрудника внутренних дел Российской Федерации	Познакомить детей с различными службами полиции; уточнить, что работа полицейского – это охрана, защита людей, оказание помощи, борьба с преступниками; воспитывать уважение и любовь к данной профессии.	Физкультурный досуг «Полиция – друг и защитник». Рисование «Полицейский». Беседа «Все профессии нужны, все профессии важны». 2-7 лет
27 ноября: День матери в России	Формировать у детей целостное представление образа матери, играющую важную роль в жизни каждого ребенка; воспитывать уважительное, доброжелательное отношение к маме.	Книжная выставка «Эти нежные строки о ней». Прослушивание песен о маме. Заучивание стихов о маме. Аппликация «Открытка для мамы». Фотовыставка «Я мамин помощник». 2-7 лет
3 декабря: День неизвестного солдата;	Воспитывать патриотические чувства, любовь и уважение к людям завоевавшим для нас Победу ценой своей жизни.	Беседа «День Неизвестного Солдата», заучивание пословиц о солдатах, о Родине, о Мире. Слушание песни «Алеша». Дидактическая игра «Найди спрятанный предмет» (флаг, карта и т.д.).

		Чтение «Баллада о неизвестном солдате». Подвижная игра «Разведчики». 2-7 лет
5 декабря: День добровольца (волонтера) в России	Познакомить воспитанников с волонтерской деятельностью; научить задумываться, что значит благотворительность; побуждать детей к волонтерству.	Беседы: «Кто такие волонтеры?», «Я – волонтер». Дидактическая игра «Чем я могу помочь». Аппликация «Братья наши меньшие». Заучивание стихов о доброте. 2-7 лет
31 декабря: Новый год.	Расширять представления детей о любимом празднике – Новый год. Расширять знания детей о праздновании Нового года. Рассказать детям, где живет Дед Мороз. Познакомить с техниками изготовления новогодних игрушек.	Беседы о новогодних традициях в России. Просмотр видео и иллюстраций «История деда Мороза – Святитель Николай». Чтение х/л о новогоднем празднике. Разучивание стихов и песен о новогодних праздниках. Конструирование «Новогодняя елочка». Аппликация «Письмо Деду Морозу». 2-7 лет

### III. Организационный раздел

#### 3.1. Психолого-педагогические условия реализации программы

Успешная реализация программы обеспечивается следующими психолого-педагогическими условиями:

признание детства как уникального периода в становлении человека, понимание неповторимости личности каждого ребенка, принятие воспитанника таким, какой он есть, со всеми его индивидуальными проявлениями; проявление уважения к развивающейся личности, как высшей ценности, поддержка уверенности в собственных возможностях и способностях у каждого воспитанника;

решение образовательных задач с использованием как новых форм организации процесса образования (проектная деятельность, образовательная ситуация, образовательное событие, обогащенные игры детей в центрах активности, проблемно-обучающие ситуации в рамках интеграции образовательных областей и др.), так и традиционных (фронтальные, подгрупповые, индивидуальные занятия);

обеспечение преемственности содержания и форм организации образовательного процесса в ОО, в том числе дошкольного и начального школьного уровней образования (опора на опыт, накопленный на предыдущих этапах развития, плавное изменение форм и методов образовательной работы, ориентация на стратегический приоритет непрерывного образования - формирование умения учиться);

учет специфики возрастного и индивидуального психофизического развития обучающихся (использование форм и методов, соответствующих возрастным особенностям детей; видов деятельности, специфических для каждого возрастного периода, социальной ситуации развития);

создание развивающей и эмоционально комфортной для ребенка образовательной

среды, способствующей эмоционально-ценностному, социально-личностному, познавательному, эстетическому развитию ребенка и сохранению его индивидуальности, в которой ребенок реализует право на свободу выбора деятельности, партнера, средств и пр.;

построение образовательной деятельности на основе взаимодействия взрослых с детьми, ориентированного на интересы и возможности каждого ребенка и учитывающего социальную ситуацию его развития;

индивидуализация образования (в том числе поддержка ребенка, построение его образовательной траектории) и оптимизация работы с группой детей, основанные на результатах педагогической диагностики (мониторинга);

оказание ранней коррекционной помощи детям с ОВЗ на основе специальных психолого- педагогических подходов, методов, способов общения и условий, способствующих получению ДО, социальному развитию этих детей, в том числе посредством организации инклюзивного образования;

совершенствование образовательной работы на основе результатов выявления запросов родительского и профессионального сообщества;

психологическая, педагогическая и методическая помощь и поддержка родителей (законных представителей) в вопросах обучения, воспитания и развития детей, охраны и укрепления их здоровья;

вовлечение родителей (законных представителей) в процесс реализации образовательной программы и построение отношений сотрудничества в соответствии с образовательными потребностями и возможностями семьи обучающихся;

9 Занятие рассматривается как дело, занимательное и интересное детям, развивающее их; деятельность, направленная на освоение детьми одной или нескольких образовательных областей, или их интеграцию с использованием разнообразных форм и методов работы, выбор которых осуществляется педагогам самостоятельно.

формирование и развитие психолого-педагогической компетентности участников образовательного процесса;

непрерывное психолого-педагогическое сопровождение участников образовательных отношений в процессе реализации Федеральной программы в Организации, обеспечение вариативности его содержания, направлений и форм, согласно запросам родительского и профессионального сообществ;

взаимодействие с различными социальными институтами (сферы образования, культуры, физкультуры и спорта, другими социально-воспитательными субъектами открытой образовательной системы), использование форм и методов взаимодействия, востребованных современной педагогической практикой и семьей, участие всех сторон взаимодействия в совместной социально-значимой деятельности;

использование широких возможностей социальной среды, социума как дополнительного средства развития личности, совершенствования процесса ее социализации;

предоставление информации о Федеральной программе семье, заинтересованным лицам, вовлеченным в образовательную деятельность, а также широкой общественности;

обеспечение возможностей для обсуждения Федеральной программы, поиска, использования материалов, обеспечивающих ее реализацию, в том числе в информационной среде.

### **3.2. Особенности организации РППС во второй младшей группе**

РППС – часть образовательной среды и фактор, мощно обогащающий развитие детей. РППС второй младшей группы выступает основой для разнообразной, разносторонне развивающей, содержательной и привлекательной для каждого ребенка деятельности.

РППС второй младшей группы создается как единое пространство, все компоненты которого, как в помещении, так и вне его, согласуются между собой по содержанию, масштабу, художественному решению. При проектировании РППС второй младшей группы учтены: местные этнопсихологические, социокультурные, культурно-исторические и природно-климатические условия; возраст, уровень развития детей второй младшей группы и особенности их деятельности, содержание образования; задачи образовательной деятельности для разных возрастных групп; возможности и потребности участников образовательной деятельности (детей и их семей, педагогов и других сотрудников, участников сетевого взаимодействия и пр.).

РППС второй младшей группы соответствует: требованиям ФГОС ДО; образовательной программе ДОО; материально-техническим и медико-социальным условиям пребывания детей в ДОО; возрастным особенностям детей раннего возраста; воспитывающему характеру обучения детей в ДОО; требованиям безопасности и надежности. Наполняемость РППС определена с учетом целостности образовательного процесса и включает необходимое оборудование для реализации содержания каждого из направлений развития и образования детей согласно ФГОС ДО.

Инфраструктура второй младшей группы включает следующие функциональные модули:

- «игровой»;
- «физкультурно-оздоровительный»;
- «музыкальный»;
- «художественно-творческий»;
- «познавательное развитие»
- «релаксации»;
- «психологического сопровождения»;
- «административный»;
- «территории и архитектуры ДОО».

Центры детской активности, которые обеспечивают все виды детской деятельности, в которых организуется образовательная деятельность. В группах раннего возраста создаются 6 центров детской активности:

1. Центр двигательной активности для развития основных движений детей.
2. Центр сенсорики и конструирования для организации предметной деятельности и игры с составными и динамическими игрушками, освоения детьми сенсорных эталонов формы, цвета, размера.
3. Центр для организации предметных и предметно-манипуляторных игр, совместных игр со сверстниками под руководством взрослого.
4. Центр творчества и продуктивной деятельности для развития восприятия смысла музыки, поддержки интереса к рисованию и лепке, становлению первых навыков продуктивной деятельности, освоения возможностей разнообразных изобразительных средств.
5. Центр познания и коммуникации (книжный уголок), восприятия смысла сказок, стихов, рассматривания картинок.
6. Центр экспериментирования и труда для организации экспериментальной деятельности с материалами и веществами (песок, вода, тесто и др.), развития навыков самообслуживания и становления действий с бытовыми предметами-орудиями (ложка, совок, лопатка и 41 пр.).

РППС второй младшей группы обеспечивает возможность реализации разных видов индивидуальной и коллективной деятельности: игровой, коммуникативной, познавательно-



исследовательской, двигательной, продуктивной и пр. в соответствии с потребностями каждого возрастного этапа детей второй младшей возраста, охраны и укрепления их здоровья, возможностями учета особенностей и коррекции недостатков их развития.

В соответствии с ФГОС ДО РППС второй младшей группы содержательно-насыщенна; трансформируема; полифункциональна; доступна; безопасна.

РППС второй младшей группы обеспечивает условия для эмоционального благополучия детей и комфортной работы педагогических и учебно-вспомогательных сотрудников.

Целевой	Цель: создание условия для полноценного развития дошкольников по всем образовательным областям ФОП		
	Задачи:		
	<ul style="list-style-type: none"> <li>✓ Создавать атмосферу эмоционального комфорта;</li> <li>✓ Создавать условия для физического развития;</li> <li>✓ Создавать условия для творческого самовыражения;</li> <li>✓ Создавать условия для проявления познавательной активности детей;</li> <li>✓ Создавать благоприятные условия для восприятия и созерцания, обращать внимание детей на красоту природы, живописи, предметов декоративно-прикладного искусства, книжных иллюстраций, музыки;</li> <li>✓ Создавать условия для участия родителей в жизни группы;</li> </ul>		
Содержательный	Принципы организации предметно-развивающей среды:		
	<ul style="list-style-type: none"> <li>✓ Соответствие требованиям ФОП;</li> <li>✓ Соответствие возрастным особенностям и интересам детей;</li> <li>✓ Соответствие требованиям СанПин</li> </ul>		
	Компоненты предметно-пространственной развивающей среды по образовательным областям		
	Художественно-эстетическое развитие	Социально-коммуникативное развитие	
	3-5 лет	3-5 лет	
	Центр искусства и творчества; Центр музыкального развития; Центр труда, центр рисования центр конструирования	Центр сюжетно-ролевых игр, уголок ряженья, уголок уединения Панно: «Мы дежуриим», «Моё настроение», «Наши именинники»	
	Познавательное развитие	Речевое развитие	Физическое развитие
	3-5 лет	3-5 лет	3-5 лет
	Центр «Мои любимые книги», центр	Центр «Учите с нами», Центр по	Физкультурный уголок, панно «Мы спортсмены»







дидактических игр, уголок природы, центр «Я в безопасности», Центр коллекций мини-музей	развитию речи, театральный уголок, центр «Развиваем пальчики»			
Оснащение предметно-пространственной развивающей среды по образовательным областям				
Познавательное развитие	Речевое развитие	Физическое развитие	Художественно-эстетическое развитие	Социально-коммуникативное развитие
Наличие календарей природы, коллекций. Наличие атрибутов и пособий для исследовательской деятельности. Наличие материалов для сенсорного образования. Наличие наглядного материала, игр, пособий для ознакомления с окружающим миром. Наличие художественной и энциклопедической литературы. Наличие материалов по	Наличие наборов предметных и сюжетных картинок, альбомов, иллюстраций . Открыток фотографий по разным темам. Наличие картотеки игр, наличие разных видов театров (пальчиковый, плоскостной и т.д.) Наличие атрибутов для	Наличие атрибутов для подвижных игр, наличие спортивных игр, наличие в группе условий для проведения закаливания и профилактики плоскостопия. Наличие нестандартного оборудования, изготовленного воспитателями и родителями. Наличие выносного материала для проведения подвижных игр на прогулке.	Наличие материалов для ИЗО, их разнообразие. Наличие литературы по искусству, репродукций, открыток и альбомов для рассматривания. Наличие природного и бросового материала. Наличие музыкальных инструментов , игрушек, технические средства. Наличие дидактических игр.	Наличие фотографий, символов, отражающих жизнь группы, эмоции. Наличие атрибутов, игрушек, предметов-заместителей для сюжетно-ролевых игр, наличие уголка дежурства, наглядная информация для родителей. Наличие пособий сделанных



















правилам безопасности. Наличие дидактических и развивающих игр.	театрализованных игр.			совместно с родителями.
--	-----------------------	--	--	-------------------------

### 3.3. Материально-техническое обеспечение программы, обеспечение методическими материалами и средствами обучения во второй младшей группе

Таблица № 1 Материально-техническое обеспечение программы

Перечень оборудования	
Соответствие здания, территории и оборудования ДОО требованиям безопасности	
Наличие автоматической системы пожарной сигнализации и её работоспособность	Автоматическая пожарная система имеется в надлежащем состоянии.
Организация охраны и пропускного режима	В учреждение организован пропускной режим
Наличие списков телефонов, обеспечивающих безопасность	Списки телефонов в наличии имеются в группе
Наличие поэтажных планов эвакуации	Имеются эвакуационные планы
Наличие и состояние пожарных (эвакуационных) выходов	Пожарный (эвакуационный) выходы в надлежащем состоянии, находится в спальне
Состояние территории, наличие ограждения	Территория в удовлетворительном состоянии. Ограждения – забор металлический, имеются металлические ворота и калитка закрываются на ночное время и во время прогулки воспитанников.

Помещение	Оснащение
<p><i>Групповые комнаты</i></p> <p>Образовательная деятельность осуществляется в процессе организации различных видов детской деятельности, самостоятельная деятельность детей,</p> <p>Образовательная деятельность, осуществляемая в ходе режимных моментов.</p> <p>Удовлетворение потребности детей в самовыражении.</p> <p>Индивидуальная работа.</p> <p>Водно-песочная терапия.</p>	<p> <i>Детская мебель:</i> столы, стулья, ленточные столы, стойка «Уголок дежурства», столы дидактические, шкафы детские для хранения игрового оборудования</p> <p> <i>Сюжетно-ролевые игры в соответствии:</i> «Кухня», «Дочки-матери», «Моя первая студия», «Дорожная студия», «Доктор» (с каталкой и рентгеном), «Мастерская»;</p> <p> Центр искусства и творчества;</p> <p> Центр литературы;</p> <p> Центр конструирования;</p> <p> Центр театрализации;</p>

<p>Совместные с родителями групповые мероприятия: досуги, конкурсы, развлечения и другое.</p> <p>Групповые родительские собрания.</p>	<ul style="list-style-type: none"> <li> Центр экспериментирования;</li> <li> Центр музыкального развития;</li> <li> Центр патриотического воспитания;</li> <li> Спортивный центр;</li> </ul> <p>Игры, игрушки, пособия в соответствии с возрастными особенностями детей;</p> <ul style="list-style-type: none"> <li> мебель, согласно роста детей</li> <li> наборы развивающих и дидактических пособий и игрушек,</li> <li> раздаточный материал,</li> <li> энциклопедическая, детская литература,</li> <li> наборы детских конструкторов,</li> <li> иллюстрированный материал,</li> <li> материал по изобразительности (краски, гуашь, кисти, карандаши, пастель, альбомы, цветная бумага и картон, инструменты и материалы для нетрадиционного рисования, бросовый и природный материал для изготовления поделок).</li> <li> Подборки методической литературы, наглядно-демонстрационного материала, дидактических разработок.</li> <li> Диагностический материал.</li> <li> Перспективные и календарные планы, рабочая программа, паспорт группы, паспорт здоровья, табеля посещаемости, сведения о родителях и другая документация.</li> <li> Ковровые покрытия</li> <li> Комплекты штор с карнизом</li> </ul> <p><i>(Более подробная информация в паспорте группы).</i></p>
<p><i>Спальные помещения</i></p> <p>Дневной сон</p> <p>Образовательная деятельность, осуществляемая в ходе режимных моментов</p> <p>Гимнастика пробуждения после сна</p>	<ul style="list-style-type: none"> <li> Кровати</li> <li> Оборудование для профилактики плоскостопия</li> </ul>









<p>Игровая деятельность Эмоциональная разгрузка</p>	<p> Аудиотека с записями колыбельных песен, русских сказок, музыкальных произведений, звуков природы, <i>(более подробная информация в паспорте группы)</i></p>
<p>Приемная группы Образовательная деятельность, осуществляемая в ходе режимных моментов Эмоциональная разгрузка Информационно-просветительская работа с родителями</p>	<p>В раздевалках установлены индивидуальные шкафчики, выставки для детских творческих работ, стенды с информацией для родителей: папки-передвижки для родителей, выставки детского творчества, «Корзина забытых вещей», Выносной материал для прогулок</p>
<p>Туалетная комната Образовательная деятельность, осуществляемая в ходе режимных моментов Гигиенические процедуры Детский труд, связанный с водой.</p>	<p>Отдельные кабинки для мальчиков и девочек. В туалетной комнате отдельные раковины, ванная для мытья ног, шкафчики с ячейками для полотенец на каждого ребенка.</p>
<p>Объекты территории</p>	
<p>Участки групп Образовательная деятельность, осуществляемая в процессе организации различных видов детской деятельности Самостоятельная деятельность детей Удовлетворение потребности детей в самовыражении Индивидуальная работа Песочная игротерапия Закаливание детей: различные гимнастики, игровой массаж, игры с водой, босохождение; световоздушные ванны Консультативная работа с родителями Совместные прогулки с родителями</p>	<p>Отдельный участок для прогулок: беседка, песочница, скамейка и столик, цветник, игровое оборудование</p>
<p>Зона зеленых насаждений Образовательная деятельность, осуществляемая в процессе организации различных видов детской деятельности Совместная деятельность по приобщению воспитанников к природе, формированию основ экологического сознания: беседы, наблюдения за живыми объектами, экологические игры Экспериментальная и опытническая деятельность Психологическая разгрузка детей и взрослых Индивидуальная работа с детьми</p>	<p>Разнообразные зеленые насаждения (деревья и кустарники). Газоны, клумбы, цветники.</p>

Таблица № 2 Материалы и средства обучения

<p style="text-align: center;"><i>Игрушки</i></p>	<p style="text-align: center;"> <i>Сюжетные образные игрушки:</i></p> <p>Куклы, фигурки, изображающие людей и животных, транспортные средства, посуда, мебель и др.</p> <p> Дидактические игрушки: народные игрушки, мозаики, пазлы, настольные и печатные игры</p> <p> Игрушки-забавы:</p> <p>Фигурки людей, животных, игрушки-забавы с электромеханическими и электронными устройствами</p> <p> Спортивные игрушки: мячи разных размеров, обручи, кегли, скакалки, су-джоки, деревянные кегли, массажные дорожки, картотека физкультминуток, картотека пальчиковых игр, картотека самомассажа рук.</p> <p>Музыкальные игрушки: бубны, металлофоны, маракасы, трещотки, дудочки,</p> <p>Театрализованные игрушки: настольный театр, театр би-ба-бо, пальчиковый театр.</p> <p> Строительные и конструктивные материалы: конструкторы разных размеров, деревянные кубики, пластмассовые кубики, конструктор «Лего»,</p> <p> Игрушки-самоделки из разных материалов:</p> <p> Дидактический материал: настольные печатные игры, картотеки</p>
<p style="text-align: center;"><i>Художественные Средства</i></p>	<p>Произведения искусства, произведения живописи, музыки, архитектуры, скульптуры, предметы декоративного искусства</p> <p>Детская художественная литература: сказки и рассказы о животных, «Муха-цокотуха. Федорино горе» К. Чуковский, «Телефон. Краденое солнце» К. Чуковский, «Айболит» К. Чуковский, «Плутиска кот. Любимые сказки» К. Ушинский, «Котёнок» А. Барто, «Игрушки» А. Барто, «Зайчонок и солнышко» Е. Ермолова, «Чижик, Чижик, где ты был?» С. Чёрный, «Как живёте, что жуёте?» В. Степанова и др.</p>

	Произведения национальной культуры (народные песни, танцы, фольклор, костюмы)
<i>Средства наглядности (плоскостная наглядность)</i>	Картины, фотографии, предметно-схематические модели, календарь природы

Таблица № Программы и методические пособия

<b>Наименование литературы</b>	<b>Автор(ы)</b>	<b>Издательство</b>	<b>Год издания</b>
Программа по музыкальному воспитанию детей дошкольного возраста «Ладушки»	И. Каплунова, И. Новоскольцева	Невская нота	2015
Дополнительная общеразвивающая программа «Семь чудес Кузбасса»	Творческая группа МАДОУ № 14 «Центр развития ребёнка детский сад». Старший воспитатель Горелова Л.Е.		2015
«Программа художественного воспитания, обучения и развития детей 2-7 лет «Цветные ладошки»	Лыкова И. А.	«Карапуз»	2015
«Обучение плаванию в детском саду»	Осокина Т., Тимофеева Е., Богина Т.	«Просвещение»	2012
Трудовое воспитание в детском саду / Программа и методические рекомендации для работы с детьми 2-7 лет /	Т.С. Комарова		
«Формирование элементарных математических представлений 2 младшей группы»	И.А. Помораева, В.А. Позина	Издательство «Мозаика-синтез»	2016
«Ознакомление с	О.В. Дыбина	Издательство	2016

предметным и социальным окружением младшая группа»	2		«Мозаика-синтез»	
«Развитие речи в детском саду. младшая группа»	2	В.В. Гербова	Издательство «Мозаика-синтез»	2016
«Изобразительная деятельность в детском саду»	в	Т.С. Комарова	Издательство «Мозаика-синтез»	2016
«Ознакомление с природой младшая группа»	с вторая	О.А. Соломенникова	Издательство «Мозаика-синтез»	2016
«Развитие игровой деятельности младшая группа»	2	Н.Ф. Губанова	Издательство «Мозаика-синтез»	2016

### 3.4. Перечень произведений для реализации программы во второй младшей группе

#### *Вторая младшая группа (от 3 до 4 лет)*

*Малые формы фольклора.* «Ай, качи-качи-качи...», «Божья коровка...», «Волчок-волчок, шерстяной бочок...», «Дождик, дождик, пуще...», «Еду-еду к бабе, к деду...», «Жили у бабуси...», «Зайка, попляши...», «Заря-заряница...»; «Как бездудки, бездуды...», «Каку нашего котика...», «Кисонька-мурысенька...», «Курица-рябушечка...», «Наулицетрикурицы...», «Ночь пришла...», «Пальчик-мальчик...», «Привяжу я козлика», «Радуга-дуга...», «Сидит белка на тележке...», «Сорока, сорока...», «Тень, тень, потень...», «Тили-бом! Тили-бом!...», «Травка-муравка...», «Чики-чики-чиалочки...».

*Русские народные сказки.* «Бычок – черный бочок, белые копытца» (обработка М. Булатова); «Волки козлята» (обработка А.Н. Толстого); «Кот, петух и лиса» (обработка М. Боголюбской);



«Лиса и заяц» (обработка В. Даля); «Снегурочка и лиса» (обработка М. Булатова); «У страха глаза велики» (обработка М. Серовой).

*Фольклор народов мира. Песенки.* «Кораблик», «Храбрецы», «Маленькие феи», «Гризвелова» англ., обр. С. Маршака; «Что за грохот», пер. с латыша. С. Маршака; «Купите лук...», пер. с шотл. И. Токмаковой; «Разговор лягушек», «Несговорчивый удод», «Помогите!» пер. с чеш. С. Маршака.

*Сказки.* «Два жадных медвежонка», венг., обр. А. Краснова и В. Важдаева; «Упрямые козы», узб. обр. Ш. Сагдуллы; «У солнышка в гостях», пер. с словац. С. Могилевской и Л. Зориной; «Храбрец-молодец», пер. с болг. Л. Грибовой; «Пых», белорус. обр. Н. Мялика; «Лесной мишка и проказница мышка», латыш., обр. Ю. Ванана, пер. Л. Воронковой.

*Произведения поэтов и писателей России*

*Поэзия.* Бальмонт К. Д. «Осень»; Благинина Е. А. «Радуга»; Городецкий С. М. «Кто это?»; Заболоцкий Н. А. «Как мыши скотом воевали»; Кольцов А. В. «Дуют ветры...» (из стихотворения

«Русская песня»); Косяков И. И. «Все она»; Майкова А. Н. «Колыбельная песня», «Ласточка примчалась...» (из новогреческих песен); Маршак С. Я. «Зоосад», «Жираф», «Зебры», «Белые медведи», «Страусенок», «Пингвин», «Верблюд», «Где обедал воробей» (из цикла «Детки в клетке»), «Тихая сказка», «Сказка о бумном мышонке»; Михалков С. В. «Песенка друзей»; Мошкова Э. Э. «Жадина»; Плещеев А. Н. «Осень наступила...», «Весна» (в сок.); Пушкин А. С.

«Ветер, ветер! Ты могуч!..», «Свет наш, солнышко!..», «Месяц, месяц...» (из «Сказки о мертвой царевне и семи богатырях»); Токмакова И. П. «Медведь»; Чуковский К. И. «Мой додыр», «Муха-цокотуха», «Ежик смеется», «Елка», «Айболит», «Чудо-дерево», «Черепашка».

*Проза.* Бианки В. В. «Купание медвежат»; Воронкова Л. Ф. «Снег идет» (из книги «Снег идет»); Дмитриев Ю. «Синий шалашик»; Житков Б. С. «Слоны», «Как слон купался» (из книги

«Что я видел»); Зартайская И. «Душевные истории про Пряника и Вареника»; Зощенко М. М. «Умная птичка»; Прокофьева С. Л. «Маша и Ойка», «Сказка про грубое слово «Уходи»», «Сказка

о невоспитанном мышонке» (из книги «Машины сказки»); Сутеев В. Г. «Трикотенка»; Толстой Л. Н.

«Птица свила гнездо...»; «Таня знала буквы...»; «У Вари был чиж...», «Пришла весна...»; Толстой А. Н. «Еж», «Лиса», «Петушки»; Ушинский К. Д. «Петушок с семьей», «Уточки», «Васька», «Лиса-Патрикеевна»; Хармс Д. И. «Храбрый ёж»; Чуковский К. И. «Таки нетак».

*Произведения поэтов и писателей разных стран*

*Поэзия.* Виеру Г. «Ежик и барабан», пер. с молд. Я. Акима; Воронько П. «Хитрый ежик», пер. сукр. С. Маршака; Дьюдни А. «Ламакрасная пижама», пер. Т. Духановой; Забила Н. Л. «Карандаш», пер. сукр. З. Александровой; Капутикян С. «Кто скорее допьет», пер. сарм. Спендиаровой; Карем М. «Мой кот», пер. с франц. М. Кудиновой; Макбрэтни С. «Знаешь, как я тебя люблю», пер. Е. Канищевой, Я. Шапиро; Милева Л. «Быстроножка и серая Одежка», пер. с болг. М. Маринова.

*Проза.* Бехлерова Х. «Капустный лист», пер. с польск. Г. Лукина; Биссет Д. «Лягушка в зеркале», пер. с англ. Н. Шерешевской; Муур Л. «Крошка Енот и Тот, кто сидит в пруду», пер. с англ. О. Образцовой; Чапек Й. «В лесу», «Кукла Ярника» (из книги «Приключения песика и кошечки»), пер. чешск. Г. Лукина.

### ***Примерный перечень произведений изобразительного искусства от 3 до 4 лет***

Иллюстрации к книгам: Ю. Васнецов к книге Л.Н. Толстого «Три медведя» К. Чуковского «Путаница».

Иллюстрации, репродукции картин: П. Кончаловский «Клубника», «Персики», «Сирень в корзине»; Н.С. Петров-Водкин «Яблоки на красном фоне»; М.И. Климентов «Курица с цыплятами»; Н.Н. Жуков «Ёлка».

### **3.5. Режим и распорядок дня во второй младшей группе**

Режим дня представляет собой рациональное чередование отрезков сна и бодрствования в соответствии с физиологическими обоснованиями, обеспечивает хорошее самочувствие и активность ребенка, предупреждает утомляемость и перевозбуждение.

Режим и распорядок дня устанавливается с учетом санитарно-эпидемиологических требований, условий реализации программы Организации, потребностей участников образовательных отношений.

Основными компонентами режима в ДОО являются: сон, пребывание на открытом воздухе (прогулка), образовательная деятельность, игровая деятельность и отдых по собственному выбору (самостоятельная деятельность), прием пищи, личная гигиена. Содержание и длительность каждого компонента, а также их роль в определенные возрастные периоды закономерно изменяются, приобретая новые характерные черты и особенности.

Дети, соблюдающие режим дня, более уравновешены и работоспособны, у них постепенно вырабатываются определенные биоритмы, система условных рефлексов, что помогает организму ребенка физиологически переключаться между теми или иными видами деятельности, своевременно подготавливаться к каждому этапу: приему пищи, прогулке, занятиям, отдыху. Нарушение режима отрицательно сказывается на нервной системе детей: они становятся вялыми или, наоборот, возбужденными, начинают капризничать, теряют аппетит, плохо засыпают и спят беспокойно.

Приучать детей выполнять режим дня необходимо с раннего возраста, когда легче всего вырабатывается привычка к организованности и порядку, активной деятельности и правильному отдыху с максимальным проведением его на свежем воздухе. Делать это необходимо постепенно, последовательно и ежедневно.

Режим дня должен быть гибким, однако неизменными должны оставаться время приема пищи, интервалы между приемами пищи, обеспечение необходимой длительности суточного сна, время отхода ко сну; проведение ежедневной прогулки.

При организации режима следует предусматривать оптимальное чередование самостоятельной детской деятельности и организованных форм работы с детьми, коллективных и индивидуальных игр, достаточную двигательную активность ребенка в течение дня, обеспечивать сочетание умственной и физической нагрузки. Время образовательной деятельности организуется

таким образом, чтобы вначале проводились наиболее насыщенные по содержанию виды деятельности, связанные с умственной активностью детей, максимальной их произвольностью, а затем творческие виды деятельности в чередовании с музыкальной и физической активностью.

Продолжительность дневной суммарной образовательной нагрузки для детей дошкольного возраста, условия организации образовательного процесса должны соответствовать требованиям, предусмотренным Санитарными правилами и нормами СанПиН 1.2.3685-21 «Гигиенические нормативы и требования к обеспечению безопасности

и (или) безвредности для человека факторов среды обитания», утвержденным постановлением Главного государственного санитарного врача Российской Федерации от 28 января 2021 г. № 2, действующим до 1 марта 2027 г. (далее – Гигиенические нормативы), и Санитарными правилами СанПиН 2.4.3648-20 «Санитарно-эпидемиологические требования к организациям воспитания и обучения, отдыха и оздоровления детей и молодежи», утвержденным Постановлением Главного государственного санитарного врача Российской Федерации от 28 сентября 2020 г. № 28 (далее – Санитарно-эпидемиологические требования).

Режим дня строится с учетом сезонных изменений. В теплый период года увеличивается ежедневная длительность пребывания детей на свежем воздухе, образовательная деятельность переносится на прогулку (при наличии условий). Согласно пункту 185 Гигиенических нормативов при температуре воздуха ниже минус 15 °С и скорости ветра более 7 м/с продолжительность прогулки для детей до 7 лет сокращают. При осуществлении режимных моментов необходимо учитывать также индивидуальные особенности ребенка (длительность сна, вкусовые предпочтения, характер, темп деятельности и т. д.).

Режим питания зависит от длительности пребывания детей в ДОО и регулируется СанПиН 2.3/2.4.3590-20 «Санитарно-эпидемиологические требования к организации общественного питания населения», утвержденным Постановлением Главного государственного санитарного врача Российской Федерации от 27 октября 2020 года № 32 (далее – СанПиН по питанию).

Согласно пункту 183 Гигиенических нормативов Организация может корректировать режим дня в зависимости от типа организации и вида реализуемых образовательных программ, сезона года. Ниже приведены требования к организации образовательного процесса, режиму питания, которыми следует руководствоваться при изменении режима дня.

### Требования и показатели организации образовательного процесса

Показатель	Возраст	Норматив
<i>Требования к организации образовательного процесса</i>		
Начало занятий не ранее	Все возраста	8.00
Окончание занятий, не позднее	Все возраста	17.00
Продолжительность занятия для детей дошкольного возраста, не более	от 1,5 до 3 лет	10 минут
	от 3 до 4 лет	15 минут
	от 4 до 5 лет	20 минут
	от 5 до 6 лет	25 минут
	от 6 до 7 лет	30 минут

(извлечения из СанПиН 1.2.3685-21 Таблицы 6.6, 6.7)

Продолжительность дневной суммарной образовательной нагрузки для детей дошкольного возраста, не более	от 1,5 до 3 лет	20 минут
	от 3 до 4 лет	30 минут
	от 4 до 5 лет	40 минут
	от 5 до 6 лет	50 минут или 75 мин при организации 1 занятия
	от 6 до 7 лет	последнего сна 90 минут

Продолжительность перерывов между занятиями, не менее	всевозраста	10 минут
Перерыв во время занятий для гимнастики, не менее	всевозраста	2-х минут
<i>Показатели организации образовательного процесса</i>		
Продолжительность ночного сна не менее	1–3 года 4–7 лет	12 часов 11 часов
Продолжительность дневного сна, не менее	1–3 года 4–7 лет	3 часа 2,5 часа
Продолжительность прогулок, не менее	Для детей до 7 лет	3 часа в день
Суммарный объем двигательной активности, не менее	Все возраста	1 часа в день
Утренний прием, не ранее	Все возраста	7 ч 00 мин
Утренняя зарядка, продолжительность, не менее	до 7 лет	10 минут

Приложение № 10 к СанПиН 2.3/2.4.3590-20

**Режим питания в зависимости от длительности пребывания детей в ДОО**

Время приема пищи	Приемы пищи в зависимости от длительности пребывания детей в Дошкольной организации		
	8–10 часов	11–12 часов	24 часа
8.30-9.00	завтрак	завтрак	Завтрак
10.30-11.00	второй завтрак	второй завтрак	Второй завтрак
12.00-13.00	обед	обед	Обед
15.30	полдник	полдник	Полдник
18.30	-	ужин	Ужин
21.00	-	-	Второй ужин

Приложение  
№ 12 к  
СанПиН  
2.3/2.4.3590-20

**Количество приемов пищи в зависимости от режима функционирования организации режима обучения**

Вид организации	Продолжительность, либо время нахождения ребенка в организации	Количество обязательных приемов пищи
Дошкольные организации, организации по уходу за ребенком	до 5 часов	2 приема пищи (приемы пищи определяются фактически в течение нахождения в организации)
	8–10 часов	завтрак, второй завтрак, обед, полдник
	11–12 часов	завтрак, второй завтрак, обед, полдник и ужин
	круглосуточно	завтрак, второй завтрак, обед, полдник, ужин, Второй ужин

Организация может самостоятельно принимать решение о наличии второго завтрака и ужина, руководствуясь следующими положениями СанПиН по питанию:

8.1.2.1. При отсутствии второго завтрака калорийность основного завтрака должна быть увеличена на 5% соответственно.

8.1.2.2. При 12- часовом пребывании возможна организация как отдельного полдника, так и «уплотненного» полдника с включением блюда ужина и с распределением калорийности суточного рациона 30%.

Ниже приведены примерные режимы дня для детей разного возраста при 12- часовом пребывании в образовательной организации, составленные с учетом Гигиенических нормативов, СанПиН по питанию. В распорядке учтены требования к длительности режимных процессов (сна, образовательной деятельности, прогулки), количеству, времени проведения и длительности обязательных приемов пищи (завтрака, второго завтрака, обеда, полдника, ужина).

### Примерный режим дня в дошкольных группах

Содержание	3—4 года	4—5 лет	5—6 лет	6—7 лет
<i>Холодный период года</i>				
Утренний прием детей, игры, самостоятельная деятельность, утренняя гимнастика (не менее 10 минут)	7.00-8.30	7.00-8.30	7.00-8.30	7.00-8.30
Завтрак	8.30-9.00	8.30-9.00	8.30-9.00	8.30-9.00
Игры, подготовка к занятиям	9.00-9.20	9.00-9.15	9.00-9.15	-
Занятия (включая гимнастику в процессе занятия-2 минуты, перерывы между занятиями, не менее 10 минут)	9.20-10.00	9.15-10.05	9.15-10.15	9.00-10.50
Подготовка к прогулке, прогулка, возвращение с прогулки	10.00-12.00	10.05-12.00	10.15-12.00	10.50-12.00
Второй завтрак	10.30-11.00	10.30-11.00	10.30-11.00	10.30-11.00
Обед	12.00-13.00	12.00-13.00	12.00-13.00	12.00-13.00
Подготовка ко сну, сон, постепенный подъем детей, закаливающие процедуры	13.00-15.30	13.00-15.30	13.00-15.30	13.00-15.30
Полдник	15.30-16.00	15.30-16.00	15.30-16.00	15.30-16.00
Занятия (при необходимости)	-	-	16.00-16.25	-

Игры, самостоятельная деятельность детей	16.00-17.00	16.00-17.00	16.25-17.00	16.00-17.00
Подготовка к прогулке, прогулка, самостоятельная деятельность детей, возвращение к прогулке	17.00-18.30	17.00-18.30	17.00-18.30	17.00-18.30
Ужин	18.30	18.30	18.30	18.30

Уход домой	до 19.00	до 19.00	до 19.00	до 19.00
<i>Теплый период года</i>				
Утренний прием детей, игры, самостоятельная деятельность, утренняя гимнастика (не менее 10 минут)	7.00-8.30	7.00-8.30	7.00-8.30	7.00-8.30
Завтрак	8.30-9.00	8.30-9.00	8.30-9.00	8.30-9.00
Игры, самостоятельная деятельность	9.00-9.20	9.00-9.15	9.00-9.15	-
Второй завтрак	10.30-11.00	10.30-11.00	10.30-11.00	10.30-11.00
Подготовка к прогулке, прогулка, занятия на прогулке, возвращение с прогулки	9.20-12.00	9.15-12.00	9.15-12.00	9.00-12.00
Обед	12.00-13.00	12.00-13.00	12.00-13.00	12.00-13.00
Подготовка к сну, сон, постепенный подъем детей, закаливающие процедуры	13.00-15.30	13.00-15.30	13.00-15.30	13.00-15.30
Полдник	15.30-16.00	15.30-16.00	15.30-16.00	15.30-16.00
Игры, самостоятельная деятельность детей	16.00-17.00	16.00-17.00	16.00-17.00	16.00-17.00
Подготовка к прогулке, прогулка, самостоятельная деятельность детей	17.00-18.30	17.00-18.30	17.00-18.30	17.00-18.30
Ужин	18.30	18.30	18.30	18.30
Уход домой	до 19.00	до 19.00	до 19.00	до 19.00

### 3.7. Календарный план воспитательной работы во второй младшей группе

Образовательное событие/ знаменательная дата	Задачи	Мероприятия/ категория детей
8 февраля: День российской науки	Формировать у детей познавательный интерес; развивать навыки познавательно-исследовательской деятельности; воспитывать навыки сотрудничества в процессе совместной деятельности	Познавательные и интеллектуальные игры; тематические выставки; выставка детских энциклопедий; тематические прогулки. 2-7 лет
21 февраля: Международный день родного языка	Познакомить детей с праздником «Международный день родного языка»; обогатить духовный мир детей через различные виды деятельности; формировать у детей положительное отношение к празднику «Международный день родного языка»	Беседы о Родине и о родном языке. Дидактические игры: «Скажи наоборот», «Слова друзья», «Многосложные слова». Рассматривание иллюстраций русской национальной одежды, русских сувениров, чтение русских народных сказок; знакомство с пословицами и поговорками. Русские народные подвижные игры; прослушивание русских народных песен. 2-7 лет
23 февраля: День защитника Отечества	Расширять представления детей о государственном празднике «день защитника Отечества»; Воспитывать духовно-нравственные ценности, чувства уважения к защитникам Отечества прошлого и настоящего.	Чтение художественной литературы героико-патриотического содержания. Тематические беседы: «Есть такая профессия Родину защищать», «Я будущий солдат». Просмотр мультфильма «Богатыри на Дальних берегах». Продуктивная деятельность: «Кораблик», «Самолет», «Открытка для папы». Дидактические игры: «Кому что нужно для работы», «Узнай профессию», «Закончи предложение». Сюжетно-ролевые игры: «Меткий стрелок», «Кто быстрее», «Пограничники» и пр. 2-7 лет
8 марта: Международный женский день	Расширять представления детей о празднике «Международный женский день»; развивать творческий потенциал, инициативность, самостоятельность дошкольников.	Утренники «Международный женский день». Дидактические игры по теме праздника. Открытка для мамы. 2-7 лет
27 марта: Всемирный день театра	Вызвать у детей интерес к театральной деятельности; формировать и расширять представления о театре; развивать воображение, творческие способности, коммуникативные навыки.	Беседы: «Знакомство с понятием «театр»; «Виды театров», «Знакомство с театральными профессиями», «Правила поведения в театре». Художественное творчество «Мой любимый сказочный герой». Сюжетно-ролевые игры: «Мы пришли в театр», «Мы артисты». Кукольное представление по мотивам русских



		народных сказок. 2-7 лет
12 апреля: День космонавтики, день запуска СССР первого искусственного спутника Земли	Воспитывать патриотические чувства, гордость за героев – летчиков – космонавтов, покоровших космос; прививать чувство гордости за свою страну, желание быть похожими на героев-космонавтов.	Просмотр презентаций, видеофильмов о Ю.А. Гагарине. Беседы о профессии космонавт. Просмотр мультфильма «Тайна третьей планеты». Сюжетно-ролевая игра «Космическое путешествие». Выставка семейного творчества «В космический полет». 2-7 лет
22 апреля: Всемирный день Земли	Воспитывать любовь к родной земле; познакомить детей с праздником «День Земли»; расширять представления детей об охране природы; закрепить знание правил поведения в природе.	Беседа на тему «Планета Земля». Сюжетно-ролевая игра «Если я приду в лесок». Дидактическая игра «Это зависит от каждого из вас». Просмотр видеофильмов «Жители планеты Земля». Лепка «Глобус». Чтение художественной литературы о природе. 2-7 лет
30 апреля: День пожарной охраны	Приобщать детей к активному участию в мероприятиях по основам пожарной безопасности; воспитывать у детей чувство уважения к профессии пожарных.	Рисование «Пожарная машина». Беседы: «Огонь – друг, огонь – враг», «Причины возникновения пожаров». Сюжетно – ролевые игры: «Вызов пожарных», «Едем на пожар», «Пожарная часть». Дидактические игры: «Горит – не горит», «Средства пожаротушения», « Кому что нужно для работы». Чтение рассказа Л.Н. Толстого «Пожарные собаки», Б.Жидкова «Пожар».
1 мая: Праздник Весны и Труда	Воспитывать чувства интереса к истории, чувства патриотизма, приобщать детей к труду; воспитывать уважение к труду других.	Беседы на тему: «История праздника 1 мая», «Что я знаю о труде». Рассматривание иллюстраций. Дидактическая игра «Предметы профессии». Сюжетно-ролевая игра «Семья». Чтение стихотворения «Черемуха» Е.Благиной. 2-7 лет
9 мая: День Победы	Воспитывать у дошкольников чувство патриотизма, любви к Родине; воспитывать уважение к заслугам и подвигам воинов Великой Отечественной войны.	Беседа «День Победы». Дидактическая игра «Как называется военный». «Собери картинку» (военная тематика). Просмотр видеоролика «О той войне». Рассматривание альбома «Они сражались за Родину». Серия картинок «Дети – герои ВОВ». Чтение художественной литературы о войне. Конструирование на тему «Военный корабль». Прослушивание песен о войне. 2-7 лет
1 июня: Международный день защиты детей	Воспитывать желание проявлять творческую инициативу; повышать настроение детей; дать детям представления о празднике «День защиты детей»	Беседы на тему: «История создания праздника», «Моя любимая игра», «Моя любимая книга». Тематическое развлечение. Рисование цветными мелками на асфальте. Чтение художественной литературы. Рисование на тему «Веселое лето». Сюжетно-ролевая игра «Семья», «Детский сад».

		2-7 лет
5 июня: День эколога	Уточнять, систематизировать и углублять знания о бережном отношении к природе; закреплять представления о правильном поведении в природе; учить правильно взаимодействовать в природе; воспитывать отзывчивых, добрых, милосердных детей.	Тематический день «Всемирный день охраны окружающей среды». Заучивание потешек, пословиц, поговорок стихов о природе, животных, растениях. Наблюдения за птицами, насекомыми, растениями, животными. Дидактическая игра «Кто где живет?». Фотовыставка «Мой любимый домашний питомец». Коллективная аппликация «Земля – наш чистый дом». 2-7 лет
6 июня: День русского языка, день рождения великого русского поэта Александра Сергеевича Пушкина (1799-1837)	Воспитывать любовь к родному языку; закрепить и пополнить знания детей о русском языке; воспитывать любовь к творчеству А.С. Пушкина.	Вспомнить любимые стихи и сказки. Отгадывание загадок. Беседа на тему «Биография А.С. Пушкина». Чтение произведений А.С. Пушкина. Выставка творческих работ «По мотивам сказок А.С.Пушкина». 2-7 лет
12 июня: День России	Познакомить детей с праздником «День России», с символами государства; воспитывать у детей чувства любви, уважения, гордости за свою страну.	Беседа «Я гражданин Российской Федерации», чтение х/л о России. Просмотр мультфильма «История России для детей» (автор М.Князева). Русская народная игра «Горелки» на прогулке. Дидактическая игра «Я и моя Родина». Подвижные игры: «Передай флаг», «Найди свой цвет». 2-7 лет
22 июня: День памяти и скорби	Расширять и систематизировать знания детей о Великой Отечественной Войне; формировать нравственно-патриотические качества: храбрость, честь, мужество, стремление защищать свою Родину; способствовать формированию у детей интереса к истории своей семьи, своего народа; воспитывать уважение к старшему поколению.	Беседа на тему «22 июня – День Памяти и Скорби». Прослушивание музыкальных композиций о войне. Сюжетно-ролевые игры: «Моряки», «Пограничники». Чтение стихотворения Р.Рождественского «Помните, через века, через года, помните!». 2-7 лет
Третье воскресенье июня: День медицинского работника	Уточнить знания детей о профессии врача, медицинской сестры и санитарки; познакомить с особенностями работы медицинских работников; воспитывать уважительное отношение детей к представителям разных профессий.	Сюжетно-ролевая игра «Больница». Рисование «Врач», Дидактическая игра «Кому что нужно для работы». Беседы: «Все работы хороши, все профессии важны», «Кем хочу быть». 2-7 лет

<p>8 июля: День семьи, любви и верности</p>	<p>Расширять и совершенствовать знания детей о ценностях семьи и семейных традициях; воспитывать любовь и уважение к членам семьи; воспитывать взаимопонимание, доброжелательное отношение друг к другу; формировать духовные и нравственные качества.</p>	<p>Беседы: «Семья – это значит мы вместе», «Неразлучная семья – взрослые и дети», «Когда я буду большой». Аппликация (открытка для родных и родителей) «Раз ромашка, два ромашка». Рисунки на асфальте «Мы рисуем солнце, небо, цветок». Сюжетно –ролевые игры: «Семья», «Наш дом», «Дочки – матери». 2-7 лет</p>
<p>22 августа: День Государственного флага Российской Федерации</p>	<p>Воспитывать чувство гордости за Россию, эмоционально-ценностное отношение к своей стране; воспитывать уважительное отношение к государственным символам России.</p>	<p>Беседа на тему «Государственные символы России». Конструирование «Флажок на палочке». Чтение книги А.Кузнецова «Символы Отечества». Дидактическая игра «Найди флаг». Подвижная игра «Кто быстрее до флажка». Игра – эстафета «Передай флажок». Изобразительная деятельность «Российский флаг».</p>
<p>1 сентября: День знаний</p>	<p>Познакомить детей с праздником «День знаний»; создать праздничную атмосферу; приобщать детей к получению знаний; побуждать интерес к школе.</p>	<p>«Из истории школьных принадлежностей» - путешествие по реке времени. Мастер-класс по изготовлению закладок для книг. Игра – викторина «Прощай, разноцветное лето!». 2-7 лет</p>
<p>27 сентября: День воспитателя и всех дошкольных работников</p>	<p>Привлечь внимание детей к особенностям профессии «Воспитатель»</p>	<p>Беседы: «Все профессии нужны, все профессии важны», «Воспитатель детского сада». 2-7 лет</p>
<p>1 октября: Международный день пожилых людей; Международный день музыки</p>	<p>Создать условия для формирования духовно-нравственных чувств у детей дошкольного возраста по отношению к старшему поколению; вовлечь жизненный опыт бабушек и дедушек в образовательный процесс.</p> <p>Познакомить детей с праздником – День музыки; закрепить музыкальные знания детей (песня, танец, оркестр и т.д.)</p>	<p>Сюжетно-ролевые игры: «Дом», «Семья». Рисование «Мои любимые бабушка и дедушка». Чтение Л.Толстой «Моя бабушка». Вечер загадок на тему бабушек и дедушек. Беседа «Возраст нужно уважать». Тематический день «В мире музыки», прослушивание музыкальных произведений. Дидактическая игра «Музыкальные инструменты». 2-7 лет</p>
<p>5 октября: День учителя</p>	<p>Дать представления детям о празднике «День учителя»; закрепить понятия «школа», «ученик», «школьные принадлежности»; формировать навыки учебной деятельности; воспитывать интерес к</p>	<p>Беседа «Все профессии нужны, все профессии важны». Прослушивание песен о школе. Рисование «Учитель в школе». Чтение х/л. Викторина «Учат в школе». 2-7 лет</p>

	образовательной деятельности, желание учиться и получать знания.	
16 октября: День отца в России	Продолжать укреплять детско-взрослые отношения, в частности воспитанников с папой; уточнять и расширять знания детей о членах семьи; формировать осознанное понимание значимости отца в жизни детей, семьи, общества.	Беседа «Члены моей семьи». А.Раскин рассказ из книги «Как папа маленьким был». Рисование на тему «Мой папа». Фотовыставка «Мы с папой лучшие друзья». 2-7 лет
28 октября: Международный день анимации	Познакомить детей с праздником «Международный день Анимации»; корректировать знания об отечественных и зарубежных мультфильмах.	Рисование «Мой любимый мультипликационный герой». Прослушивание песен, рассматривание иллюстраций. Создание мультфильмов. Совместно с родителями выход в кинотеатр на просмотр мультфильма. 2-7 лет
4 ноября: День народного единства	Познакомить детей с праздником «День народного единства». Расширять представления детей о территориях России и ее народах; воспитывать чувство гордости за свой народ и его подвиги; формировать толерантное отношение друг к другу.	Заучивание поговорок и пословиц о Родине. Чтение х/л о Родине. Рисование «С чего начинается Родина». Создание альбомов: «Символы России», «Одежда народов России». 2-7 лет
10 ноября: День сотрудника внутренних дел Российской Федерации	Познакомить детей с различными службами полиции; уточнить, что работа полицейского – это охрана, защита людей, оказание помощи, борьба с преступниками; воспитывать уважение и любовь к данной профессии.	Физкультурный досуг «Полиция – друг и защитник». Рисование «Полицейский». Беседа «Все профессии нужны, все профессии важны». 2-7 лет
27 ноября: День матери в России	Формировать у детей целостное представление образа матери, играющую важную роль в жизни каждого ребенка; воспитывать уважительное, доброжелательное отношение к маме.	Книжная выставка «Эти нежные строки о ней». Прослушивание песен о маме. Заучивание стихов о маме. Аппликация «Открытка для мамы». Фотовыставка «Я мамин помощник». 2-7 лет
3 декабря: День неизвестного солдата;	Воспитывать патриотические чувства, любовь и уважение к людям завоевавшим для нас Победу ценой своей жизни.	Беседа «День Неизвестного Солдата», заучивание пословиц о солдатах, о Родине, о Мире. Слушание песни «Алеша». Дидактическая игра «Найди спрятанный предмет» (флаг, карта и т.д.). Чтение «Баллада о неизвестном солдате».

		Подвижная игра «Разведчики». 2-7 лет
5 декабря: День добровольца (волонтера) в России	Познакомить воспитанников с волонтерской деятельностью; научить задумываться, что значит благотворительность; побуждать детей к волонтерству.	Беседы: «Кто такие волонтеры?», «Я – волонтер». Дидактическая игра «Чем я могу помочь». Аппликация «Братья наши меньшие». Заучивание стихов о доброте. 2-7 лет
31 декабря: Новый год.	Расширять представления детей о любимом празднике – Новый год. Расширять знания детей о праздновании Нового года. Рассказать детям, где живет Дед Мороз. Познакомить с техниками изготовления новогодних игрушек.	Беседы о новогодних традициях в России. Просмотр видео и иллюстраций «История деда Мороза – Святитель Николай». Чтение х/л о новогоднем празднике. Разучивание стихов и песен о новогодних праздниках. Конструирование «Новогодняя елочка». Аппликация «Письмо Деду Морозу». 2-7 лет