

МУНИЦИПАЛЬНОЕ АВТОНОМНОЕ ДОШКОЛЬНОЕ ОБРАЗОВАТЕЛЬНОЕ УЧРЕЖДЕНИЕ
№14 «ЦЕНТР РАЗВИТИЯ РЕБЁНКА – ДЕТСКИЙ САД»

Принято на заседании
педагогического совета
Протокол № 3
От «27» мая 2022 г.

Утверждаю:
Заведующая МАДОУ №14
«Центр развития ребёнка -
детский сад»
И. В. Денисенко/
Протокол № 3
от «27» мая 2022 г.



**АДАптиРОВАННАЯ ОСНОВНАЯ
ОБРАЗОВАТЕЛЬНАЯ ПРОГРАММА
ДОШКОЛЬНОГО ОБРАЗОВАНИЯ**

МУНИЦИПАЛЬНОГО АВТОНОМНОГО ДОШКОЛЬНОГО ОБРАЗОВАТЕЛЬНОГО
УЧРЕЖДЕНИЯ №14 «ЦЕНТР РАЗВИТИЯ РЕБЁНКА ДЕТСКИЙ САД»

г. Кемерово, 2022 г.

Содержание

1. ЦЕЛЕВОЙ РАЗДЕЛ.....	3
1.1. Пояснительная записка.....	3
1.1.1. Цели и задачи реализации программы.....	4
1.1.2. Принципы и подходы к формированию программы.....	6
1.1.3. Характеристики, значимые для разработки и реализации программы...	9
1.2. Планируемые результаты освоения программы.....	24
2. СОДЕРЖАТЕЛЬНЫЙ РАЗДЕЛ.....	30
2.1. Образовательная деятельность в образовательных областях.....	30
2.1.1. Образовательная область «Речевое развитие».....	30
2.1.2. Образовательная область «Познавательное развитие».....	39
2.1.3. Образовательная область «Социально - коммуникативное развитие»....	46
2.1.4. Образовательная область «Художественно-эстетическое развитие».....	52
2.1.5. Образовательная область «Физическое развитие».....	60
2.2. Вариативные формы, способы и методы реализации программы.....	69
2.3. Образовательная деятельность по профессиональной коррекции.....	73
2.4. Педагогическая диагностика индивидуального развития воспитанника дошкольного возраста с тяжёлыми нарушениями речи.....	144
2.5. Особенности образовательной деятельности разных видов и культурных практик.....	170
2.6. Способы и направления поддержки детской инициативы.....	178
2.7. Особенности взаимодействия педагогического коллектива с семьями воспитанников.....	182
2.8. Иные характеристики содержания программы.....	192
III. ОРГАНИЗАЦИОННЫЙ РАЗДЕЛ.....	194
3.1. Материально-техническое обеспечение программы.....	194
3.2. Методические материалы и средства обучения и воспитания.....	216
3.3. Распорядок и режим дня.....	226
3.4. Особенности традиционных событий, праздников, мероприятий.....	232
3.5. Организация развивающей предметно-пространственной среды.....	234
ПРИЛОЖЕНИЯ.....	237

ЦЕЛЕВОЙ РАЗДЕЛ

1.1. ПОЯСНИТЕЛЬНАЯ ЗАПИСКА

Данная адаптированная основная образовательная программа дошкольного образования МАДОУ №14 «Центр развития ребёнка – детский сад» коррекционно-развивающей работы в логопедической группе для детей с тяжелыми нарушениями речи детей дошкольного возраста (далее - Программа) является программным документом для дошкольного образовательного учреждения МАДОУ № 14 «Центр развития ребенка – детский сад».

Программа составлена в соответствии с Законом Российской Федерации «Об образовании», Федеральным государственным образовательным стандартом дошкольного образования, Конвенцией ООН о правах ребенка, Всемирной декларацией об обеспечении выживания, защиты и развития детей, Декларацией прав ребенка, Санитарно-эпидемиологическими требованиями к устройству, содержанию и организации режима работы в дошкольных организациях, а также разработками отечественных ученых в области общей и специальной педагогики и психологии

Содержание образовательного процесса выстроено в соответствии с:

- «Основной образовательной программой дошкольного образования МАДОУ № 14 «Центр развития ребенка – детский сад»;
- Комплексной образовательной программой дошкольного образования для детей с тяжелыми нарушениями речи (общим недоразвитием речи) с 3 до 7 лет автор Нищева Н.В.;
- Программ дошкольных образовательных учреждений компенсирующего вида для детей с нарушениями речи. Под ред. Чиркиной Г.В.

1.1.1. Цели и задачи реализации программы

Целью данной адаптивной Программы является построение системы коррекционно-развивающей работы в логопедической группе, предусматривающей полную интеграцию действий всех специалистов, работающих в группе, и родителей дошкольников. Комплексно-тематическое планирование работы учитывает особенности речевого и общего развития детей с речевыми нарушениями.

Поставленная цель реализуется посредством следующих задач:

Одной из основных задач Программы является помочь детям овладеть самостоятельной, связной, грамматически правильной речью и коммуникативными навыками, фонетической системой русского языка, элементами грамоты, что формирует психологическую готовность к обучению в школе и обеспечивает преемственность со следующей ступенью системы образования.

Главной задачей данной Программы является реализовать общеобразовательные задачи дошкольного образования с привлечением синхронного выравнивания речевого и психофизического развития детей с речевыми нарушениями. Кроме того, Программа имеет в своей основе также следующие задачи:

- своевременно выявить детей с ТНР и определить их особые образовательные потребности, обусловленные недостатками в речевом развитии;
- создать условия, способствующие освоению детьми с ТНР программы и их интеграции в ДОО;
- осуществить индивидуально ориентированную психолого-медико-педагогическую помощь детям с ТНР с учётом особенностей психического и физического развития, индивидуальных возможностей детей (в соответствии с рекомендациями психолого-медико-педагогической комиссии);
- разработать и реализовать индивидуальные планы коррекционной работы с детьми с ТНР;

- организовать индивидуальные, подгрупповые и фронтальные занятия для детей с ТНР;
- оказать консультативную и методическую помощь родителям (законным представителям) детей с ТНР по медицинским, социальным, правовым и другим вопросам.

Программа предусматривает образовательный материал, подобранный в порядке нарастающей сложности, направленный на развитие всех сторон речи и максимально вербализованный.

1.1.2. Принципы и подходы к формированию программы

Одним из основных принципов Программы является принцип природосообразности. Программа учитывает общность развития нормально развивающихся детей и детей с ТНР и основывается на онтогенетическом принципе, учитывая закономерности развития детской речи в норме.

«Программа» строится на основе принципов дошкольного образования, изложенных в ФГОС ДО:

- полноценное проживание ребенком всех этапов детства (младенческого, раннего и дошкольного), обогащение (амплификация) детского развития;
- построение образовательной деятельности на основе индивидуальных особенностей каждого ребенка, при котором сам ребенок проявляет активность в выборе содержания своего образования, становится субъектом образования;
- содействие и сотрудничество детей и взрослых, признание ребенка полноценным участником (субъектом) образовательных отношений;
- поддержка инициативы детей в различных видах деятельности;
- сотрудничество организации с семьями;
- приобщение детей к социокультурным нормам, традициям семьи, общества и государства;
- формирование познавательных интересов и познавательных действий ребенка в различных видах деятельности;
- возрастная адекватность дошкольного образования (соответствие условий, требований, методов возрасту и особенностям развития);
- учет этнокультурной ситуации развития детей.

В Программе представлены особенности речевого развития детей 4-7 лет с ТНР, методы и формы, содержание коррекционно-развивающей работы, способы оценки результатов речевого развития, методические рекомендации.

Выполнение коррекционных, развивающих и воспитательных задач, поставленных Программой, обеспечивается благодаря комплексному подходу и

интеграции усилий специалистов педагогического и медицинского профилей и семей воспитанников.

Реализация принципа интеграции способствует более высоким темпам общего и речевого развития детей, более полному раскрытию творческого потенциала каждого ребенка, возможностей и способностей, заложенных в детях природой, и предусматривает совместную работу учителя-логопеда, педагога-психолога, музыкального руководителя, инструктора по физическому воспитанию, воспитателей и родителей дошкольников. В Программе взаимодействие специалистов и родителей отражено в блоках «Интеграция усилий учителя-логопеда и воспитателей», «Интегрированные занятия», «Взаимодействие с семьями воспитанников», а также в совместной работе всех участников образовательного процесса во всех пяти образовательных областях.

Работой по образовательной области «Речевое развитие» руководит учитель-логопед, а другие специалисты подключаются к работе и планируют образовательную деятельность в соответствии с рекомендациями учителя-логопеда.

В работе по образовательной области «Познавательное развитие» участвуют воспитатели, педагог-психолог, учитель-логопед. При этом педагог-психолог руководит работой по сенсорному развитию, развитию высших психических функций, становлению сознания, развитию воображения и творческой активности, совершенствованию эмоционально-волевой сферы, а воспитатели работают над развитием любознательности и познавательной мотивации, формированием познавательных действий, первичных представлений о себе, других людях, объектах окружающего мира, о свойствах и отношениях объектов окружающего мира, о планете Земля как об общем доме людей, об особенностях ее природы, многообразии стран и народов мира. Учитель-логопед подключается к этой деятельности и помогает воспитателям выбрать адекватные методы и приемы работы с учетом индивидуальных особенностей и возможностей каждого ребенка с ТНР и этапа коррекционной работы.

Основными специалистами в области «Социально-коммуникативное развитие» выступают учитель-логопед и воспитатели при условии, что остальные специалисты и родители дошкольников подключаются к их работе. Решение задач этой области осуществляется в ходе режимных моментов, в игровой деятельности детей, во взаимодействии с родителями.

В образовательной области «Художественно-эстетическое развитие» принимают участие воспитатели, музыкальный руководитель и учитель-логопед, берущий на себя часть работы по подготовке занятий логопедической ритмикой.

Работу в образовательных области «Физическое развитие» осуществляют инструктор по физическому воспитанию и инструктор по лечебной физкультуре при обязательном подключении всех остальных педагогов и родителей дошкольников. Таким образом, целостность Программы обеспечивается установлением связей между образовательными областями, интеграцией усилий специалистов и родителей дошкольников. Учитель-логопед, воспитатели, музыкальный руководитель, инструктор по физическому воспитанию осуществляют все мероприятия, предусмотренные Программой, занимаются физическим, социально-коммуникативным, познавательным, речевым, художественно-эстетическим развитием детей.

1.1.3. Характеристики, значимые для разработки и реализации программы

Дошкольники с **тяжелыми нарушениями речи** — это дети с поражением центральной нервной системы (или проявлениями перинатальной энцефалопатии), что обуславливает частое сочетание у них стойкого речевого расстройства с различными особенностями психической деятельности. Учитывая положение о тесной связи развития мышления и речи (Л. С. Выготский), можно сказать, что интеллектуальное развитие ребенка в известной мере зависит от состояния его речи. Системный речевой дефект часто приводит к возникновению вторичных отклонений в умственном развитии, к своеобразному формированию психики.

К группе детей с ТНР относятся дети с фонетико-фонематическим недоразвитием речи и общим недоразвитием речи всех уровней (I, II, III, IV) при дислалии, ринолалии, легкой степени дизартрии, заиканием; с общим недоразвитием речи всех уровней речевого развития при дизартрии, ринолалии, алалии, у которых имеются нарушения всех компонентов языка.

Особенности речевого развития детей с ОНР и ФФН

Фонетико-фонематическое недоразвитие речи (ФФН) - нарушение процессов формирования произносительной системы родного языка у детей с различными речевыми расстройствами вследствие дефекта восприятия и произношения фонем.

К этой категории относятся дети с нормальным слухом и интеллектом. Дети с ФФН – это дети с ринолалией, дизартрией, дислалией,.

Развитие речи, включающее умение четко произносить звуки и различать их, владеть артикуляционным аппаратом, правильно построить предложение и т.д., одна из актуальных проблем, стоящих перед дошкольным учреждением.

Правильная речь – один из показателей готовности ребенка к обучению в школе, залог успешного освоения грамоты и чтения: письменная речь формируется на основе устной, несовершенное фонематическое восприятие, с одной стороны, отрицательно влияет на становление звукопроизношения, с

другой – тормозит, усложняет формирование навыков звукового анализа, что приводит к формированию дисграфии и дислексии.

Преодоление фонетико-фонематического недоразвития достигается путем целенаправленной логопедической работы по коррекции звуковой стороны речи и фонематического недоразвития.

Состояние звукопроизношения детей данной категории характеризуется следующими особенностями:

1. Отсутствие в речи тех или иных звуков и замены звуков. Сложные по артикуляции звуки заменяются простыми по артикуляции, например: вместо [с], [ш]-[ф], вместо [р], [л]-[л'], [ц], вместо звонких - глухие; свистящие и шипящие (фрикативные) заменяются звуками [т], [т'], [д], [д']. Отсутствие звука или замена его другим по артикуляционному признаку создает условия для смешения соответствующих фонем. Трудности различения близких звуков, принадлежащих разным фонетическим группам, приводят к их смешению при чтении и на письме. Количество неправильно произносимых или неправильно употребляемых в речи звуков может достигать большого числа. Чаще всего оказываются несформированными свистящие и шипящие ([с]-[с'], [з]-[з'], [ц], [ш], [ж], [ч], [щ]); звуки [т'] и [д']; звуки [л], [р], [р']; звонкие замещаются парными глухими; недостаточно противопоставлены пары мягких и твердых звуков; отсутствует согласный [j]; гласный [ы].

2. Замены группы звуков диффузной артикуляцией. Вместо двух или нескольких артикуляционно-близких звуков произносится средний, неотчетливый звук, вместо [ш] и [с] - мягкий звук [ш], вместо [ч] и [т] - нечто вроде смягченного [ч]. Причинами таких замен является недостаточная сформированность фонематического слуха или его нарушения. Такие нарушения, где одна фонема заменяется другой, называют фонематическими.

3. Нестойкое употребление звуков в речи. Некоторые звуки по инструкции изолированно ребенок произносит правильно, но в речи они отсутствуют или заменяются другими. Такие нарушения называются фонетико-фонематическими.

4. Искаженное произношение одного или нескольких звуков. Ребенок может искаженно произносить 2-4 звука или говорить без дефектов, а на слух не различать большее число звуков из разных групп.

При наличии большого количества дефектных звуков у детей с ФФН нарушается слоговая структура слова и произношение слов со стечением согласных.

Кроме всех перечисленных особенностей произношения и различения звуков, при фонематическом недоразвитии нередко наблюдаются смазанность речи, сжатая артикуляция, а также некоторая ограниченность словаря и задержка в формировании грамматического строя речи.

Проявления речевого недоразвития у данной категории детей выражены в большинстве случаев нерезко. Однако при углубленном обследовании речи могут быть отмечены отдельные ошибки в падежных окончаниях и употреблении предлогов, в согласовании прилагательных и числительных с существительными и т.п. Комплектование групп детей с ТНР осуществляется Психолого-медико-педагогической комиссией (ПМПК).

Общее недоразвитие речи (ОНР) – нарушение формирования всех сторон речи (звуковой, лексико-грамматической, семантической) при различных сложных речевых расстройствах у детей с нормальным интеллектом и полноценным слухом. *ОНР (общее недоразвитие речи)* – несформированность звуковой и смысловой сторон речи, выражающаяся в грубом или остаточном недоразвитии лексико-грамматических, фонетико-фонематических процессов и связной речи.

ОНР выявляется в ходе специального логопедического обследования. Коррекция ОНР предполагает развитие понимания речи, обогащение словаря, формирование фразовой речи, грамматического строя языка, полноценного звукопроизношения и т. д.

Для всех детей с ОНР характерно позднее появление первых слов – к 3-4, иногда – к 5 годам. Речевая активность детей снижена; речь имеет неправильное звуковое и грамматическое оформление, малопонятна. Вследствие

неполноценной речевой деятельности страдает память, внимание, познавательная деятельность, мыслительные операции. Детям с ОНР присуще недостаточное развитие координации движений; общей, тонкой и речевой моторики.

Общая характеристика детей с первым уровнем речевого развития (по Р.Е. Левиной) (ОНР I уровня)

Активный словарь детей с тяжелыми нарушениями речи находится в зачаточном состоянии. Он включает звукоподражания, лепетные слова и небольшое количество общеупотребительных слов. Значения слов неустойчивы и недифференцированы.

Звуковые комплексы непонятны окружающим (пол — ли, дедушка — де), часто сопровождаются жестами. Лепетная речь представляет собой набор речевых элементов, сходных со словами (петух — уту, киска — тита), а также совершенно непохожих на произносимое слово (воробей — ки).

В речи детей могут встречаться отдельные общеупотребительные слова, но они недостаточно сформированы по структуре и звуковому составу, употребляются в неточных значениях. Дифференцированное обозначение предметов и действий почти отсутствует.

Дети с тяжелыми нарушениями речи объединяют предметы под одним названием, ориентируясь на сходство отдельных частных признаков. Например, слово лапа обозначает лапы животных, ноги человека, колеса машины, то есть все, с помощью чего живые и неживые предметы могут передвигаться; слово лед обозначает зеркало, оконное стекло, полированную крышку стола, то есть все, что имеет гладкую блестящую поверхность.

Исходя из внешнего сходства, дети с ОНР один и тот же объект в разных ситуациях называют разными словами, например, паук — жук, таракан, пчела, оса и т. п.

Названия действий дети часто заменяют названиями предметов (открывать — дверь) или наоборот (кровать — спать).

Небольшой словарный запас отражает непосредственно воспринимаемые детьми предметы и явления. Слова, обозначающие отвлеченные понятия, дети с ТНР не используют. Они также не используют морфологические элементы для выражения грамматических значений. У детей отмечается преобладание корневых слов, лишенных флексий, или неизменяемых звуковых комплексов.

Лишь у некоторых детей можно обнаружить попытки грамматического оформления с помощью флексий (акой — открой).

Пассивный словарь детей с первым уровнем речевого развития шире активного, однако понимание речи вне ситуации ограничено.

На первый план выступает лексическое значение слов, в то время как грамматические формы детьми не учитываются. Для них характерно непонимание значений грамматических изменений слова: единственное и множественное число существительных, прошедшее время глагола, мужской и женский род прилагательного и т. д., например, дети одинаково реагируют на просьбу «Дай карандаш» и «Дай карандаши». У них отмечается смешение значений слов, имеющих сходное звучание (например, рамка — марка, деревья — деревня).

Фразовая речь у детей первого уровня речевого развития почти полностью отсутствует. Лишь иногда наблюдаются попытки оформления мысли в лепетное предложение: Папа туту — папа уехал.

Способность воспроизводить звуковую и слоговую структуру слова у детей не сформирована. Бедность словарного запаса не позволяет точно определить состояние звукопроизношения у таких детей. При этом отмечается непостоянный характер звукового оформления одних и тех же слов: дверь — теф, вефь, веть. Произношение отдельных звуков лишено постоянной артикуляции.

Способность воспроизводить слоговые элементы слова у детей с ОНР ограничена. В их самостоятельной речи преобладают односложные и двусложные образования. В отраженной речи заметна тенденция к сокращению повторяемого слова до одного-двух слогов: кубики — ку. Лишь некоторые дети используют единичные трех- и четырехсложные слова с достаточно постоянным составом звуков (обычно это слова, часто употребляемые в речи).

Звуковой анализ слова детям с ОНР недоступен. Они не могут выделить отдельные звуки в слове.

**Общая характеристика детей со вторым уровнем речевого развития
(по Р.Е. Левиной) (ОНР II уровня)**

Активный словарь детей расширяется не только за счет существительных и глаголов, но и за счет использования некоторых прилагательных (преимущественно качественных) и наречий. В результате коррекционно-логопедической работы дети начинают употреблять личные местоимения, изредка предлоги и союзы в элементарных значениях.

Пояснение слова иногда сопровождается жестом (слово чулок — нога и жест надевания чулка, режет хлеб — хлеб, ножик и жест резания). Нередко нужное слово заменяется названием сходного предмета с добавлением частицы не (помидор — яблоко не).

В речи детей встречаются отдельные формы словоизменения, наблюдаются попытки изменять слова по родам, числам и падежам, глаголы — по временам, но часто эти попытки оказываются неудачными.

Существительные употребляются в основном в именительном падеже, глаголы — в инфинитиве или в форме 3-го лица единственного и множественного числа настоящего времени. При этом глаголы могут не согласовываться с существительными в числе и роде.

Употребление существительных в косвенных падежах носит случайный характер. Фраза, как правило, бывает аграмматичной (играет с мячику). Также аграмматично изменение имен существительных по числам (две уши). Форму прошедшего времени глагола дети нередко заменяют формой настоящего времени и наоборот (например, Витя елку иду).

В речи детей встречаются взаимозамены единственного и множественного числа глаголов (кончилась чашки), смешение глаголов прошедшего времени мужского и женского рода (например, мама купил).

Средний род глаголов прошедшего времени в активной речи детей не употребляется.

Прилагательные используются детьми значительно реже, чем существительные и глаголы, они могут не согласовываться в предложении с другими словами (вкусная грибы).

Предлоги в речи детей встречаются редко, часто заменяются или опускаются (собака живет на будке, я был елка).

Союзами и частицами дети пользуются крайне редко.

Обнаруживаются попытки найти нужную грамматическую форму слова, но эти попытки чаще всего бывают неуспешными (например, при составлении предложения по картинке: на...на...стала лето...лета...лето).

Способами словообразования дети не владеют.

У детей начинает формироваться фразовая речь. Они начинают более или менее развернуто рассказывать о хорошо знакомых событиях, о семье, о себе, о товарищах. Однако в их речи еще очень отчетливо проявляются недостатки: незнание многих слов, неправильное произношение звуков, нарушение структуры слов, аграмматизмы.

Понимание речи детьми улучшается, расширяется их пассивный словарь. Они начинают различать некоторые грамматические формы, но это различие неустойчиво. Дети способны дифференцировать формы единственного и множественного числа существительных и глаголов, мужского и женского рода глаголов прошедшего времени, особенно с ударными окончаниями. Они начинают ориентироваться не только на лексическое значение, но и на смысловозначительные морфологические элементы. В то же время у них отсутствует понимание форм числа и рода прилагательных, значения предлогов они различают только в хорошо знакомых ситуациях.

Звукопроизношение у детей значительно нарушено. Обнаруживается их неподготовленность к овладению звуковым анализом и синтезом. В то же время отмечается более точная дифференциация звуковой стороны речи. Дети могут определять правильно и неправильно произносимые звуки. Количество неправильно произносимых звуков в детской речи достигает 16–20. Нарушенными чаще оказываются звуки [С], [С'], [З], [З'], [Ц], [Ш], [Ж], [Ч], [Щ][Р], [Р'], [Т], [Т'], [Д], [Д'], [Г], [Г']. Для детей характерны замены твердых согласных мягкими и наоборот. Гласные артикулируются неотчетливо.

Между изолированным воспроизведением звуков и их употреблением в речи существуют резкие расхождения. Несформированность звукопроизношения у детей ярко проявляется при произнесении слов и предложений.

Детям доступно воспроизведение слоговой структуры слов, но звуковой состав этих слов является диффузным. Они правильно передают звуковой состав односложных слов без стечения согласных (мак), в то же время повторить двусложные слова, состоящие из прямых слогов, во многих случаях не могут (ваза — вая).

Дети испытывают ярко выраженные затруднения при воспроизведении звукового состава двусложных слов, включающих обратный и прямой слог. Количество слогов в слове сохраняется, но звуковой состав слов, последовательность звуков и слогов воспроизводятся неверно: окно — кано. При повторении двусложных слов с закрытым и прямым слогом в речи детей часто обнаруживается выпадение звуков: банка — бака. Наибольшие затруднения вызывает у детей произнесение односложных и двусложных слов со стечением согласных. В их речи часто наблюдается пропуск нескольких звуков: звезда — вида.

В трехсложных словах дети, наряду с искажением и пропуском звуков, допускают перестановки слогов или опускают их совсем: голова — ава, коволя. Искажения в трехсложных словах по сравнению с двусложными более выражены. Четырех-, пятисложные слова произносятся детьми искаженно, происходит упрощение многосложной структуры: велосипед — сипед, тапитет. Еще более часто нарушается произнесение слов во фразовой речи. Нередко слова, которые произносились правильно либо с небольшими искажениями, во фразе теряют всякое сходство с исходным словом: В клетке лев. — Клеки вефь.

Недостаточное усвоение звукового состава слов задерживает формирование словаря детей и овладение ими грамматическим строем, о чем свидетельствуют смешения значений слов (грива понимается как грибы, шерсть как шесть).

Общая характеристика детей с третьим уровнем речевого развития

(по Р.Е. Левиной) (ОНР III уровня)

На фоне сравнительно развернутой речи наблюдается неточное знание и неточное употребление многих обиходных слов. В активном словаре преобладают существительные и глаголы, реже употребляются слова, характеризующие качества, признаки, состояния предметов и действий, а также способы действий. При использовании простых предлогов дети допускают большое количество ошибок и почти не используют сложные предлоги.

Отмечается незнание и неточное употребление некоторых слов детьми: слова могут заменяться другими, обозначающими сходный предмет или действие (кресло — диван, вязать — плести) или близкими по звуковому составу (смола — зола). Иногда, для того чтобы назвать предмет или действие, дети прибегают к пространственным объяснениям.

Словарный запас детей ограничен, поэтому часто отмечается неточный выбор слов. Некоторые слова оказываются недостаточно закрепленными в речи из-за их редкого употребления, поэтому при построении предложений дети стараются избегать их (памятник — героям ставят). Даже знакомые глаголы часто недостаточно дифференцируются детьми по значению (поить — кормить).

Замены слов происходят как по смысловому, так и по звуковому признаку.

Прилагательные преимущественно употребляются качественные, обозначающие непосредственно воспринимаемые признаки предметов — величину, цвет, форму, некоторые свойства предметов. Относительные и притяжательные прилагательные используются только для выражения хорошо знакомых отношений (мамина сумка).

Наречия используются редко.

Дети употребляют местоимения разных разрядов, простые предлоги (особенно для выражения пространственных отношений — в, к, на, под и др.). Временные, причинные, разделительные отношения с помощью предлогов выражаются значительно реже. Редко используются предлоги, выражающие обстоятельства, характеристику действия или состояния, свойства предметов или способ действия (около, между, через, сквозь и др.). Предлоги могут опускаться или заменяться. Причем один и тот же предлог при выражении различных

отношений может и опускаться, и заменяться. Это указывает на неполное понимание значений даже простых предлогов.

У детей общего недоразвития речи третьего уровня недостаточно сформированы грамматические формы. Они допускают ошибки в падежных окончаниях, в употреблении временных и видовых форм глаголов, в согласовании и управлении. Способами словообразования дети почти не пользуются. Большое количество ошибок допускается при словоизменении, из-за чего нарушается синтаксическая связь слов в предложениях: смешение окончаний существительных мужского и женского рода (висит ореха); замена окончаний существительных среднего рода в именительном падеже окончанием существительного женского рода (зеркало — зеркала, копыто — копыта); склонение имен существительных среднего рода как существительных женского рода (пасет стаду); неправильные падежные окончания существительных женского рода с основой на мягкий согласный (солит соли, нет мебели); неправильное соотнесение существительных и местоимений (солнце низкое, он греет плохо); ошибочное ударение в слове (с пола, по ство лу); неразличение вида глаголов (сели, пока не перестал дождь — вместо сидели); ошибки в беспредложном и предложном управлении (пьет воды, кладет дров); неправильное согласование существительных и прилагательных, особенно среднего рода (небо синяя), реже — неправильное согласование существительных и глаголов (мальчик рисуют).

Словообразование у детей сформировано недостаточно. Отмечаются трудности подбора однокоренных слов. Часто словообразование заменяется словоизменением (снег — снеги). Редко используются суффиксальный и префиксальный способы словообразования, причем образование слов является неправильным (садовник — садник).

Изменение слов затруднено звуковыми смешениями, например, к слову город подбирается родственное слово голодный (смешение [Р] — [Л]), к слову свисток — цветы (смешение [С] — [Ц]).

В активной речи дети используют преимущественно простые предложения. Большие затруднения (а часто и полное неумение) отмечаются у детей при распространении предложений и при построении сложносочиненных и сложноподчиненных предложений. Во фразовой речи детей обнаруживаются отдельные аграмматизмы, часто отсутствует правильная связь слов в предложениях, выражающих временные, пространственные и причинно-следственные отношения (Сегодня уже весь снег растаял, как прошел месяц.).

У большинства детей сохраняются недостатки произношения звуков и нарушения звукослоговой структуры слова, что создает значительные трудности в овладении детьми звуковым анализом и синтезом.

Дефекты звукопроизношения проявляются в затруднениях при различении сходных фонем. Диффузность смещений, их случайный характер отсутствуют.

Дети пользуются полной слоговой структурой слов. Редко наблюдаются перестановки звуков, слогов (колбаса — кобалса). Подобные нарушения проявляются главным образом при воспроизведении незнакомых и сложных по звукослоговой структуре слов.

Понимание обиходной речи детьми в основном хорошее, но иногда обнаруживается незнание отдельных слов и выражений, смешение смысловых значений слов, близких по звучанию, недифференцированность грамматических форм.

Возникают ошибки в понимании речи, связанные с недостаточным различением форм числа, рода и падежа существительных и прилагательных, временных форм глагола, оттенков значений однокоренных слов, а также тех выражений, которые отражают причинно-следственные, временные, пространственные отношения.

Особенности речевого развития детей с заиканием

Заикание – нарушение темпо-ритмической организации речи, обусловленное судорожным состоянием мышц речевого аппарата.

Первоначально развитие речи у заикающихся детей (понимание и активное пользование ею) чаще всего происходит так же, как и у нормально говорящих

сверстников. Отдельные слова у них появляются в возрасте около одного года, фраза – к двум годам.

Заикание, как правило, возникает в период овладения фразовой речью, примерно от двух до четырех лет.

В большинстве случаев заикание наступает постепенно, начинаясь с легкой прерывистости речи по типу физиологических затруднений, сопровождающих переход к фразовой речи. В благоприятных условиях прерывистость речи быстро исчезает, уступая место нормальной регуляции речевого акта. В неблагоприятных условиях прерывистость речи усиливается, переходя в заикание. Чаще всего заикание возникает тогда, когда переход от общения в ситуации наглядности к чисто словесным его формам происходит недостаточно постепенно, с непомерной активизацией этого процесса. Овладевая речью в общении с окружающими людьми, ребенок заимствует сложное содержание и построение речи, которое ему непосильно. Поэтому причиной заикания нередко становится усиленное развитие речи, поощряемое родителями, заучивание и пересказ не по годам сложного речевого материала, ранние выступления при посторонних, воспитание детей без учета особенностей их нервной системы.

Заикание является выражением самых разнообразных затруднений в овладении коммуникативной функцией речи. Оно обычно усиливается в ситуации общения и ослабевает в условиях речи, обращенной к себе, а не к другим. По-разному протекает общение ребенка со взрослыми и детьми, с близкими и незнакомыми, с детьми старше и моложе себя, в коллективе или с единичным собеседником. Вне общения ребенок полностью освобождается от прерывистой речи. Он не заикается в речи без видимого собеседника или с мнимым собеседником, как это бывает в игре, когда ослабевает коммуникативная ответственность.

Проявления заикания связаны с тем, что дети начинают затрудняться в построении речи, не всегда могут быстро и точно подобрать нужные слова, иногда создается впечатление, что в момент высказывания они не могут вспомнить названия некоторых предметов, действий, качеств, хотя имеют

достаточный по возрасту запас знаний и представлений. Самостоятельные высказывания детей начинают сопровождаться повтором слов, слогов, звуков, паузами при поиске слов.

При наличии нормального объема активного словаря и достаточной сформированности грамматического строя речь дошкольников изобилует вставными словами и звуками: *ну, вот, как его, и, э* и др. В самостоятельных развернутых высказываниях часто встречаются незаконченные предложения, неточные, приближенные по смыслу ответы на вопросы, часто их рассказы бывают непоследовательными. Подробно описывая малозначащие детали, дети упускают главное содержание мысли. Некоторые заикающиеся говорят в более быстром темпе по сравнению со своими незаикающимися сверстниками. Довольно часто заикание сопровождается сопутствующими или насильственными движениями (подергиванием век, морганием, постукиванием пальцами, притоптыванием и т. д.).

У заикающихся детей отмечаются специфические особенности общего и речевого поведения: повышенная импульсивность высказывания и в связи с этим недоучет точного содержания речи собеседника, слабость волевого напряжения, замедленное или опережающее включение в деятельность, неустойчивость внимания, несобранность, неумение вовремя переключиться с одного объекта на другой. Все это проявляется на фоне быстрой утомляемости, повышенной истощаемости и ведет к различного рода ошибкам при выполнении заданий.

Некоторые из указанных особенностей свойственны и незаикающимся дошкольникам, но у заикающихся детей они выражены более ярко. У данной категории детей чаще проявляется резкая неустойчивость внимания, пониженная регуляция и саморегуляция деятельности.

Указанные особенности определяют специфичность задач коррекционно-развивающего воздействия.

Комплектование групп детей с ТНР осуществляется Психолого-медико-педагогической комиссией (ПМПК).

Таким образом, разработанная нами в соответствии с ФГОС ДО «Программа» направлена на:

- охрану и укрепление здоровья воспитанников, их всестороннее (физическое, социально-коммуникативное, познавательное, речевое и художественно-эстетическое) развитие, коррекцию нарушений речевого развития;
- обеспечение равных возможностей для полноценного развития каждого ребенка в период дошкольного детства независимо от тяжести речевого нарушения;
- раскрытие потенциальных возможностей каждого ребенка через осуществление индивидуального и дифференцированного подхода в организации всех форм образовательной деятельности и формирование уровня готовности к школе;
- использование адекватной возрастным, типологическим и индивидуальным возможностям детей с ТНР модели образовательного процесса, основанной на реализации деятельностного и онтогенетического принципов, принципа единства диагностики, коррекции и развития;
- реализацию преемственности содержания общеобразовательных программ дошкольного и начального общего образования;
- обеспечение психолого-педагогической поддержки семьи и повышение компетентности родителей (законных представителей) в вопросах – развития и образования, охраны и укрепления здоровья детей.

Целенаправленная и последовательная работа по всем направлениям развития детей с тяжелыми нарушениями речи в дошкольной образовательной организации обеспечивается целостным содержанием «Программы».

1.2. ПЛАНИРУЕМЫЕ РЕЗУЛЬТАТЫ ОСВОЕНИЯ «ПРОГРАММЫ»

Планируемые результаты освоения «Программы» предусмотрены в ряде целевых ориентиров.

Планируемые результаты. Старший дошкольный возраст (с 5 до 6 лет).

Речевое развитие. Ребенок контактен, часто становится инициатором общения со сверстниками и взрослыми; эмоциональные реакции адекватны и устойчивы, ребенок эмоционально стабилен; пассивный словарь ребенка соответствует возрастной норме; ребенок может показать по просьбе взрослого несколько предметов или объектов, относящихся к одному понятию; показать на предложенных картинках названные взрослым действия; показать по картинкам предметы определенной геометрической формы, обладающие определенными свойствами; понимает различные формы словоизменения; понимает предложно-падежные конструкции с простыми предлогами, уменьшительно-ласкательные суффиксы существительных, дифференцирует формы единственного и множественного числа глаголов, глаголы с приставками; понимает смысл отдельных предложений, хорошо понимает связную речь; без ошибок дифференцирует как оппозиционные звуки, не смешиваемые в произношении, так и смешиваемые в произношении; уровень развития экспрессивного словаря соответствует возрасту; ребенок безошибочно называет по картинкам предложенные предметы, части тела и предметов; обобщает предметы и объекты, изображенные на картинке; не допускает ошибок при назывании действий, изображенных на картинках; называет основные и оттеночные цвета, называет форму указанных предметов; уровень развития грамматического строя речи практически соответствует возрастной норме; ребенок правильно употребляет имена существительные в именительном падеже единственного и множественного числа, имена существительные в косвенных падежах; имена существительные множественного числа в родительном падеже; согласовывает прилагательные с существительными единственного числа; без ошибок употребляет предложно-падежные конструкции; согласовывает числительные «2» и «5» с существительными; образует существительные с уменьшительно-

ласкательными суффиксами и названия детенышей животных; уровень развития связной речи практически соответствует возрастной норме; без помощи взрослого пересказывает небольшой текст с опорой на картинки, по предложенному или коллективно составленному плану; составляет описательный рассказ по данному или коллективно составленному плану; составляет рассказ по картине по данному или коллективно составленному плану; знает и умеет выразительно рассказывать стихи; не нарушает звуконаполняемость и слоговую структуру слов; объем дыхания достаточный, продолжительность выдоха нормальная, сила голоса и модуляция в норме. Темп и ритм речи, паузация нормальные.

Ребенок употребляет основные виды интонации; ребенок без ошибок повторяет слоги с оппозиционными звуками, выделяет начальный ударный гласный из слов, у него сформированы навыки фонематического анализа и синтеза, слогового анализа слов, анализа простых предложений.

Познавательное развитие. Ребенок различает и соотносит основные и оттеночные цвета, различает предложенные геометрические формы; хорошо ориентируется в пространстве и в схеме собственного тела, показывает по просьбе взрослого предметы, которые находятся вверху, внизу, впереди, сзади, слева, справа; показывает правый глаз, левый глаз, правое ухо, левое ухо; без труда складывает картинку из 4—6 частей со всеми видами разреза; складывает из палочек предложенные изображения; ребенок знает названия плоских и объемных геометрических форм (круг, квадрат, треугольник, овал, прямоугольник, куб, шар, цилиндр, кирпичик, конус), различает их и использует в деятельности; знает и различает основные и оттеночные цвета: красный, оранжевый, желтый, зеленый, голубой, синий, фиолетовый, коричневый, серый, белый, черный; различает параметры величины и владеет навыками сравнения предметов по величине; умеет проводить анализ объектов, называя целое, а потом вычлняя его части, детали; умеет соединять детали для создания постройки, владеет разными способами конструирования; хорошо ориентируется в пространстве и определяет положение предметов относительно себя; владеет навыками счета в пределах пяти; у ребенка сформированы обобщающие понятия: деревья, овощи, фрукты,

цветы, животные, птицы, рыбы, насекомые, транспорт, игрушки, одежда, обувь, посуда, мебель; ребенок умеет обобщать предметы по определенным признакам и классифицировать их; умеет устанавливать некоторые причинно-следственные связи между явлениями природы; знает и соблюдает некоторые правила поведения в природе, знает, что нельзя разорять муравейники, доставать птенцов из гнезд, ломать ветки деревьев и т. п.

Социально-коммуникативное развитие. Ребенок принимает активное участие в коллективных играх, изменяет ролевое поведение в игре, проявляет инициативность в игровой деятельности, организует игры на бытовые и сказочные сюжеты; принимает участие в других видах совместной деятельности; умеет регулировать свое поведение на основе усвоенных норм и правил; положительно оценивает себя и свои возможности; владеет коммуникативными навыками, умеет здороваться, прощаться, благодарить, спрашивать разрешения, поздравлять с праздником, уметь выразить свои чувства словами; знает свои имя и фамилию, имена и отчества родителей и других членов семьи, имена и отчества педагогов; знает, в какой стране и в каком населенном пункте он живет; с охотой выполняет поручения взрослых, помогает готовить материалы и оборудование для совместной деятельности, а потом помогает убирать их; убирает игровое оборудование, закончив игры; с удовольствием принимает участие в продуктивной трудовой деятельности; имеет представления о труде взрослых, названиях профессий, трудовых действиях представителей этих профессий, понимает значимость труда взрослых.

Художественно-эстетическое развитие. Ребенок знаком с произведениями различной тематики, эмоционально реагирует на прочитанное, высказывает свое отношение к нему, может оценить поступки героев, пересказывает произведения по данному плану, участвует в их драматизации, читает стихи; в рисовании может создавать образы знакомых предметов, передавая их характерные признаки; может создавать многофигурные композиции на бытовые и сказочные сюжеты; использует цвет для передачи эмоционального состояния; в лепке создает образы знакомых предметов или персонажей; в аппликации создает композиции из

вырезанных форм; знаком с произведениями народного прикладного искусства, узнает их, эмоционально на них реагирует; умеет в движении передавать характер музыки, выразительно танцует, поет, участвует в музыкальных играх, может определить жанр музыкального произведения; без ошибок дифференцирует звучание нескольких игрушек, музыкальных инструментов, определяет направление звука, воспроизводит предложенные педагогом ритмы.

Физическое развитие. Общая и ручная моторика ребенка развита в соответствии с возрастной нормой, все движения выполняются в полном объеме, нормальном темпе; координация движений не нарушена; ребенок ходит прямо, свободно, не опуская голову, может пробежать в медленном темпе 200 метров; может прыгнуть в длину с места на 60 сантиметров, отталкиваясь двумя ногами; умеет бросать мяч от груди, из-за головы и ловить его двумя руками; может ходить по гимнастической скамейке, удерживая равновесие; может лазать по гимнастической стенке вверх и вниз; охотно выполняет гигиенические процедуры, знает, что нужно ежедневно гулять, делать зарядку; у ребенка сформированы навыки безопасного поведения дома, в детском саду, на улице, в транспорте; в мимической мускулатуре движения выполняются в полном объеме и точно, синкинезии отсутствуют; артикуляционная моторика в норме, движения выполняются в полном объеме и точно; переключаемость в норме; синкинезии и тремор отсутствуют; саливация в норме.

Целевые ориентиры.

Старший дошкольный возраст (с 6 до 7 лет)

Как уже отмечалось, главной идеей программы является реализация общеобразовательных задач дошкольного образования с привлечением синхронного выравнивания речевого и психического развития детей с общим недоразвитием речи. Результаты освоения программы представлены в виде целевых ориентиров. В соответствии с ФГОС ДО, целевые ориентиры дошкольного образования определяются независимо от характера программы, форм ее реализации, особенностей развития детей. Целевые ориентиры не подлежат непосредственной оценке в виде педагогической и/или

психологической диагностики и не могут сравниваться с реальными достижениями детей. Целевые ориентиры, представленные во ФГОС ДО, являются общими для всего образовательного пространства Российской Федерации. Целевые ориентиры данной программы базируются на ФГОС ДО и задачах данной программы. Целевые ориентиры даются для детей старшего дошкольного возраста (на этапе завершения дошкольного образования).

К целевым ориентирам дошкольного образования (на этапе завершения дошкольного образования) в соответствии с данной Программой относятся следующие социально-нормативные характеристики возможных достижений ребенка.

- Ребенок хорошо владеет устной речью, может выражать свои мысли и желания, проявляет инициативу в общении, умеет задавать вопросы, делать умозаключения, знает и умеет пересказывать сказки, рассказывать стихи, составлять рассказы по серии сюжетных картинок или по сюжетной картинке, творческие рассказы; у него сформированы элементарные навыки звуко-слогового анализа слов, анализа предложений, что обеспечивает формирование предпосылок грамотности; у него сформирован грамматический строй речи, он владеет разными способами словообразования.

- Ребенок любознателен, склонен наблюдать, экспериментировать; он обладает начальными знаниями о себе, о природном и социальном мире, умеет обследовать предметы разными способами, подбирать группу предметов по заданному признаку, знает и различает основные и оттеночные цвета, плоские и объемные геометрические формы; у ребенка сформированы представления о профессиях, трудовых действиях; ребенок знаком с составом числа из единиц в пределах десяти, владеет навыками количественного и порядкового счета; у ребенка сформированы навыки ориентировки в пространстве, на плоскости, по простейшей схеме, плану; у ребенка есть представления о смене времен года и их очередности, смене частей суток и их очередности, очередности дней недели; у ребенка сформировано интеллектуальное мышление.

- Ребенок способен к принятию собственных решений с опорой на знания и умения в различных видах деятельности, ребенок умеет организовывать игровое взаимодействие, осваивать игровые способы действий, создавать проблемно-игровые ситуации, овладевать условностью игровых действий, заменять предметные действия действиями с предметами-заместителями, а затем и словом, отражать в игре окружающую действительность.

- Ребенок инициативен, самостоятелен в различных видах деятельности, способен выбрать себе занятия и партнеров по совместной деятельности, у ребенка развиты коммуникативные навыки, эмоциональная отзывчивость на чувства окружающих людей, подражательность, творческое воображение.

- Ребенок активен, успешно взаимодействует со сверстниками и взрослыми; у ребенка сформировалось положительное отношение к самому себе, окружающим, к различным видам деятельности.

- Ребенок способен адекватно проявлять свои чувства, умеет радоваться успехам и сопереживать неудачам других, способен договариваться, старается разрешать конфликты.

- Ребенок обладает чувством собственного достоинства, чувством веры в себя.

- Ребенок обладает развитым воображением, которое реализует в разных видах деятельности.

- Ребенок умеет подчиняться правилам и социальным нормам, способен к волевым усилиям, знаком с принятыми нормами и правилами поведения и готов соответствовать им.

- У ребенка развиты крупная и мелкая моторика, он подвижен и вынослив, владеет основными движениями, может контролировать свои движения, умеет управлять ими.

2. СОДЕРЖАТЕЛЬНЫЙ РАЗДЕЛ

2.1. ОБРАЗОВАТЕЛЬНАЯ ДЕЯТЕЛЬНОСТЬ В ОБРАЗОВАТЕЛЬНЫХ ОБЛАСТЯХ

2.1.1. Образовательная область «Речевое развитие»

Старший дошкольный возраст (с 5 до 6 лет)

Развитие словаря

Уточнить и расширить запас представлений на основе наблюдения и осмысления предметов и явлений окружающей действительности, создать достаточный запас словарных образов.

Обеспечить переход от накопленных представлений и пассивного речевого запаса к активному использованию речевых средств.

Расширить объем правильно произносимых существительных — названий предметов, объектов, их частей по всем изучаемым лексическим темам.

Учить группировать предметы по признакам их соотнесенности и на этой основе развивать понимание обобщающего значения слов, формировать доступные родовые и видовые обобщающие понятия.

Расширить глагольный словарь на основе работы по усвоению понимания действий, выраженных приставочными глаголами; работы по усвоению понимания действий, выраженных личными и возвратными глаголами.

Учить различать и выделять в словосочетаниях названия признаков предметов по их назначению и по вопросам Какой? Какая? Какое?, обогащать активный словарь относительными прилагательными со значением соотнесенности с продуктами питания, растениями, материалами; притяжательными прилагательными, прилагательными с ласкательным значением.

Учить сопоставлять предметы и явления и на этой основе обеспечить понимание и использование в речи слов-синонимов и слов-антонимов.

Расширить понимание значения простых предлогов и активизировать их использование в речи.

Обеспечить усвоение притяжательных местоимений, определительных местоимений, указательных наречий, количественных и порядковых числительных и их использование в экспрессивной речи.

Закрепить понятие слово и умение оперировать им.

Формирование и совершенствование грамматического строя речи

Обеспечить дальнейшее усвоение и использование в экспрессивной речи некоторых форм словоизменения: окончаний имен существительных в единственном и множественном числе в именительном падеже, в косвенных падежах без предлога и с простыми предлогами; окончаний глаголов настоящего времени, глаголов мужского и женского рода в прошедшем времени.

Обеспечить практическое усвоение некоторых способов словообразования и на этой основе использование в экспрессивной речи существительных и прилагательных с уменьшительно-ласкательными суффиксами, существительных с суффиксами -онок-, -енок-, -ат-, -ят-, глаголов с различными приставками.

Научить образовывать и использовать в экспрессивной речи относительные и притяжательные прилагательные.

Совершенствовать навык согласования прилагательных и числительных с существительными в роде, числе, падеже.

Совершенствовать умение составлять простые предложения по вопросам, по картинке и по демонстрации действия, распространять их однородными членами.

Сформировать умение составлять простые предложения с противительными союзами, сложносочиненные и сложноподчиненные предложения.

Сформировать понятие предложение и умение оперировать им, а также навык анализа простого двусоставного предложения из двух-трех слов (без предлога).

Развитие фонетико-фонематической системы языка и навыков языкового анализа Развитие просодической стороны речи

Формировать правильное речевое дыхание и длительный ротовой выдох.

Закрепить навык мягкого голосообразования.

Воспитывать умеренный темп речи по подражанию педагогу и в упражнениях на координацию речи с движением.

Развивать ритмичность речи, ее интонационную выразительность, модуляцию голоса.

Коррекция произносительной стороны речи

Закрепить правильное произношение имеющихся звуков в игровой и свободной речевой деятельности.

Активизировать движения речевого аппарата, готовить его к формированию звуков всех групп.

Сформировать правильные уклады шипящих, аффрикат, йотированных и сонорных звуков, автоматизировать поставленные звуки в свободной речевой и игровой деятельности.

Работа над слоговой структурой слова

Совершенствовать умение различать на слух длинные и короткие слова.

Учить запоминать и воспроизводить цепочки слогов со сменой ударения и интонации, цепочек слогов с разными согласными и одинаковыми гласными; цепочек слогов со стечением согласных.

Обеспечить дальнейшее усвоение и использование в речи слов различной звукослоговой структуры.

Сформировать навыки слогового анализа и синтеза слов, состоящих из двух слогов, одного слога, трех слогов.

Закрепить понятие слог и умение оперировать им.

Совершенствование фонематического восприятия, навыков звукового анализа и синтеза

Совершенствовать умение различать на слух гласные звуки.

Закрепить представления о гласных и согласных звуках, их отличительных признаках.

Упражнять в различении на слух гласных и согласных звуков, в подборе слов на заданные гласные и согласные звуки.

Формировать умение различать на слух согласные звуки, близкие по артикуляционным признакам в ряду звуков, слогов, слов, в предложениях, свободной игровой и речевой деятельности.

Закреплять навык выделения заданных звуков из ряда звуков, гласных из начала слова, согласных из конца и начала слова.

Совершенствовать навык анализа и синтеза открытых и закрытых слогов, слов из трех-пяти звуков (в случае, когда написание слова не расходится с его произношением).

Формировать навык различения согласных звуков по признакам: глухой — звонкий, твердый — мягкий.

Закрепить понятия звук, гласный звук, согласный звук.

Сформировать понятия звонкий согласный звук, глухой согласный звук, мягкий согласный звук, твердый согласный звук.

Обучение элементам грамоты

Закрепить понятие буквы и представление о том, чем звук отличается от буквы.

Познакомить с буквами Б, Д, Г, Ф, В, Х, Ы, С, З, Ш, Ж, Э.

Совершенствовать навыки составления букв из палочек, выкладывания из шнурочка и мозаики, лепки из пластилина, «рисования» по тонкому слою манки и в воздухе.

Учить узнавать «зашумленные» изображения пройденных букв; пройденные буквы, изображенные с недостающими элементами; находить знакомые буквы в ряду правильно и зеркально изображенных букв.

Закрепить навык чтения слогов с пройденными буквами.

Сформировать навыки осознанного чтения слов и предложений с пройденными буквами.

Познакомить с некоторыми правилами правописания (раздельное написание слов в предложении, употребление прописной буквы в начале предложения и в именах собственных, точка в конце предложения, написание жи — ши с буквой И).

Развитие связной речи и речевого общения

Воспитывать активное произвольное внимание к речи, совершенствовать умение вслушиваться в обращенную речь, понимать ее содержание, слышать ошибки в чужой и своей речи.

Совершенствовать умение отвечать на вопросы кратко и полно, задавать вопросы, вести диалог, выслушивать друг друга до конца.

Учить составлять рассказы-описания, а затем и загадки-описания о предметах и объектах по образцу, предложенному плану; связно рассказывать о содержании серии сюжетных картинок и сюжетной картины по предложенному педагогом или коллективно составленному плану.

Совершенствовать навык пересказа хорошо знакомых сказок и коротких текстов.

Совершенствовать умение «оречевлять» игровую ситуацию и на этой основе развивать коммуникативную функцию речи.

Старший дошкольный возраст (с 6 до 7 лет)

Развитие словаря

Расширять, уточнять и активизировать словарь на основе систематизации и обобщения знаний об окружающем.

Учить практическому овладению существительными с уменьшительными и увеличительными суффиксами, существительными суффиксами единичности; существительными, образованными от глаголов.

Обогащать экспрессивную речь сложными словами, неизменяемыми словами, словами-антонимами и словами-синонимами.

Расширять представления о переносном значении и многозначности слов.

Учить использовать слова в переносном значении, многозначные слова.

Обогащать экспрессивную речь прилагательными с уменьшительными суффиксами, относительными и притяжательными прилагательными; прилагательными, обозначающими моральные качества людей.

Способствовать дальнейшему овладению приставочными глаголами, глаголами с оттенками значений.

Способствовать практическому овладению всеми простыми и основными сложными предложениями.

Обогащать экспрессивную речь за счет имен числительных, местоименных форм, наречий, причастий.

Закрепить понятие слово и умение оперировать им.

Совершенствование грамматического строя речи

Совершенствовать умение употреблять имена существительные единственного и множественного числа в именительном падеже и в косвенных падежах как в беспредложных конструкциях, так и в конструкциях с предлогами.

Совершенствовать умение образовывать и использовать имена существительные и имена прилагательные с уменьшительными суффиксами.

Формировать умение образовывать и использовать имена существительные с увеличительными суффиксами и суффиксами единичности.

Закрепить умение согласовывать прилагательные и числительные с существительными в роде, числе и падеже; подбирать однородные определения к существительным.

Сформировать умение образовывать и использовать в активной речи сравнительную степень имен прилагательных.

Закрепить умение образовывать и использовать возвратные глаголы, глаголы в разных временных формах, в том числе в форме будущего простого и будущего сложного времени.

Совершенствовать навыки составления простых предложений по вопросам, по демонстрации действия, по картине; распространения простых предложений однородными членами.

Совершенствовать навыки составления и использования сложносочиненных предложений с противопоставлением и сложноподчиненных предложений с придаточными времени, следствия, причины.

Закрепить навыки анализа простых двусоставных распространенных предложений без предлогов.

Сформировать навыки анализа предложений с простыми предлогами и навыки составления графических схем таких предложений.

Закрепить знание некоторых правил правописания, с которыми дети были ознакомлены в предыдущей группе.

Развитие фонетико-фонематической системы языка и навыков языкового анализа и синтеза

Развитие просодической стороны речи

Продолжить работу по развитию речевого дыхания, формированию правильной голосоподачи и плавности речи.

Учить соблюдать голосовой режим, не допускать форсирования голоса, крика.

Учить детей произвольно изменять силу голоса: говорить тише, громче, умеренно громко, тихо, шепотом.

Развивать тембровую окраску голоса, совершенствовать умение изменять высоту тона в играх. Учить говорить в спокойном темпе.

Продолжать работу над четкостью дикции, интонационной выразительностью речи.

Коррекция произносительной стороны речи

Активизировать и совершенствовать движения речевого аппарата.

Уточнить произношение звуков [j], [ц], [ч], [щ] в слогах, словах, предложениях, небольших текстах, в игровой и свободной речевой деятельности.

Завершить автоматизацию правильного произношения звуков всех групп в свободной речевой деятельности.

Работа над слоговой структурой слова, формирование навыков слогового анализа и синтеза

Продолжить работу над трехсложными словами со стечением согласных и закрытыми слогами (абрикос, апельсин) и введением их в предложения.

Работать над односложными словами со стечением согласных в начале и конце слов (слон, мост) и над двусложными словами с двумя стечениями согласных (планка) и введением их в предложения.

Работать над трех-, четырех- и пятисложными словами со сложной звукослоговой структурой (динозавр, градусник, перекресток, температура) и введением их в предложения.

Закрепить навыки слогового анализа и синтеза слов, состоящих из одного, двух, трех слогов.

Совершенствование фонематических представлений, навыков звукового анализа и синтеза

Закрепить представления о гласных и согласных звуках, их отличительных признаках.

Упражнять в различении гласных и согласных звуков, в подборе слов на заданные гласные и согласные звуки.

Закрепить представления о твердости-мягкости, глухости-звонкости согласных звуков.

Упражнять в дифференциации согласных звуков по акустическим признакам и по месту образования.

Познакомить с новыми звуками [j], [ц], [ч], [щ], [л], [л'], [р], [р'].

Сформировать умение выделять эти звуки на фоне слова, подбирать слова с этими звуками.

Совершенствовать навыки звукового анализа и синтеза слов из трех-пяти звуков.

Обучение грамоте

Познакомить с буквами Й, Е, Ё, Ю, Я, Ц, Ч, Щ, Л, Р, Ъ, Ы.

Сформировать умение правильно называть буквы русского алфавита.

Развивать навыки выкладывания букв из палочек, кубиков, мозаики; «печатания»; лепки их из пластилина.

Закрепить умение трансформировать буквы, различать правильно и неправильно напечатанные буквы, «допечатывать» незаконченные буквы.

Совершенствовать навык осознанного чтения слов, предложений, небольших текстов.

Закрепить знание уже известных детям правил правописания.

Познакомить детей с некоторыми правилами правописания (написание ча — ща с буквой А, чу — щу с буквой У).

Научить разгадывать ребусы, решать кроссворды, читать изографы.

Развитие связной речи и речевого общения

Развивать стремление обсуждать увиденное, рассказывать о переживаниях, впечатлениях.

Стимулировать развитие и формирование не только познавательного интереса, но и познавательного общения.

Совершенствовать навыки ведения диалога, умение задавать вопросы, отвечать на них полно или кратко.

Закреплять умение составлять описательные рассказы и загадки-описания о предметах и объектах по заданному плану и самостоятельно составленному плану.

Совершенствовать навыки пересказа знакомых сказок и небольших рассказов.

Сформировать навык пересказа небольших рассказов с изменением времени действия или лица рассказчика.

Совершенствовать навык составления рассказов по серии картин и по картине, в том числе с описанием событий, предшествующих изображенному или последующих за изображенным событием.

Часть программы, формируемая участниками образовательных отношений в образовательной области «Речевое развитие» представлена парциальной программой «От звука к букве», автор Колесникова Е.Ф.

2.1.2. Образовательная область «Познавательное развитие»

Старший дошкольный возраст (с 5 до 6 лет)

Сенсорное развитие

Совершенствовать умение обследовать предметы разными способами.

Развивать глазомер в специальных упражнениях и играх.

Учить воспринимать предметы, их свойства; сравнивать предметы; подбирать группу предметов по заданному признаку.

Развивать цветовосприятие и цветоразличение, умение различать цвета по насыщенности; учить называть оттенки цветов.

Сформировать представление о расположении цветов в радуге.

Продолжать знакомить с геометрическими формами и фигурами; учить использовать в качестве эталонов при сравнении предметов плоскостные и объемные фигуры.

Развитие психических функций

Развивать слуховое внимание и память при восприятии неречевых звуков.

Учить различать звучание нескольких игрушек или детских музыкальных инструментов, предметов-заместителей; громкие и тихие, высокие и низкие звуки.

Развивать зрительное внимание и память в работе с разрезными картинками (4—8 частей, все виды разрезов) и пазлами по всем изучаемым лексическим темам.

Продолжать развивать мышление в упражнениях на группировку и классификацию предметов по одному или нескольким признакам (цвету, форме, размеру, материалу).

Развивать воображение и на этой основе формировать творческие способности.

Формирование целостной картины мира

Познавательная-исследовательская деятельность.

Расширять представления о родной стране как о многонациональном государстве, государственных праздниках, родном городе и его достопримечательностях.

Формировать представление о российской армии и профессиях военных, о почетной обязанности защищать Родину.

Совершенствовать умение ориентироваться в детском саду и на участке детского сада.

Закрепить и расширить представления о профессиях работников детского сада.

Формировать представление о родословной своей семьи. Привлекать к подготовке семейных праздников. Приобщать к участию в совместных с родителями занятиях, вечерах досуга, праздниках.

Расширять представления о предметах ближайшего окружения, их назначении, деталях и частях, из которых они состоят; материалах, из которых они сделаны. Учить самостоятельно характеризовать свойства и качества предметов, определять цвет, величину, форму.

Расширять представления о профессиях, трудовых действиях взрослых.

Формировать представления об инструментах, орудиях труда, нужных представителям разных профессий; о бытовой технике. Учить сравнивать и классифицировать предметы по разным признакам. Формировать первичные экологические знания. Учить детей наблюдать сезонные изменения в природе и устанавливать причинно-следственные связи между природными явлениями. Углублять представления о растениях и животных. Расширять представления об обитателях уголка природы и уходе за ними. Воспитывать ответственность за них.

Систематизировать знания о временах года и частях суток.

Формировать первичные представления о космосе, звездах, планетах.

Развитие математических представлений

Формировать навыки количественного и порядкового счета в пределах 10 с участием слухового, зрительного и двигательного анализаторов.

Закрепить в речи количественные и порядковые числительные, ответы на вопросы. Сколько всего? Который по счету?

Совершенствовать навык отсчитывания предметов из большого количества в пределах 10.

Учить сравнивать рядом стоящие числа (со зрительной опорой).

Совершенствовать навык сравнения групп множеств и их уравнивания разными способами.

Познакомить с составом числа из единиц в пределах 5.

Формировать представление о том, что предмет можно делить на равные части, что целое больше части.

Учить называть части, сравнивать целое и часть.

Формировать представление о том, что результат счета не зависит от расположения предметов и направления счета.

Формировать навык сравнения двух предметов по величине (высоте, ширине, длине) с помощью условной меры; определять величину предмета на глаз, пользоваться сравнительными прилагательными (выше, ниже, шире, уже, длиннее, короче).

Совершенствовать навык раскладывания предметов в возрастающем и убывающем порядке в пределах 10.

Учить измерять объем условными мерками.

Совершенствовать умение узнавать и различать плоские и объемные геометрические фигуры (круг, овал, квадрат, прямоугольник, треугольник, шар, куб, цилиндр), узнавать их форму в предметах ближайшего окружения.

Формировать представление о четырехугольнике; о квадрате и прямоугольнике как о его разновидностях.

Совершенствовать навыки ориентировки в пространстве и на плоскости.

Формировать навыки ориентировки по простейшей схеме, плану.

Учить понимать и обозначать в речи положение одного предмета по отношению к другому.

Закрепить представления о смене времен года и их очередности, о смене частей суток и их очередности.

Сформировать представление о таком временном отрезке, как неделя, об очередности дней недели.

Старший дошкольный возраст (с 6 до 7 лет).

Сенсорное развитие

Развивать органы чувств (слух, зрение, обоняние, осязание, вкус).

Совершенствовать умение воспринимать предметы и явления окружающей действительности посредством всех органов чувств, выделять в процессе восприятия свойства и качества, существенные детали и на этой основе сравнивать предметы.

Закрепить знание основных цветов и оттенков, обогатить представления о них.

Развитие психических функций

Продолжать развивать все виды восприятия, учить воспринимать и учитывать при сравнении предметов признаки, воспринимаемые всеми органами чувств.

Совершенствовать, характер и содержание способов обследования предметов, способность обобщать.

Развивать все виды внимания, память, стимулировать развитие творческого воображения, исключать стереотипность мышления.

Формирование целостной картины мира

Познавательно-исследовательская деятельность

Расширить и обобщить представления об окружающем предметном мире, о свойствах и качествах материалов, из которых сделаны предметы; о процессе производства предметов.

Воспитывать уважение к людям труда и результатам их деятельности.

Обобщить знания о членах семьи, профессиях родителей, бабушек и дедушек.

Сформировать умение называть свои имя и отчество, имена и отчества родителей, бабушек и дедушек; свою дату рождения, домашний адрес и телефон.

Расширить и обобщить представления о школе, об учебе. Сформировать интерес к учебе, желания учиться в школе.

Расширить представления о бытовой технике; о технических приспособлениях, орудиях труда и инструментах, используемых представителями разных профессий.

Углубить представления о транспорте, видах транспорта, труде людей на транспорте.

Углубить знание основ безопасности жизнедеятельности.

Закрепить знание правил техники безопасности, правил дорожного движения и навык соблюдения правил поведения на улице.

Познакомить с адресом детского сада, научить находить детский сад и свой дом на плане (схеме) микрорайона. Закрепить навыки ориентировки в помещении детского сада и на участке.

Научить пользоваться планом детского сада и участка.

Сформировать представление о школе и школьной жизни. Вызвать стремление учиться в школе.

Расширить, углубить и систематизировать представления о родном городе и его достопримечательностях. Вызвать чувство гордости за свой родной город.

Сформировать представление о Москве как о столице России; о Российской Федерации как о Родине, многонациональном государстве. Приобщать к истокам народной культуры. Воспитывать чувство любви к Родине и интерес к событиям, происходящим в ней.

Расширить представления о государственных праздниках. Учить находить Россию на глобусе и карте. Углубить и систематизировать элементарные знания о космосе, звездах, планетах, освоении космоса людьми, полетах наших соотечественников в космос.

Углублять знания о российской армии, защитниках Родины.

Воспитывать уважение к ним. Систематизировать знания о смене времен года, сезонных изменениях в природе; о жизнедеятельности растений и животных. Воспитывать любовь и бережное отношение ко всему живому. Познакомить с растениями и животными, занесенными в Красную книгу.

Закладывать основы экологических знаний, экологической культуры, экологического поведения.

Развитие математических представлений

Количество и счет. Уточнить и расширить представления о количественных отношениях в натуральном ряду чисел в пределах 10. Совершенствовать навыки количественного и порядкового счета в прямом и обратном порядке. Упражнять в счете предметов в разных направлениях. Познакомить с цифрами от 0 до 9. Ввести в речь термин соседние числа. Закрепить навык называния последующего и предыдущего чисел. Научить увеличивать и уменьшать каждое число на 1. Сформировать умение раскладывать число на два меньших. Упражнять в решении и придумывании задач, головоломок. При решении задач учить пользоваться математическими знаками: «+», «-», «=».

Познакомить с монетами достоинством 1, 5, 10, 50 копеек, 1 рубль, 5 рублей.

Величина. Упражнять в измерениях с помощью условной меры и сравнении предметов по длине, ширине, высоте, толщине, в классификации и объединении их в множество по трем-четырем признакам.

Совершенствовать навык измерения объема жидких и сыпучих тел с помощью условной меры. Развивать глазомер.

Совершенствовать навык деления целого на 2, 4, 8 равных частей, правильно называть части целого; понимать, что часть меньше целого, а целое больше части.

Форма. Совершенствовать навыки распознавания и преобразования геометрических фигур, воссоздания их по представлению, описанию. Закрепить в речи названия геометрических фигур: квадрат, прямоугольник, треугольник, круг, овал; названия объемных геометрических форм: куб, шар, цилиндр. Сформировать представление о многоугольнике. Научить делить квадрат и круг на равные части.

Ориентировка в пространстве. Совершенствовать навыки ориентировки на плоскости и в пространстве. Учить активно использовать слова: вверху, внизу, слева, справа, выше, ниже, левее, правее.

Сформировать умение создавать простейшие чертежи, планы, схемы.

Ориентировка во времени. Уточнить и расширить представления о временных отношениях. Ввести в активный словарь слова: месяц, неделя. Совершенствовать умение называть дни недели и месяцы года. Закрепить представления об отношениях во времени (минута — час, неделя — месяц, месяц — год). Учить определять время по часам. Развивать чувство времени. Сформировать умение устанавливать возрастные различия между людьми.

В процессе усвоения количества и счета дети учатся согласовывать в роде, числе и падеже существительные с числительными (*одна машина, две машины, пять машин*).

Воспитатель формирует умение детей образовывать существительные в единственном и множественном числе (*гриб – грибы*). В процессе сравнения конкретных множеств дошкольники должны усвоить математические выражения: больше, меньше, поровну. При усвоении порядкового счета различать вопросы: *К о л ь к о?*, *К о т о р ы й?*, *К а к о й?*, при ответе правильно согласовывать порядковые числительные с существительным.

При знакомстве с величиной дети, устанавливая размерные отношения между предметами разной длины (высоты, ширины), учатся располагать предметы в возрастающем или убывающем порядке и отражать порядок расположения в речи, например: *шире – уже, самое широкое – самое узкое* и т. д.

На занятиях дети усваивают геометрические термины: *круг, квадрат, овал, треугольник, прямоугольник, шар, цилиндр, куб*, учатся правильно произносить их и определять геометрическую форму в обиходных предметах, образуя соответствующие прилагательные (*тарелка овальная, блюдо круглое* и т. п.).

Воспитатель уделяет совершенствованию умения ориентироваться в окружающем пространстве и понимать смысл пространственных и временных отношений (в плане пассивной, а затем активной речи): *слева, справа, вверху*,

внизу, спереди, сзади, далеко, близко, день, ночь, утро, вечер, сегодня, завтра. В связи с особенностями психофизического развития детей с нарушениями речи необходимо специально формировать у них умение передавать в речи местонахождение людей и предметов, их расположение по отношению к другим людям или предметам (*Миша позади Кати, перед Наташей; справа от куклы сидит заяц, сзади – мишка, впереди машина* и т. п.). Воспитатель закрепляет умение понимать и правильно выполнять действия, изменяющие положение того или иного предмета по отношению к другому (*справа от шкафа – стул*). При определении временных отношений в активный словарь детей включаются слова-понятия: *сначала, потом, до, после, раньше, позже, в одно и то же время.*

Часть программы, формируемая участниками образовательных отношений в образовательной области «Познавательное развитие» представлена парциальной общеобразовательной программой дошкольного образования «Формирование элементарных математических представлений у дошкольников», автор Шевелев К.В.

2.1.3. Образовательная область «Социально-коммуникативное развитие»

Старший дошкольный возраст (с 5 до 6 лет)

ФОРМИРОВАНИЕ ОБЩЕПРИНЯТЫХ НОРМ ПОВЕДЕНИЯ

Приобщать детей к моральным ценностям человечества.

Формировать нравственное сознание и нравственное поведение через создание воспитывающих ситуаций. Продолжать знакомить с принятыми нормами и правилами поведения, формами и способами общения.

Воспитывать честность, скромность, отзывчивость, способность сочувствовать и сопереживать, заботиться о других, помогать слабым и маленьким, защищать их.

Учить быть требовательным к себе и окружающим.

Прививать такие качества, как коллективизм, человеколюбие, трудолюбие.

Формировать представления о правах и обязанностях ребенка.

ФОРМИРОВАНИЕ ГЕНДЕРНЫХ И ГРАЖДАНСКИХ ЧУВСТВ

Продолжать формирование Я-образа.

Воспитывать у мальчиков внимательное отношение к девочкам.

Воспитывать в девочках скромность, умение заботиться об окружающих.

Воспитывать любовь к родному городу, малой родине, родной стране, чувство патриотизма.

РАЗВИТИЕ ИГРОВОЙ И ТЕАТРАЛИЗОВАННОЙ ДЕЯТЕЛЬНОСТИ

Насыщать игрой всю жизнь детей в детском саду.

Учить детей самостоятельно организовывать игровое взаимодействие, осваивать игровые способы действий, создавать проблемно-игровые ситуации, овладевать условностью игровых действий, заменять предметные действия действиями с предметами-заместителями, а затем и словом, отражать в игре окружающую действительность.

Развивать в игре коммуникативные навыки, эмоциональную отзывчивость на чувства окружающих людей, подражательность, творческое воображение, активность, инициативность, самостоятельность. Учить справедливо оценивать свои поступки и поступки товарищей.

Подвижные игры

Учить детей овладевать основами двигательной и гигиенической культуры. Обеспечивать необходимый уровень двигательной активности. Совершенствовать навыки ориентировки в пространстве. Учить организовывать игры-соревнования, игры-эстафеты, участвовать в них, соблюдать правила. Способствовать развитию жизненной активности, настойчивости, произвольности поведения, организованности, чувства справедливости.

Настольно-печатные дидактические игры.

Совершенствовать навыки игры в настольно-печатные дидактические игры (парные картинки, лото, домино, игры-«ходилки», головоломки), учить устанавливать и соблюдать правила в игре. Обогащать в игре знания и представления об окружающем мире. Развивать интеллектуальное мышление, формировать навыки абстрактных представлений. Развивать дружелюбие и дисциплинированность.

Сюжетно-ролевая игра

Обогащать и расширять социальный опыт детей. Совершенствовать способы взаимодействия в игре со сверстниками. Развивать коммуникативные навыки на основе общих игровых интересов. Учить самостоятельно организовывать сюжетно-ролевую игру, устанавливать и соблюдать правила, распределять роли, прогнозировать ролевые действия и ролевое поведение, согласовывать свои действия с действиями других участников игры. Учить расширять игровой сюжет путем объединения нескольких сюжетных линий. Развивать эмоции, воспитывать гуманные чувства к окружающим.

Театрализованные игры

Развивать умение инсценировать стихи, песенки, разыгрывать сценки по знакомым сказкам. Совершенствовать творческие способности, исполнительские навыки, умение взаимодействовать с другими персонажами. Воспитывать артистизм, эстетические чувства, развивать эмоции, воображение, фантазию, умение перевоплощаться, духовный потенциал.

СОВМЕСТНАЯ ТРУДОВАЯ ДЕЯТЕЛЬНОСТЬ

Расширять представления детей о труде взрослых и его общественном значении, прививать интерес к труду взрослых. Знакомить с профессиями взрослых в разных сферах деятельности, их трудовыми действиями, результатами деятельности.

Прививать желание выполнять трудовые поручения, проявлять при этом творчество, инициативу, ответственность. Учить доводить дело до конца, бережно относиться к объектам трудовой деятельности, материалам и инструментам.

Совершенствовать навыки самообслуживания.

Прививать желание участвовать в хозяйственно-бытовой деятельности, наводить порядок в группе и на участке, выполнять обязанности дежурных по столовой, на занятиях, в уголке природы.

Развивать желание заниматься ручным трудом, ремонтировать вместе со взрослыми книги, игры, игрушки; изготавливать поделки из природного материала; делать игрушки для сюжетно-ролевых игр.

ФОРМИРОВАНИЕ ОСНОВ БЕЗОПАСНОСТИ В БЫТУ, СОЦИУМЕ, ПРИРОДЕ

ФОРМИРОВАНИЕ ПРЕДПОСЫЛОК ЭКОЛОГИЧЕСКОГО СОЗНАНИЯ

Учить детей соблюдать технику безопасности в быту, дома и в детском саду, на улицах города, в скверах и парках, в общественных местах, за городом, в лесу, вблизи водоемов.

Совершенствовать знание правил дорожного движения, продолжать знакомить с некоторыми дорожными знаками (Осторожно — дети. Пешеходный переход. Подземный пешеходный переход. Остановка общественного транспорта. Велосипедная дорожка).

Продолжать знакомить детей с работой специального транспорта. Познакомить с работой службы МЧС.

Закрепить правила поведения с незнакомыми людьми.

Закрепить знание каждым ребенком своих домашнего адреса, телефона, фамилии, имени и отчества родителей.

Расширять представления о способах взаимодействия с растениями и животными. Закреплять представления о том, что общаться с животными необходимо так, чтобы не причинять вреда ни им, ни себе.

Старший дошкольный возраст (с 6 до 7 лет)

ФОРМИРОВАНИЕ НАВЫКОВ ВЗАИМООТНОШЕНИЙ С ОКРУЖАЮЩИМИ

Формировать систему устойчивых отношений к окружающему миру и самому себе.

Упражнять детей в нравственных действиях, используя положительные примеры, побуждающие детей к хорошим поступкам.

Воспитывать доброжелательное отношение к окружающим, проявляющееся в любви, заботе, внимательности, сопереживании, деликатности. Развивать дружеское отношение к сверстникам, уважительное отношение к старшим.

Воспитывать искренность и правдивость.

Формировать мотивацию, значимое, заинтересованное отношение к школьному обучению.

ФОРМИРОВАНИЕ ГЕНДЕРНЫХ И ГРАЖДАНСКИХ ЧУВСТВ

Продолжать работу по половой дифференциации; воспитанию детей, обладающих всеми преимуществами, данными природой каждому из полов. Учить мальчиков и девочек уважать себя, ценить свою половую принадлежность.

Формировать чувство любви к родному городу, к России, привязанности к родной земле, преданность Отечеству, своему народу. Приобщение детей к славянской народной культуре. Воспитание на самобытной культуре русского народа.

РАЗВИТИЕ ИГРОВОЙ И ТЕАТРАЛИЗОВАННОЙ ДЕЯТЕЛЬНОСТИ

Подвижные игры

Совершенствовать умение самостоятельно организовывать подвижные игры и игры с элементами соревнования, устанавливать правила и следовать им, справедливо оценивать результаты.

Развивать навыки ориентировки в пространстве, координацию движений, подвижность, ловкость.

Настольно-печатные дидактические игры

Совершенствовать навыки игры в настольно-печатные игры, проявлять самостоятельность в организации игр, установлении правил, разрешении споров, оценке результатов.

Развивать концентрацию внимания, наблюдательность, память, интеллектуальное мышление.

Сюжетно-ролевая игра

Совершенствовать умение организовывать сюжетно-ролевую игру, устанавливать и сознательно соблюдать установленные правила, творчески выполнять роли в ходе игры, организовывать взаимодействие с другими участниками игры, самостоятельно выбирать атрибуты, необходимые для проведения игры.

Театрализованные игры

Развивать духовный потенциал, мотивацию успешности, умение перевоплощаться, импровизировать в играх-драматизациях и театрализованных представлениях по русским народным сказкам «Теремок», «Царевна-лягушка», «Кот, петух и лиса».

СОВМЕСТНАЯ ТРУДОВАЯ ДЕЯТЕЛЬНОСТЬ

Воспитывать трудолюбие, готовность к преодолению трудностей, дисциплинированность, самостоятельность и инициативность, стремление выполнять поручения как можно лучше. Формировать умение работать в коллективе. Расширять представления о труде взрослых, профессиях, трудовых действиях. Воспитывать бережное отношение к результатам чужого труда, отрицательное отношение к безделью, лени.

ФОРМИРОВАНИЕ ОСНОВ БЕЗОПАСНОСТИ В БЫТУ, СОЦИУМЕ, В ПРИРОДЕ

ФОРМИРОВАНИЕ ОСНОВ ЭКОЛОГИЧЕСКОГО СОЗНАНИЯ

Закреплять навыки безопасного поведения дома, в детском саду, на прогулочной площадке, на улице, в транспорте, в природной среде. Закреплять правила поведения с незнакомыми людьми. Закрепить знание каждым ребенком домашнего адреса, телефона, имен, отчеств, фамилии родителей. Расширять и закреплять знание правил дорожного движения. Формировать навыки безопасного обращения с бытовыми электроприборами. Расширять представления о способах безопасного взаимодействия с растениями и животными.

Часть программы, формируемая участниками образовательных отношений в образовательной области «Познавательное развитие» представлена парциальной программой «Перспектива» и парциальной программой «Формирование культуры безопасности у детей с 3 до 8 лет», автор Тимофеева Л.Л., парциальной программой «Добро пожаловать в экологию» Воронкевич О.А.

2.1.4. Образовательная область «Художественно-эстетическое развитие»

Старший дошкольный возраст (с 5 до 6 лет)

ВОСПРИЯТИЕ ХУДОЖЕСТВЕННОЙ ЛИТЕРАТУРЫ

Развивать интерес к художественной литературе, навык слушания художественных произведений, формировать эмоциональное отношение к прочитанному, к поступкам героев; учить высказывать свое отношение к прочитанному.

Знакомить с жанровыми особенностями сказок, рассказов, стихотворений.

Учить выразительно читать стихи, участвовать в инсценировках.

Формировать интерес к художественному оформлению книг, совершенствовать навык рассматривания иллюстраций. Учить сравнивать иллюстрации разных художников к одному произведению.

Создавать условия для развития способностей и талантов, заложенных природой. Способствовать выражению эмоциональных проявлений.

КОНСТРУКТИВНО-МОДЕЛЬНАЯ ДЕЯТЕЛЬНОСТЬ

Совершенствовать конструктивный праксис в работе с разрезными картинками (4—12 частей со всеми видами разрезов), пазлами, кубиками с картинками по всем изучаемым лексическим темам.

Развивать конструктивный праксис и тонкую пальцевую моторику в работе с дидактическими игрушками, играми, в пальчиковой гимнастике.

Совершенствовать навыки сооружения построек по образцу, схеме, описанию — из разнообразных по форме и величине деталей (кубиков, брусков, цилиндров, конусов, пластин), выделять и называть части построек, определять их назначение и пространственное расположение, заменять одни детали другими.

Формировать навык коллективного сооружения построек в соответствии с общим замыслом.

Совершенствовать навыки работы с бумагой, учить складывать лист бумаги вчетверо, создавать объемные фигуры (корзинка, кубик, лодочка), работать по готовой выкройке.

Продолжать учить выполнять поделки из природного материала.

ИЗОБРАЗИТЕЛЬНАЯ ДЕЯТЕЛЬНОСТЬ

Рисование

Совершенствовать изобразительные навыки, умение передавать в рисунке образы предметов и явлений окружающей действительности на основе собственных наблюдений.

Учить передавать пространственное расположение предметов и явлений на листе бумаги, движение фигур и объектов.

Совершенствовать композиционные умения.

Способствовать дальнейшему овладению разными способами рисования различными изобразительными материалами: гуашью, акварелью, цветными карандашами, цветными мелками, пастелью, угольным карандашом.

Развивать чувство цвета, знакомить с новыми цветами и цветовыми оттенками, учить смешивать краски для получения новых цветов и оттенков. Учить передавать оттенки цвета при работе карандашом, изменяя нажим.

Продолжать знакомить с народным декоративно-прикладным искусством (Полхов-Майдан, Городец, Гжель) и развивать декоративное творчество.

Расширять и углублять представления о разных видах и жанрах изобразительного искусства: графике, живописи.

АППЛИКАЦИЯ

Совершенствовать навыки работы с ножницами, учить разрезать бумагу на полосы, вырезать круги из квадратов, овалы из прямоугольников; преобразовывать одни фигуры в другие (квадраты и прямоугольники — в полосы и т. п.).

Учить создавать изображения предметов, декоративные и сюжетные композиции из геометрических фигур.

ЛЕПКА

Продолжать развивать интерес к лепке, закреплять навыки аккуратной лепки, совершенствовать навыки лепки предметов и объектов (пластическим, конструктивным и комбинированным способами) с натуры и по представлению

из различных материалов (глина, пластилин, соленое тесто), передавая при этом характерные особенности и соблюдая пропорции. Формировать умение лепить мелкие детали. Совершенствовать умение украшать поделки рисунком с помощью стеки.

Учить создавать сюжетные композиции, объединяя фигуры и предметы в небольшие группы, передавать движения животных и людей.

Знакомить детей с особенностями декоративной лепки, учить лепить людей, животных, птиц по типу народных игрушек.

МУЗЫКАЛЬНОЕ РАЗВИТИЕ

Развивать эмоциональную отзывчивость на музыку, прививать интерес и любовь к ней.

Формировать музыкальную культуру, знакомя с народной, классической и современной музыкой; с жизнью и творчеством известных композиторов.

Продолжать развивать музыкальные способности, навыки пения и движения под музыку, игры на детских музыкальных инструментах.

Слушание

Учить различать жанры музыкальных произведений (песня, танец, марш), узнавать музыкальные произведения по вступлению, фрагменту мелодии.

Учить различать звуки по высоте в пределах квинты, звучание различных музыкальных инструментов (фортепиано, скрипка, балалайка, баян).

Развивать умение слушать и оценивать качество пения и игру на музыкальных инструментах других детей.

Пение

Обогащать музыкальные впечатления детей, развивать эмоциональную отзывчивость на песни разного характера. Совершенствовать певческие навыки, умение петь естественным голосом, без напряжения в диапазоне от «ре» первой октавы до «до» второй октавы; точно интонировать мелодию, ритмический рисунок, петь слаженно, учить брать дыхание между музыкальными фразами, четко произносить слова, петь умеренно громко и тихо, петь с музыкальным сопровождением и без него. Продолжать формирование навыков сольного пения.

Музыкально-ритмические движения

Развивать умение ритмично двигаться в соответствии с характером музыки, регистрами, динамикой, темпом. Учить менять движения в соответствии с двух- и трехчастной формой музыки. Развивать умение слышать сильную долю такта, ритмический рисунок. Формировать навыки выполнения танцевальных движений под музыку (кружение, «ковырялочка», приставной шаг с приседанием, дробный шаг). Учить плавно поднимать руки вперед и в стороны и опускать их, двигаться в парах, отходить вперед от своего партнера. Учить пляскам, в которых используются эти элементы.

Прививать умение самостоятельно исполнять танцы и пляски, запоминая последовательность танцевальных движений. Учить отражать в движении и игровых ситуациях образы животных и птиц, выразительно, ритмично выполнять движения с предметами, согласовывая их с характером музыки.

Игра на детских музыкальных инструментах

Отрабатывать навыки игры в ансамбле. Совершенствовать приемы игры на металлофоне и ударных инструментах, активизируя самостоятельность. Учить точно передавать мелодию, ритмический рисунок, одновременно начинать и заканчивать игру. Совершенствовать навык самостоятельного инструментального музицирования.

Старший дошкольный возраст (с 6 до 7 лет)

ВОСПРИЯТИЕ ХУДОЖЕСТВЕННОЙ ЛИТЕРАТУРЫ

Развивать интерес к художественной литературе и чтению. Учить высказывать суждения, оценку прочитанного произведения, поступков героев, художественного оформления книги.

Развивать чувство языка, обращать внимание детей на образные средства, прививать чуткость к поэтическому слову, любовь к родному языку.

Сформировать умение выразительно декламировать стихи.

Сформировать умение определять жанр литературного произведения (сказка, рассказ, стихотворение).

Совершенствовать навык пересказа небольших рассказов и знакомых сказок по данному или коллективно составленному плану. Обучать пересказу рассказов с изменением лица рассказчика.

Развивать творческие способности в инсценировках, играх-драматизациях, театрализованных играх и других видах исполнительской деятельности по сказкам «Теремок», «Царевна-лягушка», «Кот, петух и лиса».

КОНСТРУКТИВНО-МОДЕЛЬНАЯ ДЕЯТЕЛЬНОСТЬ

Формировать умение рассматривать и анализировать сооружения, здания; определять функции, назначение отдельных частей; предавать особенности сооружений в конструктивной деятельности, самостоятельно находить конструктивные решения.

Закреплять умение совместно планировать сооружение постройки, трудиться над сооружением сообща, следовать общему плану.

Совершенствовать умение сооружать постройки, объединенные общей темой (железная дорога, городской перекресток и т. п.).

Совершенствовать навыки работы с пластмассовыми, деревянными и металлическими конструкторами по схеме и инструкции. Развивать творческое воображение, фантазию при изготовлении поделок из природных материалов.

Учить создавать коллективные композиции из природного материала («Лебеди в Летнем саду», «Еж, ежиха и ежонок» и др.)

ИЗОБРАЗИТЕЛЬНАЯ ДЕЯТЕЛЬНОСТЬ

Развивать эстетическое восприятие, эстетические представления, эстетический вкус.

Учить высказывать суждения о произведениях искусства, работах товарищей и собственных произведениях.

Развивать творческие способности, фантазию, учить мыслить неординарно.

Сформировать представление об индивидуальной манере творчества некоторых художников, графиков, скульпторов.

Сформировать умение различать виды русского прикладного искусства по основным стилевым признакам.

РИСОВАНИЕ

Совершенствовать умение рисовать предметы с натуры и по памяти, передавать форму, величину, цвет в рисунке.

Формировать умение изображать линию горизонта, линейную перспективу в сюжетном рисовании.

Совершенствовать умение передавать движения людей и животных.

Совершенствовать технические навыки и умения в создании новых цветовых тонов и оттенков.

Расширять представления о декоративном рисовании.

Учить применять полученные знания при украшении предметов с помощью узоров и орнаментов.

Сформировать навык работы карандашом при выполнении линейного рисунка.

Совершенствовать навыки сюжетного рисования. Сформировать навык создания коллективных сюжетных рисунков.

АППЛИКАЦИЯ.

Совершенствовать умение использовать разные приемы вырезывания и наклеивания, умение составлять узоры и композиции из растительных элементов и геометрических фигур. Обучить технике обрывания в сюжетной аппликации. Научить создавать аппликацию по мотивам народного искусства.

Развивать композиционные навыки, чувство цвета, чувство ритма.

Формировать умение создавать мозаичные изображения.

ЛЕПКА

Учить создавать объемные и рельефные изображения, используя освоенные ранее разнообразные материалы и разные приемы лепки. Развивать пластичность в лепке. Совершенствовать умение передавать в лепке движения изображаемых объектов. Формировать умение создавать композиции и скульптурные группы из нескольких фигурок.

МУЗЫКАЛЬНОЕ РАЗВИТИЕ

Формировать у детей музыкальный вкус, знакомя их с классической, народной и современной музыкой. Воспитывать любовь и интерес к музыке, развивая музыкальную восприимчивость, музыкальный слух. Развивать эмоциональную отзывчивость на музыку различного характера, звуковысотный, тембровый и динамический слух, чувство ритма. Формировать певческий голос и выразительность движений. Развивать умение музицировать на детских музыкальных инструментах. Продолжать формировать творческую активность, самостоятельность и стремление применять в жизни знакомый музыкальный репертуар.

Слушание

Формировать умение вслушиваться, осмысливать музыку и собственные чувства и переживания в процессе восприятия музыки, определять средства музыкальной выразительности, создающие образ. Продолжать учить различать и правильно называть песню, танец, марш; определять части произведения. Знакомить детей с вокальной, инструментальной, оркестровой музыкой. Прививать любовь к слушанию произведений русских, советских и зарубежных композиторов-классиков (М. Глинка, П. Чайковский, Н. Римский-Корсаков, С. Рахманинов, В.-А. Моцарт, Р. Шуман, Л. ван Бетховен, Д. Шостакович, С. Прокофьев, Д. Кабалевский).

Пение

Совершенствовать сформированные ранее певческие навыки (навыки звукообразования, певческого дыхания, дикции, чистоты вокального интонирования, сольного и ансамблевого пения). Добиваться выразительного исполнения песен различного характера в диапазоне от «до» первой октавы до «ре» второй октавы. Развивать умение самостоятельно начинать и заканчивать песню. Учить самостоятельно находить песенные интонации различного характера на заданный и самостоятельно придуманный текст.

Музыкально-ритмические движения

Учить самостоятельно придумывать и находить интересные танцевальные движения на предложенную музыку, импровизировать под музыку различного характера, передавать в движении образы животных.

Игра на детских музыкальных инструментах.

Воспитывать потребность в музицировании и чувство радости и удовлетворения от исполнения на слух знакомой мелодии. Продолжать развивать умение играть в ансамбле, небольшие попевки, русские народные песни, произведения композиторов-классиков.

Часть программы, формируемая участниками образовательных отношений в образовательной области «Познавательное развитие» представлена парциальной программой «Цвет творчества. Художественно-эстетическое развитие дошкольников», автор Дубровская Н.В. и парциальной программой «В мире музыкальной драматургии: музыкально-ритмическая деятельность с детьми дошкольного возраста», автор Корнева Т.Ф.

2.1.5. Образовательная область «Физическое развитие»

Старший дошкольный возраст (с 5 до 6 лет)

ФИЗИЧЕСКАЯ КУЛЬТУРА

Осуществлять непрерывное совершенствование двигательных умений и навыков с учетом возрастных особенностей (психологических, физических и физиологических) детей шестого года жизни.

Основные движения.

Развивать быстроту, силу, выносливость, гибкость, координированность и точность действий, способность поддерживать равновесие.

Совершенствовать навыки ориентировки в пространстве. Использовать такие формы работы, как игры-соревнования, эстафеты.

Ходьба и бег. Совершенствовать навыки ходьбы на носках, на пятках, на наружных сторонах стоп, с высоким подниманием колена, в полуприседе, перекатом с пятки на носок, мелким и широким шагом, приставным шагом влево и вправо.

Совершенствовать навыки ходьбы в колонне по одному, по двое, по трое, с выполнением заданий педагога, имитационные движения. Обучать детей ходьбе в колонне.

Совершенствовать навыки бега на носках, с высоким подниманием колена, в колонне по одному, по двое, «змейкой», враспынную, с преодолением препятствий, по наклонной доске вверх и вниз на носках. Совершенствовать навыки ходьбы в чередовании с бегом, бега с различной скоростью, с изменением скорости, челночного бега.

Ползание и лазание. Совершенствовать умение ползать на четвереньках с опорой на колени и ладони; «змейкой» между предметами, толкая перед собой головой мяч (расстояние 3—4 м), ползания по гимнастической скамейке на животе, на коленях; ползания по гимнастической скамейке с опорой на колени и предплечья. Обучать вползанию и сползанию по наклонной доске, ползанию на четвереньках по гимнастической скамейке назад; пролезанию в обруч, переползанию через скамейку, бревно; лазанию с одного пролета гимнастической

стенки на другой, поднимаясь по диагонали, спускаясь вниз по одному пролету; пролезанию между рейками поставленной на бок гимнастической лестницы.

Прыжки. Совершенствовать умение выполнять прыжки на двух ногах на месте, с продвижением вперед. Обучать прыжкам разными способами: ноги скрестно — ноги врозь, одна нога вперед — другая назад; перепрыгивать с ноги на ногу на месте, с продвижением вперед. Учить перепрыгивать предметы с места высотой до 30 см, перепрыгивать последовательно на двух ногах 4—5 предметов высотой 15—20 см, перепрыгивать на двух ногах боком вправо и влево невысокие препятствия (канат, мешочки с песком, веревку и т. п.). Обучать впрыгиванию на мягкое покрытие высотой 20 см двумя ногами, прыгиванию с высоты 30 см на мат. Учить прыгать в длину с места и с разбега; в высоту с разбега. Учить прыгать через короткую скакалку на двух ногах вперед и назад; прыгать через длинную скакалку: неподвижную ($h = 3—5$ см), 123 качающуюся, вращающуюся; с одной ноги на другую вперед и назад на двух ногах, шагом и бегом.

Катание, ловля, бросание. Закрепить и совершенствовать навыки катания предметов (обручей, мячей разного диаметра) различными способами. Обучать прокатыванию предметов в заданном направлении на расстояние до 5 м (по гимнастической скамейке, по узкому коридору шириной 20 см в указанную цель: кегли, кубики и т. п.) с помощью двух рук. Учить прокатывать мячи по прямой, «змейкой», зигзагообразно с помощью палочек, дощечек разной длины и ширины; прокатывать обручи индивидуально, шагом и бегом. Совершенствовать умение подбрасывать мяч вверх и ловить его двумя руками и с хлопками; бросать мяч об землю и ловить его двумя руками. Формировать умение отбивать мяч об пол на месте (10—15 раз) с продвижением шагом вперед (3—5 м), перебрасывать мяч из одной руки в другую, подбрасывать и ловить мяч одной рукой (правой и левой) 3—5 раз подряд, перебрасывать мяч друг другу и ловить его из разных исходных положений, разными способами, в разных построениях. Учить бросать вдаль мешочки с песком и мячи, метать предметы в горизонтальную и вертикальную цель (расстояние до мишени 3—5 м).

Ритмическая гимнастика

Совершенствовать умение выполнять физические упражнения под музыку в форме несложных танцев, хороводов, по творческому заданию педагога. Учить детей соотносить свои действия со сменой частей произведения, с помощью выразительных движений передавать характер музыки. Учить детей импровизировать под различные мелодии (марши, песни, танцы).

Строевые упражнения

Совершенствовать умение строиться в колонну по одному, парами, в круг, в одну шеренгу, в несколько кругов, врассыпную. Закрепить умение перестраиваться из колонны по одному в колонну по два, по три, в круг, несколько кругов, из одной шеренги в две. Обучать детей расчету в колонне и в шеренге «по порядку», «на первый-второй»; перестроению из колонны по одному в колонну по два, по три во время ходьбы; размыканию и смыканию с места, в различных построениях (колоннах, шеренгах, кругах), размыканию в колоннах на вытянутые вперед руки, на одну вытянутую вперед руку, с определением дистанции на глаз; размыканию в шеренгах на вытянутые в стороны руки; выполнению поворотов направо и налево, кругом на месте и в движении различными способами (переступанием, прыжками); равнению в затылок в колонне.

Общеразвивающие упражнения

Осуществлять дальнейшее совершенствование движений рук и плечевого пояса, учить разводить руки в стороны из положения руки перед грудью; поднимать руки вверх и разводить в стороны ладонями вверх из положения руки за голову; поднимать вверх руки со сцепленными в «замок» пальцами; поднимать и опускать кисти; сжимать и разжимать пальцы.

Учить выполнять упражнения для развития и укрепления мышц спины, поднимать и опускать руки, стоя у стены; поднимать и опускать поочередно прямые ноги, взявшись руками за рейку гимнастической стенки на уровне пояса; наклоняться вперед и стараться коснуться ладонями пола; учить наклоняться в стороны, не сгибая ноги в коленях; поворачиваться, разводя руки в стороны;

поочередно отводить ноги в стороны из упора присев; подтягивать голову и ноги к груди, лежа; подтягиваться на гимнастической скамейке.

Учить выполнять упражнения для укрепления мышц брюшного пресса и ног; приседать, поднимая руки вверх, в стороны, за спину; выполнять выпад вперед, в сторону, совершая движение руками; катать и захватывать предметы пальцами ног. При выполнении упражнений использовать различные исходные положения (сидя, стоя, лежа, стоя на коленях и др.). Учить выполнять упражнения как без предметов, так и с различными предметами (гимнастическими палками, мячами, кеглями, обручами, скакалками и др.).

Спортивные упражнения

Совершенствовать умение катать друг друга на санках, кататься с горки на санках, выполнять повороты на спуске, скользить по ледяной дорожке с разбега. Учить самостоятельно кататься на двухколесном велосипеде по прямой и с выполнением поворотов вправо и влево.

Спортивные игры

Формировать умение играть в спортивные игры: городки (элементы), баскетбол (элементы), футбол (элементы), хоккей (элементы).

Подвижные игры

Формировать умение участвовать в играх-соревнованиях и играх-эстафетах, учить самостоятельно организовывать подвижные игры.

ОВЛАДЕНИЕ ЭЛЕМЕНТАРНЫМИ НОРМАМИ И ПРАВИЛАМИ

ЗДОРОВОГО ОБРАЗА ЖИЗНИ

Продолжать закаливание организма с целью укрепления сердечно-сосудистой и нервной систем, улучшения деятельности органов дыхания, обмена веществ в организме.

Продолжать формировать правильную осанку, проводить профилактику плоскостопия.

Ежедневно использовать такие формы работы, как утренняя гимнастика, физкультминутки, подвижные игры, прогулки, физические упражнения, спортивные игры на прогулке с использованием спортивного оборудования.

Совершенствовать навыки самообслуживания, умения следить за состоянием одежды, прически, чистотой рук и ногтей.

Закрепить умение быстро одеваться и раздеваться, самостоятельно застегивать и расстегивать пуговицы, завязывать и развязывать шнурки, аккуратно складывать одежду.

Продолжать работу по воспитанию культуры еды. Расширять представления о строении организма человека и его функционировании.

Расширять представления о здоровом образе жизни и факторах, разрушающих здоровье человека. Формировать потребность в здоровом образе жизни.

Старший дошкольный возраст (с 6 до 7 лет)

ФИЗИЧЕСКАЯ КУЛЬТУРА

Совершенствовать жизненно необходимые виды двигательных действий (ходьбу, бег, лазание, прыжки, ползание и лазание, бросание, ловлю и метание) с учетом этапности развития нервной системы, психики и моторики. Добиваться развития физических качеств (быстроты, ловкости, гибкости, координации движений, хорошей ориентировки в пространстве, чувства равновесия, умения проявлять силу и выносливость).

Воспитывать выдержку, смелость, решительность, настойчивость, самостоятельность, инициативность, фантазию, творческие способности, интерес к активной двигательной деятельности и потребности в ней. Способствовать формированию широкого круга игровых действий.

Основные движения.

Ходьба и бег. Совершенствовать навыки ходьбы, сформированные в предыдущих группах (обычная ходьба; ходьба на носках, пятках, наружных сторонах стоп, с высоким подниманием колена; широким и мелким шагом; приставным шагом вправо и влево; гимнастическим шагом; в полуприседе; в колонне по одному, двое, трое, четверо, в шеренге; по кругу, с поворотом, «змейкой», в рассыпную, с выполнением заданий). Обучать ходьбе приставным

шагом вперед и назад, скрестным шагом, выпадами вперед, спиной вперед, притоптывающим шагом.

Развивать навыки бега, сформированные в предыдущих группах (бег обычный, на носках; бег с выбрасыванием прямых ног вперед; бег мелким и широким шагом; в колонне по одному, по двое, с заданиями, с преодолением препятствий; с мячом, по доске, по бревну, в чередовании с прыжками, с подлезанием, ходьбой, с изменением темпа, с различной скоростью). Формировать навыки бега на скорость и на выносливость. Учить бегать, сильно сгибая ноги в коленях, широкими шагами (прыжками), спиной вперед; из разных исходных положений; бегать наперегонки парами и группами, со скакалкой; бегать на скорость в играх-эстафетах.

Упражнения в равновесии. Формировать навыки ходьбы по гимнастической скамейке приставным шагом, поднимая прямую ногу и делая под ней хлопок; с остановкой посередине и перешагиванием через предмет, с поворотом; с мешочком с песком на голове; по узкой стороне гимнастической скамейки прямо и боком; продвигаясь вперед прыжками на двух ногах по гимнастической скамейке, наклонной доске; спиной вперед. Совершенствовать навыки ходьбы по веревке ($d = 2—3$ см) прямо и боком, по канату ($d = 5—6$ см) прямо и боком; кружения с закрытыми глазами с остановкой, принятием заданной позы. Формировать умение стоять на одной ноге (руки на пояс, руки в стороны; с закрытыми глазами), стоять на носках; то же на повышенной опоре — кубе ($h = 30—40$ см), гимнастической скамейке, большом набивном мяче (3 кг) со страховкой педагога.

Ползание, лазание. Совершенствовать и закреплять навыки разнообразных способов ползания и лазания. Совершенствовать навыки ползания на четвереньках по гимнастической скамейке и по бревну; ползания на животе и скольжению на спине по гимнастической скамейке, подтягиваясь руками и отталкиваясь ногами, держа ноги неподвижными. Закрепить навыки пролезания в обруч и подлезания под дугу разными способами, подлезания под гимнастическую скамейку, подлезания под несколькими дугами подряд ($h = 35—$

50 см). Продолжать развивать умение лазать по вертикальным и наклонным лестницам, используя одноименные и разноименные движения рук и ног. Закреплять умение переходить с пролета на пролет гимнастической стенки, поднимаясь и спускаясь по диагонали. Формировать умение лазания и спуска по канату индивидуально со страховкой педагога.

Прыжки. Совершенствовать навыки выполнения всех видов прыжков, сформированные в предыдущих группах (на двух ногах разными способами, на одной ноге, с чередованием с ходьбой, с поворотом кругом). Формировать умение выполнять прыжки с зажатым между ног мешочком с песком, прыжки через набивные мячи (5—6 последовательно). Совершенствовать навыки выполнения прыжков на одной ноге (на месте, с продвижением вперед, через веревку вперед и назад). Формировать навыки выполнения прыжков вверх из глубокого приседа, вверх с места; на мягкое покрытие с разбега, в длину с места и разбега, в высоту с разбега. Совершенствовать умение спрыгивать в упражнениях с другими видами движений (высота предметов не более 30—40 см). Совершенствовать навыки выполнения прыжков через короткую и длинную скакалки, через большой обруч.

Бросание, метание. Совершенствовать и закреплять навыки всех способов катания, бросания и ловли, метания вдаль и в цель. Совершенствовать навыки перебрасывания мяча друг другу из-за головы, снизу, от груди, сверху, из положения сидя, на месте и во время передвижения в парах, через сетку; бросания мяча об землю и ловли его двумя руками, одной рукой, с хлопком, с поворотами; отбивания мяча на месте и с продвижением вперед, «змейкой» между предметами. Формировать навыки ведения мяча в разных направлениях, перебрасывания набивных мячей; метания из разных положений в вертикальную, горизонтальную, движущуюся цели, вдаль.

Строевые упражнения

Совершенствовать сформированные ранее навыки выполнения построений и перестроений (в колонну по одному, по двое, по трое, по четыре, в полукруг, в круг, в шеренгу, в рассыпную; из одного круга в несколько) на месте и в движении. Совершенствовать умение рассчитываться «по порядку», на «первый-

второй», равняться в колонне, в шеренге; размыкаться и смыкаться в колонне, в шеренге приставным шагом, прыжком, бегом; выполнять повороты направо, налево, кругом на месте и в движении переступанием, прыжком, по разделениям.

Ритмическая гимнастика

Совершенствовать умение выполнять упражнения под музыку. Содействовать развитию пластичности, выразительности плавности, ритмичности движений. Развивать творчество и воображение.

Общеразвивающие упражнения

Продолжать разучивать и совершенствовать упражнения, развивающие мелкие и крупные мышцы (кистей, пальцев рук, шеи, спины, стопы и др.), связки и суставы разных отдельных частей тела (шеи, рук и плечевого пояса, туловища, ног).

Упражнения для кистей рук и плечевого пояса. Совершенствовать умение поднимать руки вверх, вперед, в стороны, вставая на носки, отставляя ногу назад на носок; поднимать и опускать плечи; отводить локти назад; выполнять круговые движения согнутыми в локтях руками. Формировать умение вращать обруч одной рукой вокруг вертикальной оси; на предплечье и кисти руки; разводить и сводить пальцы, поочередно соединять все пальцы с большими (упражнение «Пальчики здороваются»).

Упражнения для укрепления туловища и ног. Совершенствовать умение поворачивать туловище в стороны, наклоняться вперед с поднятыми вверх руками или держа руки в стороны. Формировать умение поднимать обе ноги из упора сидя; садиться из положения лежа на спине и снова ложиться, закрепив ноги; поднимать ноги из положения лежа на спине и стараться коснуться лежащего за головой предмета; прогибаться, лежа на спине; из упора присев переходить в упор на одной ноге. Совершенствовать умение приседать, держа руки за головой; из положения ноги врозь, перенося массу тела с одной ноги на другую; выполнять выпад вперед, в сторону; свободно размахивать ногой вперед-назад, держась за опору.

Спортивные упражнения

Совершенствовать сформированные ранее и развивать навыки езды на двухколесном велосипеде, самокате, санках; игры в хоккей (элементы). Сформировать навык скольжения по ледяной дорожке на одной ноге; навык скольжения с невысокой горки на двух ногах.

Спортивные игры

Совершенствовать навыки игры в футбол (элементы), баскетбол (элементы), бадминтон (элементы), городки (элементы). Формировать навыки игры в настольный теннис (элементы).

Подвижные игры

Совершенствовать навыки игры в разнообразные подвижные игры, в игры с элементами соревнования.

ФОРМИРОВАНИЕ ОСНОВ ЗДОРОВОГО ОБРАЗА ЖИЗНИ

Формировать правильную осанку и свод стопы. Продолжать закаливание организма с использованием всех доступных природных факторов, совершенствовать адаптационные способности организма детей, умение приспосабливаться к изменяющимся условиям внешней среды.

Часть программы, формируемая участниками образовательных отношений в образовательной области «Познавательное развитие» представлена парциальной программой физического развития детей 3-7 лет «МАЛЫШИ-КРЕПЫШИ», авторы Бережнова О.В., Бойко В.В.

2.2. ВАРИАТИВНЫЕ ФОРМЫ, СПОСОБЫ И МЕТОДЫ РЕАЛИЗАЦИИ ПРОГРАММЫ

В логопедическом воздействии существует три вида методов работы:

- практические методы;
- наглядные методы;
- словесные методы.

К **практическим методам** логопедического воздействия относятся упражнения, игры и моделирование.

Упражнение – это многократное повторение ребенком практических и умственных заданных действий. В логопедической работе они эффективны при устранении артикуляторных и голосовых расстройств, так как у детей формируются практические речевые умения и навыки либо предпосылки к их развитию, происходит овладение различными способами практической и умственной деятельности.

В логопедической работе большое место занимают упражнения практического характера (дыхательные, голосовые, артикуляторные, развивающие общую, ручную моторику). В логопедической работе также используются речевые упражнения. Примером их могут служить повторения слов с поставленными звуками при коррекции нарушений звукопроизношения.

Использование игровых упражнений (например, имитация действия: рубят дрова, деревья качаются от ветра, имитация походки медведя, лисы) вызывает эмоционально-положительный настрой детей, снимает у них напряжение.

Моделирование, как метод логопедического воздействия - это процесс создания моделей и их использование в целях формирования представлений о структуре объектов, об отношениях и связях между элементами этих объектов.

Наглядные методы представляют собой те формы усвоения знаний, умений и навыков, которые находятся в существенной зависимости от применяемых при обучении наглядных пособий и технических средств обучения.

Использование пособий облегчает усвоение материалов, способствует формированию сенсорных предпосылок для развития речевых умений и навыков.

К наглядным методам относятся наблюдения, рассматривание рисунков, картин, макетов, просмотр кинофильмов, прослушивание аудиозаписей, а также показ образца задания, способа действия, которые в ряде случаев выступают в качестве самостоятельных методов.

Особенности использования **словесных методов** в логопедической работе определяются возрастными особенностями детей, структурой и характером речевого дефекта, целями, задачами, этапом коррекционного воздействия.

В работе с детьми дошкольного возраста словесные методы сочетаются с практическими и наглядными. При устранении нарушений речи в дошкольном возрасте логопед опирается на использование игрового и наглядного методов с включением словесных.

К словесным методам относят такие приемы как беседа, пересказ, рассказ.

Беседа варьируется в зависимости от дидактических задач. Организуются предварительные, итоговые, обобщающие беседы. В ходе предварительной беседы логопед выявляет знания детей, создает установку на усвоение новой темы. Обобщающие беседы проводятся для закрепления и дифференциации речевых умений и навыков.

Рассказ – это такая форма обучения, при которой изложение носит описательный характер. Его используют для создания у детей представления о том или ином явлении, вызова положительных эмоций, для создания образца правильной выразительной речи, подготовки детей к последующей самостоятельной работе, для обогащения словаря, закрепления грамматических форм речи.

Кроме рассказа, используется **пересказ** сказок, литературных произведений (краткий, выборочный, развернутый). Пересказ способствует развитию самостоятельно связной речи, что необходимо для детей с ТНР.

Формы логопедической работы в условиях логопедической группы ДОО

Основной формой коррекционного обучения в детском саду являются логопедические занятия, на которых систематически осуществляется развитие

всех компонентов речи и подготовка к школе. Программа воспитания и обучения детей с нарушениями речи предполагает решение коррекционных задач в форме:

- индивидуальных занятий;
- подгрупповых занятий;
- фронтальных занятий.

Индивидуальные занятия предназначены для разучивания комплексов артикуляционных упражнений, направленных на устранение специфических нарушений звуковой стороны речи. На индивидуальных занятиях логопед имеет возможность установить эмоциональный контакт с ребенком, активизировать контроль за качеством звучащей речи, скорректировать некоторые личностные особенности дошкольника: речевой негативизм, фиксацию на дефекте, сгладить невротические реакции. На индивидуальных занятиях ребенок должен овладеть правильной артикуляцией каждого изучаемого звука и автоматизировать его в облегченных фонетических условиях, т. е. изолированно, в прямом и обратном слоге, словах несложной слоговой структуры. Таким образом, ребенок подготавливается к усвоению содержания подгрупповых занятий.

На **подгрупповых занятиях** происходит воспитание навыков коллективной работы. На этих занятиях дети должны научиться адекватно оценивать качество речевых высказываний сверстников. Состав подгрупп является открытой системой, меняется по усмотрению логопеда в зависимости от динамики достижений дошкольников в коррекции произношения. Большую часть свободного времени дети могут проводить в любом сообществе в соответствии с их интересами.

Важной в методическом аспекте особенностью индивидуальных и подгрупповых занятий является то, что они носят опережающий характер и готовят детей к усвоению более сложного фонетического и лексико-грамматического материала на фронтальных занятиях.

Фронтальные логопедические занятия предусматривают усвоение произношения ранее поставленных звуков в любых фонетических позициях и активное использование их в различных формах самостоятельной речи.

Одновременно обеспечивается дальнейшее расширение речевой практики детей в процессе ознакомления с окружающим миром. Это позволяет реализовать коррекционную направленность обучения, предоставить ребенку благоприятные условия для овладения родным языком в индивидуальных и коллективных ситуациях общения.

На фронтальных занятиях организуются совместные игры дошкольников, обеспечивающие межличностное общение, разные виды деятельности для развития коммуникативной, планирующей и знаковой функции речи.

2.3. ОБРАЗОВАТЕЛЬНАЯ ДЕЯТЕЛЬНОСТЬ ПО ПРОФЕССИОНАЛЬНОЙ КОРРЕКЦИИ

Обучение на занятиях – основное условие коррекционно-воспитательной работы с детьми, имеющая большое значение для формирования коммуникативной функции речи и общей готовности к школе.

Специфика нарушения речи у детей состоит в многообразии дефектов произношения различных звуков, в вариативности их проявлений в разных формах речи, в разной степени несформированности фонематического восприятия, что в целом обуславливает необходимость тщательной индивидуально ориентированной коррекции. В связи с этим в программе предусмотрены три формы занятий: индивидуальные, подгрупповые и фронтальные.

Важную роль в обучении и воспитании детей с нарушениями речи играет четкая организация их жизни в период посещения детского сада. Поэтому следует создать необходимые условия, чтобы обеспечить разнообразную активную деятельность детей. Режим дня и расписание занятий в значительной степени отличаются от общепринятых, так как в течение года наряду с приоритетным осуществлением коррекционно-обучающих направлений развития дошкольников данной категории необходимо подготовить их к интеграции в общеобразовательную среду. Соблюдение определенного режима, правильное равномерное распределение нагрузки на протяжении всего дня позволяют без лишнего напряжения и переутомления выполнять поставленные задачи. Важно при этом правильно соотносить обязанности логопеда и воспитателя.

В каждой группе работают учитель-логопед и два воспитателя. Учитель-логопед ежедневно проводит логопедическую работу с детьми фронтально, с подгруппами и индивидуально. Время с 12.30 до 13.00 отводится на заполнение логопедической документации (фронтальных планов, индивидуальных тетрадей, планирование заданий воспитателю на вечернее время и т. д.), подготовку к фронтальным занятиям, подбор и изготовление дидактических пособий. Количество фронтальных логопедических занятий – 3 раза в неделю,

индивидуальные логопедические занятия – 2-3 раза в неделю с одним ребенком. Во второй половине дня воспитатель занимается с детьми по заданию учителя-логопеда. Из-за необходимости проведения коррекционных логопедических занятий некоторые занятия воспитателя переносятся на вечернее время. Так же воспитатель 2 раза проводит коррекционный логопедический час (20 - 30 минут) во вторую половину дня.

Заканчивается обучение детей в мае, диагностика проводится на первой и второй неделе сентября и первой и второй недели июня. К этому времени дети овладевают навыками правильного произношения и различения фонем родного языка, а также анализа и синтеза.

Принципы формирования звуковой стороны речи у детей с ФФН

В основу коррекционно-развивающей работы положен комплексный подход, направленный на решение взаимосвязанных задач, охватывающих разные стороны речевого развития – фонетическую, лексическую, грамматическую и на их основе – задачу развития связной речи. Названные задачи решаются концентрически, за счет усложнения и различной сочетаемости упражнений. В то же время на каждом этапе работы выделяются основные цели: формирование нормативного звукопроизношения, просодических средств, устранение фонематического недоразвития и подготовка к звуковому анализу речи.

Формирование произношения состоит в выработке слухо-произносительных навыков и умений в области фонетической и просодической системы родного языка. Под усвоением звуков подразумевается овладение правильной артикуляцией в тесном взаимодействии с развитием слухового восприятия. В результате работы над формированием звуков должна быть создана единая система четко различаемых, противопоставленных друг другу фонем. Известно, что звуки русского языка не одинаковы по трудности для произношения.

В первую очередь уточняется произношение так называемых сохранных или опорных звуков. Несмотря на доступность артикуляции, эти звуки произносятся неотчетливо в речевом потоке, что снижает кинестетические

ощущения в артикуляционном аппарате ребенка. В связи с этим осуществляется уточнение их артикуляционной позы, тренируется произношение звуко-слоговых рядов разной структурной сложности.

В программе предусмотрена определенная последовательность усложнения речедвигательных дифференцировок. Освоение каждого нового звука происходит в сравнении с другими звуками. В период постановки звука его правильная артикуляция и звучание сопоставляется с дефектным. Усвоению звука способствует осознанное выделение характерных признаков, как в звучании, так и в артикуляции. Таким образом, устанавливаются связи между акустическими и артикуляционными характеристиками звуков, что обеспечивает полноценную их дифференциацию. Этому способствует также сопоставление каждого изучаемого звука как с ранее изученными, так и с неисправленными, но в последнем случае – без проговаривания, только на слух. В начале обучения сравниваются контрастные звуки, т. е. резко противопоставленные по артикуляции и звучанию, затем вводятся упражнения на различение звуков, близких по артикуляционно-перцептивным признакам. Для систематических упражнений подбираются сначала звуки, слоги, слова. По мере овладения детьми звуковым анализом слова упражнения усложняются за счет включения новых типов звуко-слоговых структур. При автоматизации из речевого материала исключаются дефектно произносимые и смешиваемые звуки. Очень важным методическим требованием является особая организация речевого материала для занятий:

- он должен быть максимально насыщен изучаемым звуком;
- нарушенные в произношении звуки не включаются (по мере возможности);
- произношение изучаемого звука отрабатывается во всех доступных сочетаниях; одновременно учитывается слоговой состав слов, их лексическое значение и грамматическая структура предложения в соответствии с возрастом.

Помимо специфических логопедических приемов рекомендуется регулярно применять упражнения, направленные на развитие слуховой памяти – запоминание рядов из 3–4 слов; воспроизведение серии простых действий.

Постепенно в упражнения включаются слова все более сходного звукового состава; увеличивается их количество. Широко используются различные виды слоговых упражнений:

- воспроизведение ритмов;
- сочетание отстукивания ритма и проговаривания;
- рифмованные фразы.

Увеличивается количество элементов задания, включаются прямые и обратные слоги со стечением согласных, ускоряется темп.

Однако простого механического повторения и закрепления навыка произнесения речевых структур недостаточно для усвоения звуковой стороны речи. Необходимо взаимосвязанное формирование различных сторон речи как целостного образования.

При формировании фонематического слуха и звукопроизношения важно опираться на специфические принципы системности и правильного подбора лексического материала. При определении лексического минимума учитываются разные позиции звука в слове.

Важно соблюдать принцип сознательной опоры на значение слова, подчеркивая, что изменение одного звука приводит к другому значению слов (кашка – каска, мышка – миска, лук – жук и т. д.). Учитывается также многообразие языкового контекста (коса девочки, коса – орудие труда; ключ от замка, ключ в озере).

В работе над произношением выделяется два этапа – собственно постановка звука при изолированном произношении и отработка его в сочетании с другими звуками на соответствующем речевом материале. Приемы постановки и коррекции звуков разнообразны и специфичны не только для каждого звука, но и для каждого ребенка с нарушенным произношением в зависимости от этиологии нарушения. При отработке звука в сочетании с другими звуками рекомендуется произносить звук в слоге и сразу же в слове, из которого выделяем заданный звук:

- в открытых слогах (звук в ударном слоге): са – сани, су – сук, со – совы, сы – сын;

- в обратных слогах: *ос – нос*;
- в закрытых слогах: *сас – сосна*;
- в стечении с согласными: *ста – станок, сту – стук, ска – миска*.

Мягкий звук отрабатывается после твердого в той же последовательности. Очень полезны слоговые упражнения с постепенным наращиванием слогов, с попеременным ударением.

Дифференциация звуков осуществляется с постепенным усложнением. Например: *са – ша, ша – са; саша – шаса; саш – сош; са – ша – са – ша – са*. Тренируется быстрое и четкое переключение звуков, различных по месту артикуляции.

В период автоматизации большое значение придается неоднократному повторению слов, включающих заданный звук.

Одновременно с постановкой звуков проводятся упражнения по их различению на слух. Восприятие звука стимулирует правильное произношение, а четкая, осознанная артикуляция, в свою очередь, способствует лучшему различению звуков. Поэтому с самых первых занятий детей приучают узнавать звук даже в том случае, если самостоятельно ребенок этот звук произносить еще не может.

Формирование элементарных навыков письма и чтения

Основой для формирования элементарных навыков письма и чтения является общеречевое развитие детей.

Особое значение придается формированию осознания чужой и своей речи. Предметом внимания для ребенка становятся элементы речи, особенности речевого поведения, произвольность и сознательность речевых высказываний.

Показателями готовности к овладению элементарными навыками письма и чтения у детей с нормальным речевым развитием являются умения:

- сосредотачивать свое внимание на вербальной задаче;
- произвольно и преднамеренно строить свои высказывания;
- выбирать наиболее подходящие языковые средства для выполнения вербальной задачи;

- осознанно оценивать выполнение вербальной задачи.

Таким образом, осознание явлений языка и речи предполагает двустороннюю связь между полноценным процессом развития речи и подготовкой к овладению элементарными навыками письма и чтения.

В случаях отклонения в развитии фонетических, лексических и грамматических компонентов устной речи нарушается последовательно накапливаемый в норме опыт познавательной работы, как в сфере звуковых обобщений, так и в сфере морфологического анализа (Р. Е. Левина). У детей, формирование речи которых протекало в аномальных условиях (позднее ее начало, бедность лексики, ограниченность общения, дефекты восприятия и т. д.), готовность к усвоению элементарной грамоты традиционными методами и в обычные сроки отсутствует.

У детей с ФФН основным препятствием к овладению навыком письма и чтения является недостаточное развитие фонематического слуха. Они обладают так называемым первичным фонематическим слухом, который им обеспечивает понимание речи и повседневное общение, но недостаточен для развития более высоких его форм, необходимых для разделения звукового потока речи на слова, слова на составляющие его звуки, установления порядка звуков в слове. Они не готовы к выполнению специальных умственных действий по анализу звуковой структуры слова. У детей с ФФН, как показали специальные исследования, фонематическое восприятие необходимо последовательно развивать, используя логопедические приемы в определенной системе, предполагающей сочетание коррекции произношения и формирования широкой ориентировки детей в языковой действительности.

Приоритетные задачи коррекционного обучения по данному разделу:

- сформировать у детей необходимую готовность к овладению элементарными навыками письма и чтения;
- научить детей элементарным навыкам письма и чтения.

Обязательным методическим условием является формирование элементарных навыков письма и чтения на материале звуков, предварительно отработанных в произношении и соответствующих нормативам русского языка.

В системе обучения предусмотрено определенное соответствие между изучаемыми звуками, доступными формами речезвукового анализа и начального этапа обучения письму и чтению.

Для того чтобы заложить основы успешного усвоения детьми данных навыков, предусматривается подготовительный период обучения, длительность которого два месяца.

В течение этого времени специальных занятий по формированию элементарных навыков письма и чтения не выделяется – подготовка к овладению элементарной грамотой осуществляется одновременно с формированием произносительных навыков. В результате специальных упражнений у детей воспитывается направленность на звуковую сторону речи, они учатся четко произносить, различать и выделять правильно произносимые звуки в словах.

Для подготовки дошкольников к овладению элементарными навыками письма и чтения необходимо решить две задачи:

- подготовить детей к анализу слов;
- научить слитно, без перебора букв, читать простейшие прямые слоги СГ (С – согласный, Г – гласный).

Следующий, букварный период обучения длится 6 месяцев (ноябрь – апрель). В это время фронтальные занятия по формированию элементарных навыков письма и чтения проводятся два раза в неделю, подгрупповые – по необходимости. Кроме того, на каждом занятии по произношению выделяется около пяти минут на упражнения в чтении.

Несмотря на длительную предварительную подготовку, формирование элементарных навыков письма и чтения протекает в условиях, отличающихся от обычных тем, что система фонем у детей подготовительной группы еще не полностью сформирована. Это заставляет не только растягивать во времени

процесс овладения навыками элементарной грамоты, но и по-иному располагать материал, пользоваться особыми методическими приемами.

Характерные особенности так называемого букварного периода обучения:

- усвоение элементарных навыков письма и чтения неразрывно связано с формированием произносительных навыков. Применение устных упражнений, направленных на различение на слух и дифференциацию отдельных звуков, а также на воспитание навыка правильного употребления звуков в речи. Они сочетаются с анализом слов, слоговой состав которых постепенно усложняется, и выделением из слов ударных и безударных гласных;
- соответствие порядка изучения букв последовательности усвоения детьми правильно произносимых звуков;
- временное распределение изучения букв, обозначающих близкие по артикуляционным или акустическим признакам звуки ([с] – [ш], [п] – [б] и т. д.);
- временное исключение из первых упражнений букв, обозначающих звуки, близкие к изучаемым;
- включение в материал для чтения в определенной последовательности слова различного слогового состава после устной подготовки;
- акцентирование внимания на понимании детьми читаемых слов, предложений, текстов;
- применение различных форм наглядности, игровых приемов, упражнений;
- осуществление переходов от послогового чтения к слитному.
- закрепление и расширение полученных детьми знаний, умений и навыков.

В результате обучения значительная часть детей должна овладеть техникой чтения, правильным пониманием прочитанного, умением отвечать на вопросы по содержанию прочитанного, ставить вопросы к тексту, пересказывать его; умением выкладывать из букв разрезной азбуки, списывать и писать слова различного слогового состава и предложения с применением всех усвоенных правил правописания.

Таким образом, в подготовительной группе осуществляется работа по формированию элементарных навыков письма и чтения. У детей постепенно формируются навыки звукового анализа в той последовательности, которая была разработана Д. Б. Элькониным, П. Я. Гальпериним, Л. Е. Журовой:

установление порядка следования фонем в слове, на основе их правильного произношения и четкого восприятия;

осознание различной функции фонемы;

выделение основных фонематических противопоставлений, характерных для русского языка.

Овладев правильной артикуляцией всех звуков, дети с ФФН научаются на собственном кинестетическом и перцептивном опыте давать качественную характеристику звуков и моделировать структуру слова в виде схемы его звукового состава.

Развитие связной речи детей с ФФН.

Дети с ФФН, обучающиеся в логопедической группе, по мере исправления и совершенствования звуковой стороны речи и нормализации фонематического восприятия оказываются способными к усвоению основной функции связной речи – коммуникативной – в объеме, предусмотренном общеобразовательной программой. Постепенно осуществляется работа по обогащению словарного запаса детей. У них совершенствуется умение использовать различные части речи в соответствии с целью высказывания. Продолжается работа над диалогической и монологической формой речи в тесной связи с формированием звуковой стороны речи. Пересказ занимает значительное место в системе формирования связной речи дошкольников. Для овладения пересказом дети должны уметь: прослушать текст, понять его основное содержание, запомнить последовательность изложения, осмысленно и связно передать текст, правильно оформив его фонетически. Качество пересказа зависит от уровня речевого развития ребенка с ФФН и от эффективности предшествующей коррекционной работы по формированию звукопроизношения, фонематического восприятия и других видов работы по развитию речевой деятельности.

В целях активизации интереса и внимания детей важно использовать ряд методических приемов: подбор картинок (карточек) к прочитанному тексту, пересказ какой-либо выделенной части рассказа, дополнение деталей или эпизодов, пересказ от первого лица, пересказ с изменением времени действия. Выбор произведений для пересказа детьми с ФФН первое время достаточно ограничен их речевыми особенностями. Тексты должны быть доступны по объему, иметь четкую композицию с легко определяемой последовательностью событий, быть динамичными и привлекательными по сюжету. Полезно использовать тексты, содержащие диалог. Текст не должен содержать слова неусвоенной звуко-слоговой структуры, сложные грамматические обороты. Широко используется план пересказа в различных вариантах: сначала план, составленный логопедом или воспитателем, позже – составленный вместе с детьми. Вначале детей обучают отвечать на вопросы, относящиеся к отдельным частям рассказа. Затем формулируются разделы плана. Очень полезно для детей с нарушением фонематического восприятия формировать действия пространственного моделирования текста, в котором фиксируются его основные части. Логопед может использовать прием отраженной речи. На основе знания индивидуальных особенностей речевой и познавательной деятельности детей с ФФН логопед сам начинает высказывание, а ребенок повторяет его. Во втором полугодии требования к пересказу повышаются. Помимо повествовательных текстов используются описательные. Детей обучают контролировать соответствие пересказа прочитанному тексту, обнаруживать пропущенные детали в пересказе товарищей, оценивать качество пересказа с фонетической точки зрения (правильность произношения звуков, темп, плавность, отсутствие длительных пауз и т. д.), выразительность.

Основными задачами коррекционно-развивающего обучения ОНР III уровня развития речи детей является продолжение работы по развитию:

- 1) понимания речи и лексико-грамматических средств языка;
- 2) произносительной стороны речи;
- 3) самостоятельной развернутой фразовой речи;

4) подготовка к овладению элементарными навыками письма и чтения.

На первом году обучения пятилетние дети с общим недоразвитием речи не могут полноценно овладевать учебным материалом на фронтальных занятиях со всей группой. Сказываются не только отставание в развитии речи, но и трудности концентрации внимания, памяти, быстрая истощаемость и утомляемость. Поэтому целесообразно для проведения фронтальных логопедических, а также частично и воспитательных занятий делить группу на две подгруппы с учетом уровня речевого развития.

Предусматриваются следующие виды занятий по формированию:

- связной речи;
- словарного запаса, грамматического строя;
- произношения.

Количество занятий, реализующих коррекционно-развивающие задачи, меняется в зависимости от периода обучения.

Компенсация речевого недоразвития ребенка, его социальная адаптация и подготовка к дальнейшему обучению в школе диктуют необходимость овладения теми же видами деятельности, которые предусмотрены программой массового детского сада.

В процессе овладения этими видами деятельности педагоги должны учитывать индивидуально-типологические особенности детей с нарушениями речи, способствовать развитию восприятия, мнестических процессов, мотивации, доступных форм мышления.

Особое внимание должно уделяться развитию познавательных интересов детей. При этом необходимо учитывать своеобразное отставание в формировании познавательной активности, которое складывается у детей под влиянием речевого нарушения, сужения коммуникативных контактов с окружающими, неправильных приемов семейного воспитания и других причин.

Речевое развитие.

Основные задачи в области развития речи состоят в следующем:

- 1) расширение и активизация речевого запаса детей на основе углубления представлений об окружающем;
- 2) развитие у детей способности применять сформированные умения и навыки связной речи в различных ситуациях общения;
- 3) автоматизация в свободной самостоятельной речи детей усвоенных навыков правильного произношения звуков, звуко-слоговой структуры слова, грамматического оформления речи в соответствии с программой логопедических занятий.

Процесс усвоения родного языка, совершенствования формируемых на логопедических занятиях речевых навыков тесным образом связан с развитием познавательных способностей, эмоциональной и волевой сферы ребенка. Этому способствует умелое использование всех видов активной деятельности детей: игры, посильный труд, разнообразные занятия, направленные на всестороннее (физическое, нравственное, умственное и эстетическое) развитие.

В процессе воспитания важно организовать возможность межличностного общения детей, совместные игры и занятия. У дошкольников при этом формируются и закрепляются не только коммуникативные умения, но и создается положительный фон для регуляции речевого поведения.

Основой для проведения занятий по развитию речи служат постепенно расширяющиеся знания детей об окружающей жизни в соответствии с намеченной тематикой («Помещение детского сада», «Профессии», «Одежда», «Посуда», «Продукты питания», «Игрушки», «Осень», «Овощи», «Фрукты» и т. д.).

В дидактических играх с предметами дети усваивают названия посуды, одежды, постельных принадлежностей, игрушек. Дошкольники ведут элементарные наблюдения за явлениями природы, выделяют характерные признаки времени года.

Собственно речевым навыкам предшествуют практические действия с предметами, самостоятельное участие в различных видах деятельности, активные

наблюдения за жизненными явлениями. Каждая новая тема начинается с экскурсии, рассматривания или беседы по картинке.

Необходимым элементом при прохождении каждой новой темы являются упражнения по развитию логического мышления, внимания, памяти. Широко используется сравнение предметов, выделение ведущих признаков, группировка по ситуации, по назначению, по признакам и т. д., выполнение заданий по классификации предметов, действий, признаков (с помощью картинок).

Формирование лексического запаса и грамматического строя на занятиях осуществляется поэтапно:

- а) дети знакомятся непосредственно с изучаемым явлением;
- б) дети с помощью отчетливого образца речи воспитателя учатся понимать словесные обозначения этих явлений;
- в) воспитатель организует речевую практику детей, в которой закрепляются словесные выражения, относящиеся к изучаемым явлениям.

Значимость перечисленных этапов различна в каждом периоде обучения. Сначала ведущими являются такие формы работы, как ознакомление с художественной литературой, рассматривание картин и беседы по вопросам, повторение рассказов-описаний, использование воспитателем дидактических игр. Особое внимание уделяется обучению детей умению точно отвечать на поставленный вопрос (одним словом или полным ответом). Усложнение речевых заданий соотносится с коррекционной работой логопеда.

При изучении каждой темы намечается совместно с логопедом тот словарный минимум (предметный, глагольный, словарь признаков), который дети должны усвоить сначала в понимании, а затем и в практическом употреблении. Словарь, предназначенный для понимания речи, должен быть значительно шире, чем для активного использования в речи. Необходимо уточнить с логопедом, какие типы предложений должны преобладать в соответствующий период обучения, а также уровень требований, предъявляемых к самостоятельной речи детей.

Графические навыки

Овладение графическими навыками – обязательный элемент готовности к обучению письму.

Продолжительность выполнения графических заданий не должна превышать 3 минуты.

Развитие графических умений происходит постепенно, по мере совершенствования у детей с нарушениями речи зрительного, зрительно-пространственного восприятия, моторных и зрительно-моторных функций.

При выполнении графических заданий от леворуких детей не следует требовать быстрых движений из-за отклонений в развитии зрительно-моторной координации. Воспитатель должен убедиться, что ребенок хорошо понял инструкцию, осознает цель задания. Следует позитивно оценивать правильность выполнения графического задания и не подчеркивать проявления моторной неловкости, нарушений кинестетического и зрительного контроля.

Для систематической тренировки графо-моторных навыков необходимо использовать задания, рекомендованные Общеобразовательной программой воспитания и обучения.

При этом время выполнения задания может быть скорректировано с учетом индивидуальных особенностей детей.

Организация коррекционно-развивающей работы с детьми ОНР (II уровень речевого развития)

Задачи и содержание коррекционно-развивающего обучения детей 4 лет с данным уровнем планируются с учетом результатов их логопедического обследования, позволяющих выявить потенциальные речевые и психологические возможности детей, и соотносятся с общеобразовательными требованиями типовой программы детского сада.

Логопедические занятия в средней группе для этих детей подразделяются на индивидуальные и подгрупповые. Учитывая неврологический и речевой статус дошкольников, логопедические занятия нецелесообразно проводить со всей группой, поскольку в таком случае степень усвоения учебного материала будет недостаточной.

В связи с этим индивидуальные занятия носят опережающий характер, так как основная их цель – подготовить детей к активной речевой деятельности на подгрупповых занятиях. На индивидуальных занятиях проводится работа по:

- 1) активизации и выработке дифференцированных движений органов артикуляционного аппарата;
- 2) подготовке артикуляционной базы для усвоения отсутствующих звуков;
- 3) постановке отсутствующих звуков, их различению на слух и первоначальному этапу автоматизации на уровне слогов, слов.

В зависимости от характера и выраженности речевого дефекта, психологических и характерологических особенностей детей, количество их в подгруппах варьируется по усмотрению логопеда (от 2–3 до 5–6 человек). В начале учебного года количество человек в подгруппе может быть меньше, чем к концу обучения.

Содержание логопедических занятий определяется задачами коррекционного обучения детей:

- развитие понимания речи;
- активизация речевой деятельности и развитие лексико-грамматических средств языка;
- развитие произносительной стороны речи;
- развитие самостоятельной фразовой речи.

Выделяются следующие виды подгрупповых логопедических занятий по формированию:

- 1) словарного запаса;
- 2) грамматически правильной речи;
- 3) связной речи;
- 4) звукопроизношения, развитию фонематического слуха и слоговой структуры.

Подгрупповые занятия проводятся логопедом в соответствии с расписанием, индивидуальные – ежедневно, в соответствии с режимом дня в данной возрастной группе дошкольного учреждения.

Организация коррекционно-развивающей работы с детьми (I уровень развития речи)

Необходимость раннего (с 3-летнего возраста) комплексного систематического коррекционного воздействия определяется возможностью компенсации речевого недоразвития на данном возрастном этапе.

Учитывая структуру речевого и неречевого дефекта детей данной категории, режим дня и расписание занятий в младшей группе детского сада составлены таким образом, чтобы, с одной стороны, максимально эффективно осуществлять коррекционную работу, а с другой – создавать оптимальные условия для сохранения и развития здоровья дошкольников.

Логопедические занятия с детьми I уровня развития речи проводятся индивидуально или небольшими подгруппами. Это объясняется тем, что они не в полном объеме владеют пониманием речи, усваивают инструкции, обращенные только лично к ним, а также наличием имеющихся специфических особенностей психической деятельности. Поэтому первые занятия проводятся лишь в форме игры с привлечением любимых кукольных персонажей.

Содержание каждого занятия включает несколько направлений работы:

- развитие понимания речи;
- развитие активной подражательной речевой деятельности;
- развитие внимания, памяти, мышления детей.

Организация коррекционно-развивающей работы с детьми страдающих заиканием.

В процессе специального обучения осуществляется постепенное овладение детьми самостоятельной, свободной от заикания речью. Самостоятельная речь без заикания достигается благодаря системе упражнений, предусматривающих воспитание регуляторных механизмов и формирование навыков пользования детьми доступными формами самостоятельной ситуативной речи с последующим их усложнением и переходом к речи контекстной.

Речевые упражнения с этой целью проводятся в специально организованных условиях общения по поводу непосредственно наблюдаемых предметов и действий с ними.

В начале обучения допускается только организованная речь, т. е. активная самостоятельная речь детей побуждается, направляется и регулируется вопросами и указаниями логопеда или воспитателя. Важнейшими условиями речевого общения без заикания на начальных этапах обучения являются: наглядная опора (которая используется не одинаково на разных этапах обучения), строгое соблюдение системы вопросов, задаваемых детям, разные требования к ответам детей в зависимости от этапа обучения и индивидуальных речевых возможностей.

В процессе коррекционного обучения осуществляется постепенное и посильное усложнение форм речи за счет сокращения наглядной опоры. Усложнение навыков пользования самостоятельной речью предполагает также постепенно подготовленный переход от кратких к развернутым фразовым ответам, а затем к самостоятельным рассказам как по наглядной опоре, так и без нее, по представлению.

В ходе коррекционных занятий, наряду с навыками диалогической речи, дети приобретают навыки пользования и монологической речью, причем переход к новым формам общения поначалу сочетается с усвоенными ранее. Дети пользуются диалогической и монологической речью в зависимости от требований логопеда, учитывающего индивидуальные возможности каждого ребенка. На занятиях очень важно воспитывать и поддерживать у детей интерес к диалогической и монологической речи в нормальном темпе.

Овладению детьми самостоятельной речью без заикания способствуют специфические формы словарной работы, работы над фразой и рассказом.

Словарная работа состоит не только в уточнении, расширении и активизации словаря, как это принято в массовом детском саду, но и в гибком его использовании в специально организованных разговорных ситуациях. Большое значение в разговорной речи придается упражнению заикающихся в подборе разных слов для ответа на один вопрос. Вариативность ответов обеспечивает

самостоятельность детских высказываний, что крайне важно развивать с самого начала обучения.

Работа над фразой предполагает постепенное формирование точного по смыслу ответа в соответствии с заданным вопросом, преодоление вербализма, выработку логичности построения речи, соблюдение объема, правильного порядка слов в предложении, вариативность его построения. Механическое повторение речевых штампов недопустимо, оно может принести только вред.

Обучение рассказыванию состоит в формировании умения последовательно и логично излагать свои мысли, рассказывать понятно для окружающих, передавать основное содержание кратко или развернуто, рассказывать точно, разнообразно, выразительно, меняя интонации в соответствии с содержанием.

Важное значение при устранении заикания имеет объем речевой практики. Задача логопеда и воспитателей состоит в том, чтобы постепенно повышать речевую активность детей от занятия к занятию, а для этого необходимо воспитывать у заикающихся внимание и интерес к речи. Логопед и воспитатель должны находить специальные приемы, способствующие повышению у детей интереса к речевым упражнениям.

В начале учебного года речевая практика детей еще невелика. Это объясняется тем, что логопед задает индивидуальный вопрос каждому ребенку, а дети отвечают только одним словом. С переходом к фразовым ответам возрастает речевая активность: варианты фразовых ответов на один вопрос логопеда еще больше увеличивают речевую практику заикающихся.

Переход к рассказу создает возможность дальнейшего увеличения объема речи. На занятиях по всем разделам программы как логопеду, так и воспитателю необходимо широко применять разнообразные приемы, обеспечивающие максимальную речевую практику детей и проводить занятия с учетом индивидуальных речевых возможностей каждого ребенка.

Наряду с ежедневными логопедическими занятиями следует использовать дидактические игры, все занятия воспитателей, режимные моменты, вечера досуга: детский театр (кукольный, теневой, плоскостной), фланелеграф, «немое

кино». Для закрепления правильной речи воспитатели эту работу проводят начиная со второго периода.

Благоприятной основой для этого являются навыки детей, усвоенные на логопедических занятиях на предыдущем этапе обучения. Руководя режимными процессами, воспитатель должен найти повод для упражнения детей в кратких и развернутых ответах, сначала констатирующего характера, а затем общего и отвлеченного. Коррекционно-развивающая работа с заикающимися дошкольниками включает воспитание у них общего и речевого поведения: умение управлять собой, строго выполнять установленные на занятиях правила, сдерживать эмоциональное возбуждение, когда это необходимо, спокойно вести себя в новой обстановке, в присутствии незнакомых или малознакомых людей. Особое значение придается воспитанию навыков речевого поведения: умению внимательно выслушать собеседника, вовремя включиться в разговор, не перебивать взрослых и своих товарищей во время разговора, перестраиваться в соответствии с реакцией собеседника, при желании высказаться, поднимать руку и терпеливо ждать, когда спросят, и т. д. Наряду с воспитанием общего и речевого поведения осуществляется развитие произвольного внимания детей: способности к переключению с одного вида деятельности на другой, запоминание определенного объема задания и последовательности его выполнения, своевременности включения в работу, нормального темпа деятельности.

Коррекционно-развивающая работа оказывает большое влияние на нормализацию речи и содействует в дальнейшем стойкости ее исправления.

Сроки реализации программы:

Дети 5-7 лет с ТНР – 2 года

Дети 4-7 лет с ТНР – 3 года

Дети 3-7 лет с ТНР – 4 года

Дети 3-7 лет с ТНР – 4 года с переосвидетельствованием по рекомендации ПМПК.

Содержание коррекционно-образовательной деятельности

Старший дошкольный возраст (с 5 до 6 лет)

Таблица 1. Содержание коррекционно-образовательной деятельности воспитанников старшей группы (ФФН)

1 период (сентябрь, октябрь, первая половина ноября)
<ul style="list-style-type: none"> • закрепление навыков произношения звуков: а, у, и, р, э, ы; п, п', т, т', к, к', х, х', ж, л' (изолированно, в слогах, словах, предложениях); • различение эти звуки: <ul style="list-style-type: none"> изолированно; в слоговых сочетаниях; в словах; в предложениях; в речевом потоке; • запоминание и воспроизведение звукового ряда; <ul style="list-style-type: none"> воспроизведение звукослоговых рядов с различной интонацией, силой голоса, ударением, предлагаемых логопедом; -развитие языковой способности детей путем привлечения внимания к звуковой оболочке слова; • развитие слухового внимания, слуховой памяти; • учить различать интонационные средства выразительности в речи логопеда (чтение стихотворений); • учить изменять громкость голоса, темп речи в зависимости от целей общения (воспроизводить слова и доступные фразы — громко, тихо, вполголоса, медленно, умеренно, быстро); • учить правильно пользоваться восклицательной, вопросительной и повествовательной интонацией; • развитие речевого дыхания; • воспроизведение ритмических рисунков, предъявленных логопедом; • развитие динамического праксиса рук (по образцу, по инструкции); • ознакомление детей с анализом и синтезом обратных слогов.
2 период (вторая половина ноября—первая половина февраля)

- закрепление навыков правильного произношения и различение на слух звуков: *л'-л, ы-и, с-с', з-з', ц, б-п, ш, ж, с-ш, с-ш-з-ж*;
- дифференцировать звуки на слух, выделять их в ряде других звуков;
- находить звуки в слове;
- определять место звука в слове;
- выделение гласных звуков в положении после согласного. Анализ и синтез прямого слога типа *са, со, су*;
- закрепление навыков согласования прилагательных с существительными в роде, числе, падеже и образование относительных прилагательных;
- выработка умения различать и оценивать правильные эталоны произношения в чужой и собственной речи;
- согласование числительных с существительными;
- подбор однокоренных слов;
- образование сложных слов;
- составление предложений по демонстрации действий, картине, вопросам;
- распространение предложения путем введения однородных подлежащих, сказуемых, дополнений, определений;
- составление предложения по опорным словам;
- составление предложения по картине, серии картин, пересказ;
- заучивание стихотворения;
- закрепление знаний и умений, полученных ранее, на новом словесном материале.

III период (вторая половина февраля—май):

- активизирование приобретенных навыков в специально спроектированных ситуациях; предусматривать организацию коллективных форм общения детей между собой;
- развитие детской самостоятельности в «оречевлении» предметно-практической деятельности с соблюдением фонетической правильности речи.

Таблица 2. Содержание коррекционно-образовательной деятельности воспитанников ОНР I уровня речевого развития

I период (сентябрь, октябрь, ноябрь, декабрь)	
<i>Развитие понимания речи</i>	<p>Учить детей находить предметы, игрушки.</p> <p>Учить детей по инструкции логопеда узнавать и правильно показывать предметы и игрушки.</p> <p>Учить показывать части тела в соответствии с просьбой взрослого.</p> <p>Учить понимать слова обобщающего значения.</p> <p>Учить детей показывать и выполнять действия, связанные с окружающим миром, знакомой бытовой или игровой ситуацией.</p> <p>Закреплять навык ведения одностороннего диалога (логопед задает вопрос по содержанию сюжетной картинки, а ребенок жестом отвечает на него).</p> <p>Учить детей дифференцированно воспринимать вопросы: <i>кто?, куда?, откуда?, с кем?</i></p> <p>Учить детей понимать грамматические категории числа существительных, глаголов.</p> <p>Учить различать на слух обращения к одному или нескольким лицам.</p> <p>Лексические темы: «Игрушки», «Одежда», «Мебель», «Посуда», «Продукты питания», «Транспорт», «Животные», «Птицы».</p>
<i>Развитие активной подражательной речевой деятельности</i>	<p>Учить детей называть родителей, родственников (мама, папа, бабушка).</p> <p>Учить детей называть имена друзей, кукол.</p> <p>Учить подражанию:</p> <ul style="list-style-type: none"> # голосам животных; # звукам окружающего мира;

	# звукам музыкальных инструментов.
Развитие внимания, памяти, мышления	<p>Учить детей запоминать и выбирать из ряда предложенных взрослым игрушки и предметы (2–4 игрушки).</p> <p>Учить определять из ряда игрушек ту, которую убрали или добавили.</p> <p>Учить запоминать и раскладывать игрушки в произвольной последовательности (в рамках одной тематики).</p> <p>Учить детей запоминать и раскладывать игрушки в заданной последовательности (2–3 игрушки одной тематики).</p> <p>Учить запоминать и проговаривать 2–3 слова по просьбе логопеда (<i>мама, папа; мама, папа, тетя</i>).</p> <p>Учить детей находить из ряда картинок (предметов, игрушек) «лишнюю»: шарик, мяч, кисточка;</p> <p>шапка, панамы, яблоко;</p> <p>яблоко, груша, стол.</p> <p>Учить находить предмет по его контурному изображению.</p> <p>Учить узнавать предмет по одной его детали</p>
II период (январь, февраль, март, апрель, май)	
Развитие понимания речи	<p>Учить понимать категории рода глаголов прошедшего времени единственного числа: <i>Валя читала книгу; Валя читал книгу.</i></p> <p>Учить детей отгадывать предметы, игрушки, животных, птиц по их словесному описанию (<i>большой, бурый, косолапый, живет в берлоге, сосет лапу</i>).</p> <p>Учить по просьбе взрослого выбирать предметы</p>

	<p>для выполнения названных действий (<i>резать – нож, шить – игла, наливать суп – половник</i>).</p> <p>Учить определять причинно-следственные связи (<i>снег – санки, коньки, снежная баба</i>).</p>
<p>Развитие активной подражательной речевой деятельности</p>	<p>Учить детей отдавать приказания: <i>на, иди, дай</i>.</p> <p>Учить детей указывать на определенные предметы: <i>вот, это, тут</i>.</p> <p>Учить составлять первые предложения, например: <i>Вот Тата. Это Тома</i>.</p> <p>Учить детей составлять предложения по модели: обращение + глагол повелительного наклонения: <i>Тата, спи</i>.</p> <p>Учить преобразовывать глаголы повелительного наклонения в глаголы настоящего времени единственного числа 3-го лица (<i>спи – спит, иди – идет</i>).</p>
<p>Развитие внимания, памяти, мышления</p>	<p>Учить детей запоминать игрушки (предметы, картинки) и выбирать их из разных тематических групп и раскладывать их в определенной последовательности: <i>шарик, машина, шапка; мяч, ложка, карандаш</i>.</p> <p>Учить запоминать и подбирать картинки, подходящие по смыслу: <i>дождь – зонт, снег – коньки</i>.</p> <p>Учить выбирать предметы определенного цвета (<i>отобрать только красные машинки, белые кубики и т. д.</i>).</p> <p>Учить отбирать фигуры определенной формы (<i>только квадраты, треугольники, круги</i>).</p> <p>Учить определять лишний предмет из представленного ряда:</p> <p># 3 красных кубика и 1 <i>синий</i>;</p> <p># кукла, клоун, Буратино – <i>шапка</i>;</p>

	<p># шуба, пальто, плащ – <i>шкаф</i>;</p> <p># красная машина, красная лодка, красный пароход – <i>желтая машина</i>.</p> <p>Учить детей складывать картинки из двух, четырех частей.</p> <p>Учить подбирать кубики разной формы в соответствии с прорезями на крышке коробки.</p> <p>Учить отгадывать загадки с ориентацией на опорные картинки («Из рук детворы ветер вырвал воздушные... шары»)</p>
--	---

В итоге логопедической работы дети должны научиться:

понимать и выделять из речи названия окружающих предметов и действий с ними

(в соответствии с изученными лексическими темами: «Игрушки», «Посуда», «Мебель», «Продукты питания», «Одежда» и т. д.);

называть некоторые части тела (голова, ноги, руки, глаза, рот, уши и т. д.) и одежды (карман, рукав и т. д.);

обозначать наиболее распространенные действия (сиди, мой, стой, пой, ешь, пей,

иди и т. д.), некоторые свои физиологические и эмоционально-аффективные состояния (холодно, тепло, больно и т. д.);

выражать желания с помощью простых просьб, обращений;

отвечать на простые вопросы одним словом или двусловной фразой без использования жеста; в отдельных случаях допускается употребление звукокомплексов.

При этом не предъявляются требования к фонетической правильности высказывания, но обращается внимание на грамматическое оформление

Таблица 3. Содержание коррекционно-образовательной деятельности воспитанников ОНР II уровня речевого развития

I период (сентябрь, октябрь, ноябрь, декабрь)

<p>Развитие понимания речи</p>	<p>Развивать у детей умение вслушиваться в обращенную речь.</p> <p>Учить выделять названия предметов, действий, некоторых признаков.</p> <p>Формировать понимание обобщающего значения слов.</p> <p>Готовить детей к овладению диалогической и монологической речью.</p>
<p>Активизация речевой деятельности и развитие лексико-грамматических средств языка</p>	<p>Учить называть слова одно-, двух-, трехсложной слоговой структуры (<i>кот, мак, муха, ваза, лопата, молоко</i>).</p> <p>Учить детей первоначальным навыкам словообразования: учить образовывать существительные с уменьшительно-ласкательными суффиксами <i>-ик, -к</i> (<i>домик, лобик, шарик, ротик; ручка, ножка, лапка, шубка</i> и т. д.). Учить навыкам употребления в речи грамматических категорий: числа имен существительных и прилагательных.</p> <p>Учить дифференцировать названия предметов по категории одушевленности/неодушевленности.</p> <p>Учить навыку использования в речи качественных прилагательных (<i>большой, маленький, вкусный, сладкий, красивый</i> и т. п.).</p> <p>Учить навыку использования в речи притяжательных прилагательных мужского и женского рода «<i>мой – моя</i>» и их согласованию с существительными.</p> <p>Закреплять навык составления простых предложений по модели: обращение + глагол в повелительном наклонении (<i>Миша, иди! Вова, стой!</i>).</p>

	<p>Учить преобразовывать глаголы повелительного наклонения в глаголы изъявительного наклонения (<i>Миша идет. Вова стоит.</i>)</p>
<p>Развитие самостоятельной фразовой речи</p>	<p>Закреплять у детей навыки составления простых предложений по модели: «Кто? Что делает? Что?»</p> <p>Учить детей запоминать короткие двустишия и потешки.</p> <p>Формировать навыки ведения диалога, умения выслушать вопрос, понять его содержание, адекватно ответить на заданный вопрос, переадресовать вопрос товарищу (<i>Я гуляю. А ты? Миша ест. А ты?</i>).</p> <p>Учить самостоятельному формулированию вопросов (<i>Кто гуляет? Где кукла? Можно взять?</i>).</p> <p>Учить составлять предложения по демонстрации действий, по вопросам.</p> <p>Закреплять умение заканчивать предложение, начатое логопедом.</p> <p>Формировать у детей навык употребления в речи личных местоимений (<i>я, ты, он, она, они</i>). Учить детей составлять первые простые рассказы из двух-трех предложений (по вопросному плану).</p> <p>Лексические темы: «Игрушки», «Овощи», «Фрукты», «Осень», «Одежда», «Обувь», «Посуда», «Продукты питания», «Зима», «Праздник Новый год», и т. д.</p>
<p>II период (январь, февраль, март, апрель, май)</p>	
<p>Активизация речевой деятельности и развитие лексико-</p>	<p>Учить детей использовать в речи отдельные порядковые числительные (<i>один, два, много</i>).</p> <p>Учить использовать в самостоятельной речи распространенные предложения за счет введения в них</p>

<p>грамматических средств языка</p>	<p>однородных подлежащих, сказуемых, дополнений (<i>Тата и Вова играют. Вова взял мишку и мяч.</i>).</p> <p>Продолжать учить изменять существительные по категории падежа (дательный, творительный, родительный падежи).</p> <p>Формировать понимание и навык употребления в самостоятельной речи некоторых простых предлогов (на, в, под).</p> <p>Учить понимать и использовать в самостоятельной речи некоторые наиболее часто употребляемые приставочные глаголы (<i>поел, попил, поспал, подал, ушел, унес, убрал</i> и т. п.).</p> <p>Продолжать развивать навыки употребления существительных с уменьшительно-ласкательным значением.</p> <p>Закрепить в самостоятельной речи детей первоначальные навыки согласования прилагательных с существительными.</p> <p>Закрепить в самостоятельной речи первоначальные навыки согласования числительных с существительными с продуктивными окончаниями (<i>много столов, много грибов, много коров</i> и т. п.).</p> <p>Формировать первоначальные навыки согласования личных местоимений с глаголами (<i>я сижу, он сидит, они сидят</i>).</p> <p>Учить детей подбирать однородные подлежащие, сказуемые, дополнения в ответ на вопрос (<i>Например: Спит кто? Собака, кошка</i>).</p> <p>Учить называть части предмета для определения целого (<i>спинка – стул, ветки – дерево, стрелки – часы</i>).</p>
--	---

	<p>Учить подбирать слова к названному слову по ассоциативно-ситуативному принципу (<i>санки – зима, корабль – море</i>).</p> <p>Учить подбирать существительные к названию действия (<i>кататься – велосипед, летать – самолет, варить – суп, резать – хлеб</i>).</p> <p>Учить детей отгадывать названия предметов, животных, птиц по их описанию.</p> <p>Учить детей употреблять в самостоятельной речи некоторые названия геометрических фигур (<i>круг, квадрат, овал, треугольник</i>), основных цветов (<i>красный, синий, зеленый, черный</i>) и наиболее распространенных материалов (<i>резина, дерево, железо, камень</i> и т. п.)</p>
<p><i>Развитие самостоятельной фразовой речи</i></p>	<p>Закрепить навыки составления простых предложений по модели: «<i>Кто? Что делает? Что?</i>»; «<i>Кто? Что делает? Чем?</i>».</p> <p>Расширять объем предложений за счет введения однородных подлежащих, сказуемых, дополнений (<i>Тата и Вова играют. Вова взял мишку и мяч</i>).</p> <p>Заучивать короткие двустишия и потешки.</p> <p>Закрепить навыки ведения диалога: умения адекватно отвечать на вопросы и самостоятельно их формулировать, переадресовывать вопрос товарищу (<i>Я гуляю. А ты? Вова играет. А ты?</i>).</p> <p>Продолжать формировать навыки составления коротких рассказов из двух-трех-четырёх простых предложений (по картинному и вопросному плану).</p> <p>Учить составлять предложения по демонстрации действий, по вопросам.</p> <p>Совершенствовать умения заканчивать одним-</p>

	двумя словами предложение, начатое логопедом.
Развитие произносительной стороны речи	<p>Учить детей различать речевые и неречевые звуки.</p> <p>Учить детей определять источник звука.</p> <p>Учить дифференцировать звуки, далекие и близкие по звучанию.</p> <p>Уточнять правильное произношение звуков, имеющих в речи ребенка.</p> <p>Вызывать отсутствующие звуки (раннего и среднего онтогенеза).</p> <p>Автоматизировать поставленные звуки на уровне слогов, слов, предложений.</p> <p>Учить детей отхлопывать предложенный логопедом ритмический рисунок слов.</p> <p>Формировать звуко-слоговую структуру слова.</p> <p>Учить детей дифференцировать на слух короткие и длинные слова.</p> <p>Учить детей запоминать и проговаривать сочетания однородных слогов, например: «<i>па-па-па</i>» с разным ударением, силой голоса, интонацией.</p> <p>Учить воспроизводить цепочки слогов, состоящих из одинаковых гласных и разных согласных звуков (<i>па попу</i>) и из разных согласных и гласных звуков (<i>папоку</i>).</p> <p>Учить воспроизводить слоги со стечением согласных (<i>та-кта, по-пто</i>).</p> <p>Л е к с и ч е с к и е т е м ы: «Домашние животные», «Дикие животные», «Весна», «День защитника Отечества», «8 Марта», «Перелетные птицы», ««Транспорт», «Профессии», «Лето».</p>

В итоге логопедической работы дети должны научиться:

соотносить предметы с их качественными признаками и функциональным

назначением;

узнавать по словесному описанию знакомые предметы;

сравнивать знакомые предметы по отдельным, наиболее ярко выделяемым признакам;

понимать простые грамматические категории: единственного и множественного числа существительных, повелительного и изъявительного наклонений глаголов, именительного, родительного, дательного и винительного падежей, некоторых простых предлогов;

фонетически правильно оформлять согласные звуки ([п], [б], [м], [т], [д], [н], [к], [х], [г]), гласные звуки первого ряда ([а], [о], [у], [ы], [и]);

воспроизводить отраженно и самостоятельно ритмико-интонационную структуру двух- и трехсложных слов из сохранных и усвоенных звуков;

правильно употреблять в самостоятельной речи отдельные падежные окончания слов, используемых в рамках предложных конструкций;

общаться, используя в самостоятельной речи словосочетания и простые нераспространенные предложения («Мой мишка», «Можно (нельзя) брать», «Маша, пой», «Маша, дай куклу» и проч.).

В процессе коррекционно-развивающего обучения у детей расширяется понимание обращенной речи, развивается речевая активность

Таблица 4. Содержание коррекционно-образовательной деятельности воспитанников старшей группы (ОНР III уровня – 1 год обучения)

I период (сентябрь, октябрь, ноябрь)	
<i>Развитие словаря</i>	<p>Уточнение и расширение представлений и обеспечение перехода от накопленных представлений и накопленного речевого запаса к активному использованию речевых средств.</p> <p>Расширение объёма правильно произносимых существительных – названий предметов, объектов и их частей, названий природных явлений (осень, дождь, туман, слякоть, ветер, туча, лист, листопад,</p>

растение, дерево, ствол, ветка, корень, куст, трава, берёза, рябина, дуб, клён, ель, осина, сосна, помидор, огурец, лук, морковь, капуста, свёкла, картофель, баклажан, яблоко, груша, слива, лимон, апельсин, мандарин, банан, огород, сад, грядка, теплица, парник, мухомор, боровик, подосиновик, лисичка, земляника, малина, черника, клюква, лес, болото, ножка, шляпка, мяч, кубик, кукла, пирамидка, конструктор, лапа, голова, ухо, нос, глаз, колесо, кузов, кабина, комбинезон, плащ, куртка, платье, брюки, рубашка, шорты, кофта, майка, трусы, свитер, сарафан, рукав, воротник, пуговица, карман, капюшон, ботинки, кроссовки, туфли, босоножки, сапоги, сандалии, тапки, каблук, задник, шнурок, чайник, кастрюля, сковорода, ковш, тарелка, ложка, вилка, нож, маслénка, солонка, хлебница, сахарница, салатница, ручка, носик, крышка.

Обучение группировке предметов по признакам их соотнесённости и на этой основе развитие понимания обобщающего значения слов, формирование родовых и видовых обобщающих понятий (деревья, кустарники, овощи, фрукты, ягоды, грибы, игрушки, одежда, обувь, посуда, чайная посуда, летняя одежда, осенняя одежда, летняя обувь, осенняя обувь).

Расширение глагольного словаря на основе работы по усвоению понимания действий, выраженных приставочными глаголами: личных и возрастных глаголов (наливать, поливать, выливать; одевать – одеваться, обувать – обуваться).

	<p>Обогащение активного словаря относительными прилагательными со значением соотнесённости с продуктами питания, растениями, материалами (берёзовый, морковный, яблочный, вишнёвый, грибной, шерстяной).</p> <p>Обеспечение понимания и использования в речи слов-антонимов (большой – маленький, высокий – низкий, старый – новый) и активизация их в речи.</p> <p>Расширение понимания значения простых предлогов (в, на, у, под, над, за).</p> <p>Расширение экспрессивной речи притяжательными местоимениями (мой, твой, наш, ваш, его, её) указательными наречиями (тут, здесь, там), количественными и порядковыми числительными (от одного до десяти, первый, второй, третий, четвёртый, пятый, шестой, седьмой, восьмой, девятый, десятый).</p>
<p><i>Формирование и совершенствование грамматического строя речи</i></p>	<p>Развитие навыков и практического использования в активной речи форм единственного и множественного числа имён существительных (куртка – куртки, дерево – деревья, пень – пни, ведро – вёдра), глаголов настоящего времени (убирает – убирают), глаголов прошедшего времени (собирал – собирают – собирали).</p> <p>Совершенствование навыков образования и употребление существительных в косвенных падежах без предлога и с некоторыми простыми предлогами (куклы, кукле, куклой, на кукле, мяч, по мячу, мячом, на мяче)</p> <p>Совершенствование умения образовывать и</p>

	<p>использовать в экспрессивной речи существительные с уменьшительно-ласкательными суффиксами (кофточка, носочек, свитерок, деревце).</p> <p>Совершенствование навыков образования и употребление в экспрессивной речи глаголов с различными приставками (насыпать, высыпать, посыпать).</p> <p>Формирование навыков образования и использования в речи относительных прилагательных (дубовый, грушевый, шерстяной кожаный).</p> <p>Формирование умения пользоваться несклоняемыми существительными (пальто, кофе, какао).</p> <p>Совершенствование навыка согласования и использования в речи прилагательных и числительных с существительными в роде, числе, падеже (красная груша, красный лист, красное яблоко, красные сливы; два мяча, пять мячей).</p> <p>Обучение составлению простых предложений по вопросам, по демонстрации действий, по картине и согласованию слов в предложении. Совершенствование навыка распространения простого нераспространённого предложения однородными членами (Девочка рисует цветы. Девочка рисует и раскрашивает цветы. Девочка рисует цветы и фрукты.).</p>
<p><i>Коррекция произносительной стороны речи</i></p>	<p>Закрепление правильного произношения свистящих и шипящих звуков в игровой и свободной речевой деятельности. Активизация движений речевого аппарата, подготовка его к формированию</p>

	<p>звуков всех групп.</p> <p>Формирование правильных укладов йотированных звуков и аффрикат, автоматизация поставленных звуков в слогах, словах, словосочетания, предложениях, потешках, текстах, в свободной речевой и игровой деятельности.</p>
<p><i>Работа над слоговой структурой слова</i></p>	<p>Совершенствование умения различать на слух длинные и короткие слова, запоминать и воспроизводить цепочки слогов со сменой ударения и интонации, цепочек слогов с разными согласными и одинаковыми гласными; цепочек слогов со стечением согласных.</p> <p>Обеспечение усвоения звукослоговой структуры двусложных слов с одним закрытым слогом (шишка, бидон), двумя закрытыми слогами (кафтан, кувшин), трёхсложных слов, состоящих из открытых слогов (рябина, желуди), и использование их в речи.</p> <p>Закрепление понятия <i>слог</i> умения оперировать им и выполнять слоговой анализ двусложных и трёхсложных слов.</p>
<p><i>Совершенствование фонематического восприятия и навыка звукового анализа и синтеза</i></p>	<p>Закрепление понятия <i>звук, гласный звук, согласный звук</i>. Формирование понятий <i>звонкий согласный звук, глухой согласный звук, мягкий согласный звук, твердый согласный звук</i>.</p> <p>Совершенствование умений различать на слух гласные звуки [а], [у], [о], [и], выделять их из ряда звуков, из слова (начальная ударная позиция), подбирать слова на заданный гласный звук; различать гласные и согласные звуки.</p>

	<p>Формирование умения различать на слух согласные звуки по признакам: глухость – звонкость, твёрдость – мягкость: [б] - [п], [п] - [п'], [б] - [б'], [б'] - [п'], [д] - [т], [т] - [т'], [д] - [д'], [д'] - [т'], [г] - [к], [к] - [к'], [г] - [г'], [г'] - [к'], [в] - [ф], [ф] - [ф'], [в] - [в'], [в'] - [ф'] в ряду звуков, слогов, слов.</p> <p>Закрепление навыка выделения согласных звуков из конца и начала слова.</p> <p>Совершенствование навыка анализа и синтеза закрытых и открытых слогов, слов из трёх звуков (ам, бу, ни, мак, кит).</p>
<p><i>Обучение элементам грамоты</i></p>	<p>Закрепление представления о букве и о том, чем звук отличается от буквы.</p> <p>Ознакомление с буквами: У ,А ,П ,О ,И, М ,Н</p> <p>Совершенствование навыка составления букв из палочек, выкладывания из шнурочка и мозаики, лепки из пластилина, «рисования» по тонкому слою манки и в воздухе.</p> <p>Обучение узнавания «зашумленных» изображений букв и букв изображенные с недостающими элементами; нахождение знакомых букв в ряду правильно и зеркально изображенных букв</p>
<p><i>Развитие связной речи и речевого общения</i></p>	<p>Воспитание активного произвольного внимания к речи, совершенствование умения вслушиваться в обращенную речь, понимать ее содержание, слышать ошибки в чужой и своей речи.</p> <p>Совершенствование умения отвечать на вопросы кратко и полно, задавать вопросы, вести диалог, выслушивать друг друга до конца.</p>

	<p>Обучение составлению рассказов-описаний о предметах и объектах по образцу, алгоритму, предложенному плану; связному рассказыванию по серии сюжетных картинок.</p> <p>Совершенствование навыка пересказа хорошо знакомых сказок («Три медведя») и коротких текстов со зрительной опорой и помощью педагога..</p> <p>Совершенствование умения «оречевлять» игровую ситуацию</p>
II период (декабрь, январь, февраль)	
<p><i>Развитие словаря</i></p>	<p>Формирование внимания к слову, более точному пониманию его значения; умения выбирать наиболее подходящие в данной ситуации слова.</p> <p>Дальнейшее обеспечение перехода от накопленных представлений и пассивного речевого запаса к активному использованию речевых средств.</p> <p>Расширение объёма правильно произносимых существительных – названий предметов, объектов и их частей, названий природных явлений (зима, снег, снежинка, хлопья, метель, вьюга, позёмка, снегопад, гололёд, узор, сорока, воробей, снегирь, голубь, синица, клюв, хвост, крыло, туловище, кормушка, корм, помощь, медведь, лиса, волк, ёж, заяц, белка, барсук, шуба, мех, жилище, корова, лошадь, коза, овца, кошка, собака, берлога, дупло, нора, хлев, коровник, конюшня, запасы, сено, пойло, корм, шкаф, стол, стул, диван, кресло, кровать, тумба, полка, стенка, дверца, ножка, ёлка, карнавал, хоровод, маска, подарок, машина, грузовик, автобус, троллейбус, трамвай, поезд, метро, самосвал, фургон,</p>

корабль, самолёт, строитель, кабина, кузов, руль, штурвал, рабочий, военный, работа, профессия, труд, шофёр, водитель, машинист, лётчик, капитан, кондуктор, воспитатель, логопед, повар, прачка, врач, портниха, каменщик, штукатур, кровельщик, маляр, плотник, пограничник, моряк, лётчик, экскаватор, трактор, бульдозер).

Развитие умения группировать предметы по признакам их свойственности и на этой основе совершенствование понимания обобщённого значения слов, формирование родовых и видовых обобщающих понятий (животное, зверь, птица, мебель, транспорт, профессии; домашние животные, дикие животные, зимующие птицы, грузовой транспорт, пассажирский транспорт, профессии военных).

Дальнейшее расширение глагольного словаря на основе работы по усвоению понимания приставочных глаголов (выезжать, въезжать, подъезжать, заезжать), возвратных и невозвратных глаголов (чистить, чиститься).

Обогащение активного словаря притяжательными прилагательными (собачий, коровий, медвежий) и прилагательными с ласкательными суффиксами (красненький, мягонький).

Обеспечение и понимание и свободного использования в

свободной речи слов – антонимов (хороший – плохой, тяжелый – лёгкий).

Расширение понимания значения простых

	<p>предлогов (в, на, у, под, над, за, с, со, из) и активизация их в речи. Дифференциация простых предлогов (на – с, в – из, над – под) в речи.</p> <p>Закрепление в экспрессивной речи введённой в неё ранее притяжательных местоимений указательных наречий, количественных и порядковых числительных.</p>
<p><i>Формирование и совершенствование грамматического строя речи</i></p>	<p>Дальнейшее обучение образованию и практического использования в активной речи форм единственного и множественного числа имён существительных (стол – столы, белка - белки), глаголов настоящего времени (строит – строят, учит - учат), глаголов прошедшего времени (красил – красила - красили).</p> <p>Совершенствование умения образования и употребление существительных в косвенных падежах без предлога и с некоторыми простыми предлогами (вороны, вороне, ворону, с вороной, о вороне)</p> <p>Дальнейшее совершенствование умения образовывать и использовать в экспрессивной речи существительные с уменьшительно-ласкательными суффиксами (диванчик, кроватка), с суффиксами онок-, енок – ат-, ять (котёнок – котята, медвежонок – медвежата), прилагательных с уменьшительно-ласкательными суффиксами (новенький, лёгонький), глаголов с различными приставками (пришивать, вышивать, зашивать).</p> <p>Совершенствование навыка образования и использования в речи относительных прилагательных (деревянный, кожаный) и притяжательных (кошачий,</p>

	<p>медвежий) прилагательных.</p> <p>Совершенствовать умения пользоваться несклоняемыми существительными (метро, пианино, какао).</p> <p>Совершенствование навыка согласования и использования в речи прилагательных и числительных с существительными в роде, числе, падеже (белая снежинка, белый снег, белое окно, белые сугробы два кота, пять котов).</p> <p>Совершенствование навыка составления и распространения простых предложений с помощью определений (У Кати резиновый мяч. У Кати круглый красный резиновый мяч.).</p>
<p><i>Коррекция произносительной стороны речи</i></p>	<p>Дальнейшее закрепление правильного произношения свистящих, шипящих, йотированных звуков и аффрикат в игровой и свободной речевой деятельности.</p> <p>Активизация движений речевого аппарата, подготовка его к формированию сонорных звуков.</p> <p>Формирование правильных укладов звуков [р] и [р'], автоматизация поставленных звуков в слогах, словах, словосочетаниях, предложениях, текстах, в свободной речевой и игровой деятельности.</p>
<p><i>Работа над слоговой структурой слова</i></p>	<p>Обеспечение усвоения звукослоговой структуры трёхсложных слов с одним закрытым слогом (котёнок, снегопад).</p> <p>Закрепление понятия слог умения оперировать им и выполнять слоговой анализ и синтез слов, состоящих из одного, двух, трёх, слогов.</p>
<p><i>Совершенствование</i></p>	<p>Дальнейшее закрепление понятия звук, гласный</p>

<p>фонематического восприятия и навыка звукового анализа и синтеза</p>	<p>звук, согласный звук, звонкий согласный звук, глухой согласный звук, мягкий согласный звук, твердый согласный звук.</p> <p>Дальнейшее совершенствование умений различать гласные и согласные звуки. Ознакомление с гласным звуком [ы] и формирование умения выделять их из ряда звуков, слогов, слов.</p> <p>Сформировать представление о слогообразующей роли гласных звуков.</p> <p>Формирование умения различать на слух согласные звуки по признакам: глухость – звонкость, твёрдость – мягкость: [в] - [ф], [ф] - [ф'], [в] - [в'], [в'] - [ф'], [х] - [к] - [г], [х'] - [к'] - [г'], [х] - [х'], [х] - [к'], [с] - [с'], [з] - [з'], [с] - [з], [с'] - [з'] в ряду звуков, слогов, слов.</p> <p>Совершенствование навыка анализа и синтеза закрытых и открытых слогов, слогов, слов из трёх звуков (ах, хо, фи, усы, сом).</p>
<p>Обучение элементам граммоты</p>	<p>Закрепление представления о букве и о том, чем звук отличается от буквы.</p> <p>Ознакомление с буквами: Т, К, Б, Э, Г</p> <p>Совершенствование навыка составления букв из палочек, выкладывания из шнурочка и мозаики, лепки из пластилина, «рисования» по тонкому слою манки и в воздухе.</p> <p>Обучение узнавания «зашумленных» изображений букв и букв изображенные с недостающими элементами; нахождение знакомых букв в ряду правильно и зеркально изображенных букв.</p>

<p><i>Развитие связной речи и речевого общения</i></p>	<p>Совершенствование умения вслушиваться в обращенную речь, понимать ее содержание, слышать ошибки в чужой и своей речи.</p> <p>Дальнейшее совершенствование умения отвечать на вопросы кратко и полно, задавать вопросы, занимать активную позицию в диалоге.</p> <p>Совершенствовать умения составлять рассказы-описания о предметах и объектах по предложенному плану; навыка связного рассказывания по серии сюжетных картинок и по сюжетной картине.</p> <p>Совершенствование навыка пересказа хорошо знакомых сказок («Заюшкина избушка») и коротких текстов со зрительной опорой и с небольшой помощью педагога.</p>
<p>III период (март, апрель, май, июнь)</p>	
<p><i>Развитие словаря</i></p>	<p>Расширение понимания значения слова, его смысла применительно к определённой ситуации и формирование на этой основе более прочных связей между образами.</p> <p>Расширение объёма правильно произносимых существительных – названий предметов, объектов и их частей, названий природных явлений (весна, оттепель, солнце, сосулька, капель, проталина, ручей, ледоход, льдина, почк а, мать - и - мачеха, подснежник, верба, гнездо, пахота, сеялка, трактор, плуг, лопата, грабли, лето, отдых, жара, солнцепёк, пляж, загар).</p> <p>Совершенствование понимания обобщённого значения слов, формирование родовых и видовых обобщающих понятий (птицы, рыбы, насекомые,</p>

	<p>цветы; перелётные птицы, полевые и луговые цветы).</p> <p>Закрепление навыка употребления обиходных глаголов в рамках изученных лексических тем (таять, капать, течь, грохотать, вить, летать, пахать, плавать, сеять, сажать).</p> <p>Закрепление навыка употребления относительных прилагательных (ржаной, пшеничный), притяжательных прилагательных (грачиный) и прилагательных с ласкательными уменьшительными суффиксами (новенький).</p> <p>Обогащение экспрессивного словаря наиболее употребляемыми словами – антонимами (старый–новый, узкий - широкий) и словами - синонимами (идёт – плетётся, бежит – мчится, красный – алый, весёлый – озорной).</p> <p>Формирование представлений о многозначности слов на основе усвоения устойчивых словосочетаний и речевых конструкций (гаечный ключ, скрипичный ключ, ключ от замка, ключ – родник)</p>
<p>Формирование и совершенствование грамматического строя речи</p>	<p>Совершенствование умения образовывать и употреблять предложно-падежные формы с существительными единственного и множественного числа (по пруду – за прудом – в пруде)</p> <p>Совершенствование умения изменять по падежам, числам и родам имена прилагательные (звонкий – звонкая – звонкое - звонкие).</p> <p>Закрепление навыков образования и употребления глагольных форм (копать – перекапывать – вкапывать).</p> <p>Совершенствование навыка образования и</p>

	<p>использования в речи относительных прилагательных с продуктивными суффиксами – ов, - ев, - ан, - ян (луговой, полевой, серебряный, ржаной) и притяжательных прилагательных (пчелиный).</p> <p>Закрепление навыков образования и использования в речи прилагательных и числительных с существительными в роде, числе, падеже (жаркий день, жаркого дня, жарким днём, о жарком дне, один жук, два жука, пять жуков).</p> <p>Совершенствование навыка употребления простых предлогов и отработка словосочетаний с ними (к реке, от реки, с дома, со шкафа).</p> <p>Совершенствование навыка составления простых распространённых предложений из 6 – 7 слов (Весной на деревьях и кустах распускаются первые листочки).</p> <p>Формирование навыка анализа простых предложений без предлога со зрительной опорой.</p> <p>Обучение сочинению сложносочинённых предложений (Налетела туча, и пошёл сильный дождь).</p> <p>Обучение сочинению предложений с противительным союзом а. (Сначала надо вспахать землю, а потом взрыхлить её бороной.).</p>
<p><i>Коррекция произносительной стороны речи</i></p>	<p>Дальнейшее закрепление правильного произношения свистящих, шипящих, йотированных звуков, аффрикат, звуков [р] и [р'] в игровой и свободной речевой деятельности.</p> <p>Активизация движений речевого аппарата, подготовка его к формированию звуков [л], [л'].</p>

	<p>Формирование правильных укладов звуков [л], [л'], автоматизация поставленных звуков в слогах, словах, словосочетаниях, предложениях, потешках, текстах, в свободной речевой и игровой деятельности</p>
<p><i>Работа над слоговой структурой слова</i></p>	<p>Обеспечения условия звуко-слоговой структуры трёхсложных слов со стечением согласных (сосулька, кактусы, трактора) и формирование навыка практического использования их в предложениях и коротких рассказах.</p> <p>Закрепление понятия слог, умения оперировать им и выполнять анализ и синтез слов, состоящих из одного, двух и трёх слогов.</p>
<p><i>Совершенствование фонематического восприятия и навыка звукового анализа и синтеза</i></p>	<p>Дальнейшее закрепление понятия <i>звук, гласный звук, согласный звук, звонкий согласный звук, глухой согласный звук, мягкий согласный звук, твердый согласный звук.</i></p> <p>Формирование умений различать гласные звук [э] от других гласных звуков в ряду звуков, слогов, слов.</p> <p>Закреплять представления о слогообразующей роли гласных звуков.</p> <p>Совершенствование умения различать на слух согласные звуки по признакам: глухость – звонкость, твёрдость – мягкость: [с] - [ш], [з] - [ж], [с] - [ш] - [з] - [ж], [р] - [р'], [л], [л'], [р] - [л], [р'] - [л'], [р] - [л] - [р'], [л'] - [j] в ряду звуков, слогов, слов.</p> <p>Совершенствование умения определять место звука в слове (начало, середина, конец).</p> <p>Совершенствование навыка анализа и синтеза закрытых и открытых слогов, слогов, слов из трёх</p>

	звучков (ах, хо, фи, уха, мак, кит, лось).
<i>Обучение элементам грамоты</i>	<p>Ознакомление с буквами: Ы, С, Ш, Х, В, З, Ж, Д, Ф.</p> <p>Совершенствование навыка составления букв из палочек, выкладывания из шнуручка и мозаики, лепки из пластилина, «рисования» по тонкому слою манки и в воздухе.</p> <p>Обучение узнавания «зашумленных» изображений букв и букв изображенные с недостающими элементами; нахождение знакомых букв в ряду правильно и зеркально изображенных букв.</p>
<i>Развитие связной речи и речевого общения</i>	<p>Дальнейшее развитие диалогической и монологической форм речи. Стимуляция собственных высказываний детей – вопросов, ответов, реплик, являющихся основой познавательного общения.</p> <p>Совершенствование умения составлять рассказы-описания, загадки – описания о предметах и объектах по предложенному плану; навыка связного рассказывания по серии сюжетных картинок и по сюжетной картине. Формирование умения отражать логическую и эмоциональную последовательность событий в рассказе, взаимосвязь его отдельных частей.</p> <p>Совершенствование навыка пересказа хорошо знакомых сказок и коротких текстов.</p> <p>Формирование умения понимать свои чувства и чувства других людей и рассказывать об этом.</p>

Таблица 5. Содержание коррекционно-образовательной деятельности с заикающимися детьми.

І период (сентябрь, октябрь, ноябрь)

Воспитание внимания к речи	<p>Развивать внимание детей к устным заданиям, сопровождаемым показом образца работы.</p> <p>Вырабатывать умение запоминать и точно выполнять задание по месту расположения предметов на бумаге (в центре, слева, справа, вверху, внизу), по использованию цвета, формы, по чередованию предметов.</p> <p>Учить детей внимательно слушать образцы речи и точно выполнять устные задания в указанной последовательности: «Дай сначала огурец, потом помидор, морковь, лук», «Положи...», «Принеси...», «Отнеси...», «Спрячь...» и т. д.</p>
Упражнения в самостоятельной речи	<p>Учить детей точно отвечать на вопросы при рассматривании натуральных предметов, игрушек и предметных картин, называя в ответах предмет, его части, форму и цвет, величину предмета и его частей, материал, из которого он сделан, действия или состояния предмета.</p> <p>Учить детей отвечать одним словом на конкретные вопросы при наличии наглядного материала: «Кто это?», «Что это?» (Девочка, елка, груша, огурец...), «Какой предмет по величине?» (Маленький, большой...), «Какой предмет по цвету?» (Белый, черный, коричневый...), «Что делает?» (Лежит, висит, сидит, растет...), «Какой предмет по материалу?» (Деревянный, пластмассовый, металлический, стеклянный...).</p> <p>Учить детей, пользуясь моделями речи, отвечать без заикания словосочетаниями, например: Мяч красного</p>

	<p>цвета. Шар круглой формы. Собака лежит. Утка плавает. Кошка сидит на ковре. Учить пользоваться в своих ответах без опоры на наглядность обобщающими понятиями при проведении итоговых занятий по изученной теме.</p> <p>Развивать интерес и любовь детей к художественным произведениям.</p> <p>Учить детей отвечать на конкретные вопросы по содержанию художественного текста.</p> <p>Учить выразительно читать стихи.</p> <p>Учить соблюдать при пересказе смысловые паузы, интонации, соответствующие характеру произведения, переживаниям героев.</p> <p>Воспитатель на своих занятиях учит детей только слушать речь (объяснения, указания) и точно выполнять задания в соответствии с устной инструкцией.</p> <p>Активное пользование самостоятельной речью детьми допускается в исключительных случаях по согласованию с логопедом и в ограниченном объеме.</p> <p><i>На занятиях воспитателя пользование самостоятельной речью детьми допускается в ограниченном объеме по согласованию с логопедом.</i></p>
II период (декабрь, январь, февраль)	
<p><i>Воспитание внимания к речи</i></p>	<p>Воспитывать внимание к речи логопеда, воспитателя и детей.</p> <p>Вырабатывать умение запоминать и последовательно выполнять устное объяснение большего объема, чем на предыдущем этапе обучения, как при наличии образца работы, так и без него.</p>

	<p>Учить детей внимательно слушать и точно выполнять более сложные поручения, внимательно слушать ответы товарищей и модели речи логопеда (развернутые фразы, варианты фраз, рассказ).</p>
<p><i>Упражнения в самостоятельной речи</i></p>	<p>Учить отвечать без заикания на вопросы логопеда короткими и распространенными фразами при наблюдении за живыми объектами, рассматривании предметных и сюжетных картин, осмотре предметов и игрушек: «Это синица. На картине нарисована синица. На этой картине нарисована красивая синичка».</p> <p>Учить детей использовать для ответов обобщающие понятия без опоры на наглядность: Синица – зимующая птица. Кошка – домашнее животное.</p> <p>Учить подбирать с опорой на речевой образец логопеда на один вопрос несколько ответов, характеризующих предмет по различным признакам: «Какая это машина?» – Эта машина грузовая. Машина игрушечная. Эта машина пластмассовая. Машина синего цвета.</p> <p>Учить детей составлять коллективные и индивидуальные рассказы по картине с помощью вопросов.</p> <p>Закреплять навыки пользования самостоятельной речью, полученные в природе.</p> <p>Воспитатель учит детей активно пользоваться на всех занятиях самостоятельной речью, усвоенной на предыдущем этапе обучения.</p>
<p>III период (март, апрель, май, июнь)</p>	
<p><i>Воспитание внимания</i></p>	<p>Научить детей внимательно слушать образцы</p>

<p><i>к речи</i></p>	<p>рассказов логопеда, воспитателей и своих сверстников.</p> <p>Учить запоминать речевые образцы и вариативно пользоваться ими в своих ответах.</p> <p>Воспитывать внимательное отношение к речи товарищей, замечать неправильные или неточные ответы.</p>
<p><i>Упражнения в самостоятельной речи</i></p>	<p>Учить детей самостоятельно составлять описательные и сюжетные рассказы по предметной и сюжетной картинке.</p> <p>Учить самостоятельно придумывать начало или конец рассказа к изображенному на картине действию без опоры на наглядный материал.</p> <p>Учить выделять в картине главное и второстепенное, объяснять причинную зависимость.</p> <p>Учить пересказывать содержание короткого рассказа или сказки по вопросам и без них.</p> <p>Учить распространять короткие фразы, строя их в различных вариантах (Пришла весна. Пришла солнечная весна. Наступила теплая весна).</p> <p>На занятиях по художественной литературе учить понимать поступки героев, определять и мотивировать свое отношение к положительным и отрицательным героям произведения.</p> <p>Закреплять у детей навыки пользования самостоятельной речью, усвоенные ранее.</p>

Итоги коррекционно-развивающего обучения в старшей группе

Оценивается:

степень сформированности звуковой и лексико-грамматической стороны речи;

особенности речевого общения – вариабельность проявления заикания в зависимости от: темы общения; ситуации общения; формы речи (диалогическая, монологическая; ситуативная, контекстная); степени подготовленности; темпа речи;

особенности речевого поведения (активность, импульсивность);

проявления заикания (частота и интенсивность запинок, продолжительность речевой судороги, непреднамеренные паузы в высказывании, «трудные» звуки, эмболофразия, сопутствующие движения).

К концу обучения в старшей группе дети должны:

усвоить содержание программы старшей группы общеобразовательного детского сада;

пользоваться самостоятельной речью без заикания при переходе к контекстной речи;

уметь формулировать простое предложение, распространять его;

формулировать без заикания вариативные высказывания для выражения одной и той же мысли, события, эмоционального состояния и др.

Старший дошкольный возраст (с 6 до 7 лет)

Таблица 6. Содержание коррекционно-образовательной деятельности воспитанников подготовительной группы (ФФН)

Звуки:
<ul style="list-style-type: none">• Знание понятия «звук»; органов артикуляции, способов произнесения звука, его условное обозначение;• Знание акустических характеристик звука: согласные и гласные звуки; твердые и мягкие, звонкие и глухие согласные;• Умение выделять в слове гласных звуков, согласных звуков, твердых, мягких, звонких, глухих согласных;• Умение выделять звук в начале, конце и середине слова, определять положения звука в слове;

- Умение проводить звуковой анализ состава слогов и слов;
- Умение читать и составлять слоги и слова.

2. Слоги:

- Знание понятия «слог»;
- Умение проводить слоговой анализ слов;
- Умение подбирать слова на заданное количество слогов;
- Умение выделять в словах первый и последний слог;
- Умение подбирать слова на заданный слог;
- Умение составлять прямые и обратные слоги;
- Умение печатать слоги.

3. Слова:

- Умение выявлять различия в звуковом (слоговом) составе двух слов;
- Умение составлять слова из звуков и слогов, из первых (последних) звуков или слогов в названии картинок;
- Умение изменять слова путем замены, перестановки, добавления, исключения звуков или слогов;
- Умение выявлять повторяющиеся в словах слоги с последующим их добавлением к другим словам;
- Умение восстанавливать нарушенную последовательность звуков или слогов в структуре слова;
- Умение последовательно преобразовывать слова в другие слова путем неоднократного изменения его звукового и слогового состава;
- Умение печатать слова.

4. Буквы:

- Знание букв;
- Знание согласных и гласных букв;
- Умение соотносить букву и звук.

5. Связная устная речь.

- Умение отвечать на вопросы, диалогической речи;

- Умение составлять предложения;
- Умение пересказывать текст.

В итоге проведенной логопедической работы дети должны научиться:

- # правильно артикулировать все звуки речи в различных позициях;
- # четко дифференцировать все изученные звуки;
- # различать понятия «звук», «твердый звук», «мягкий звук», «глухой звук», «звонкий звук», «слог», «предложение» на практическом уровне;
- # называть последовательность слов в предложении, слогов и звуков в словах;
- # производить элементарный звуковой анализ и синтез;
- # читать и правильно понимать прочитанное в пределах изученной программы;
- # отвечать на вопросы по содержанию прочитанного, ставить вопросы к текстам и пересказывать их;
- # выкладывать из букв разрезной азбуки и печатать слова различного слогового состава, предложения с применением всех усвоенных правил правописания.

Таблица 7. Содержание коррекционно-образовательной деятельности воспитанников подготовительной группы (ОНР III уровня – 2 год обучения)

I период (сентябрь, октябрь, ноябрь)	
<i>Развитие словаря</i>	<p>Расширение, уточнение и активизация словаря на основе систематизации и обобщения знаний об окружающем в рамках изученных лексических тем.</p> <p>Обучение практическому овладению существительными с уменьшительными и увеличительными суффиксами, существительными суффиксами единичности (огурчик, морковочка, редисочка, рубашечка, тупельки, лисичка, штанишки, лапища, клюковинка, травинка).</p>

	<p>Обогащение экспрессивной речи сложными словами (картофелекопалка, садовод, овощевод), неизменяемыми словами (пальто), словами-антонимами (крупный – мелкий) и словами-синонимами (покрывать – устилать, красный – алый- багряный, жёлтый – золотой).</p> <p>Расширение представления о переносном значении слов (золотые руки, хитрая лиса, косою заяц) и активизация их в речи.</p> <p>Обогащение экспрессивной речи прилагательными с уменьшительными суффиксами (красненький, мягонький), относительными (яблочный, дубовый, картофельный) и притяжательными (кошачий, лисий) прилагательными.</p> <p>Дальнейшее овладение приставочными глаголами (полетать, улетать).</p> <p>Практическое овладение всеми простыми и основными сложными предлогами (из-за, из-под).</p> <p>Обогащение экспрессивной речи за счет имен числительных, местоименных форм, наречий, причастий.</p>
<p><i>Совершенствование грамматического строя речи</i></p>	<p>Совершенствование умения употреблять имена существительные единственного и множественного числа в именительном падеже по всем изучаемым лексическим темам.</p> <p>Закрепление умения образовывать и употреблять имена существительные единственного и множественного числа в косвенных падежах как в беспредложных конструкциях, так и в конструкциях с предлогами по всем изученным лексическим темам</p>

(дрозда, дрозду, дроздом, о дрозде).

Формирование умения образовывать и использовать имена существительные с увеличительными суффиксами (медведице, голове) и суффиксами единичности (горошенка, клюковинка).

Закрепление умения согласовывать прилагательные и числительные с существительными в роде, числе и падеже;

подбирание однородных определений к существительным.

Закрепление умения согласовывать и использовать имена прилагательные и числительные с существительными в роде, числе и падеже, подбирать однородные определения к существительным (косой заяц, голубая стрекоза, длинноногие журавли; быстрая, проворная, стремительная ласточка).

Закрепление умения образовывать и использовать возрастные глаголы, глаголы в разных временных формах (собираться, притаиться; улетает, улетел, улетит).

Совершенствование навыков составления простых предложений по вопросам, по демонстрации действия, по картине; распространения простых предложений однородными членами.

Совершенствование навыков составления и использования сложносочиненных предложений и сложноподчиненных предложений с придаточными времени (Мы хотели пойти гулять, но на улице шёл сильный дождь.).

Закрепление навыков анализа простых распространенных предложений без предлогов и с

	простыми предложениями (со зрительной опорой и без неё).
<i>Коррекция произносительной стороны речи</i>	<p>Дальнейшая работа по активизации и совершенствованию движения речевого аппарата.</p> <p>Продолжение автоматизации правильного произношения всех поставленных ранее звуков в свободной речевой деятельности.</p> <p>Уточнение произношения звука [j] в слогах, словах, предложениях, небольших текстах, свободной речевой деятельности.</p>
<i>Работа над слоговой структурой слова</i>	<p>Закрепление навыка произношения и использования в активной речи трёхсложных слов со стечением согласных и одним – двумя закрытыми слогами (листопад, апельсин).</p> <p>Совершенствование умения правильно произносить и использовать в активной речи односложные слова со стечением согласных (сноп, лист).</p> <p>Формирование умения правильно произносить и использовать в активной речи двусложными словами со стечением согласных (грядка, брюшко).</p> <p>Совершенствование умения выполнять слоговой анализ и синтез слов, состоящих из одного, двух, трех слогов.</p>
<i>Совершенствование фонематических представлений, навыков звукового анализа и синтеза</i>	<p>Закрепление знания признаков гласных и согласных звуках, умения различать гласные и согласные звуки, подбирать слова на заданные гласные и согласные звуки.</p> <p>Закрепление представлений о твердости-мягкости, глухости-звонкости согласных и умения дифференцировать согласные звуки по этим признакам,</p>

	<p>а также по акустическим признакам и месту образования.</p> <p>Совершенствование умения выделять звук на фоне слова, совершенствовать звуковой анализ и синтез слов типа мак, осы, лес.</p> <p>Формирование умения производить звуковой анализ и синтез слов типа лужа, клык, бобр, липа, лист, клён.</p> <p>Формирование представлений о звуке [j], умения отличать этот звук от звуков [л’], [р’].</p>
<p><i>Обучение грамоте</i></p>	<p>Совершенствование умения «печатать» буквы, слоги, слова предложенные с пройденными буквами.</p> <p>Ознакомление с буквами: У А И П К Т О Х Ы М Н Б</p> <p>Закрепление умения выкладывать буквы из палочек, кубиков, мозаики; «печатания»; лепки их из пластилина.</p> <p>Развитие умения разгадывать ребусы, решать кроссворды.</p>
<p><i>Развитие связной речи и речевого общения</i></p>	<p>Формирование желания рассказывать о собственных переживаниях, впечатлениях. Развитие не только познавательного интереса, но и познавательного общения.</p> <p>Совершенствование навыков ведения диалога, умения задавать вопросы, отвечать на них полно или кратко.</p> <p>Закрепление умения составлять описательные рассказы и загадки-описания о деревьях, овощах, фруктах, ягодах, грибах, одежде, обуви по заданному плану.</p>

	<p>Совершенствование навыков пересказа знакомых сказок («Теремок») и небольших рассказов по заданному или коллективно составленному плану.</p> <p>Обучение пересказу небольших рассказов с изменением времени действия или лица рассказчика.</p> <p>Совершенствование навыка составления рассказов по серии картин и по картине по заданному или коллективно составленному плану.</p>
<p><i>II период (декабрь, январь, февраль)</i></p>	
<p><i>Развитие словаря</i></p>	<p>Расширение, уточнение и активизация словаря на основе систематизации и обобщения знаний об окружающем в рамках изученных лексических тем.</p> <p>Обогащение экспрессивной речи сложными словами (снегопад, круговерть, снегоуборочный, трудолюбивый, многоэтажный), многозначными словами (метелица метёт, дворник метёт; корка хлеба, снежная корка), словами в переносном значении (золотые руки, железный характер), однокоренными словами (снег, снежинка, снежок, снеговик, подснежник)</p> <p>Обогащение экспрессивной речи прилагательными с уменьшительными суффиксами (беленький, тёпленький), относительными (дубовый, серебряный, хрустальный) и притяжательными прилагательными (львиный, леопардовый, обезьяний); прилагательными, обозначающими моральные качества людей (умный, глупый, добрый, злой, ленивый, упорный), прилагательными с противоположным значением (холодный – горячий, гладкий – шершавый).</p> <p>Пополнение словаря однородными определениями</p>

	<p>(снег белый, лёгкий, пушистый).</p> <p>Продолжение работы по дальнейшему овладению приставочными глаголами (насыпать, засыпать, посыпать).</p> <p>Дальнейшее обогащение экспрессивную речь всеми простыми и некоторыми сложными предложениями из – за, из – под, между, через, около, возле).</p>
<p><i>Совершенствование грамматического строя речи</i></p>	<p>Дальнейшее совершенствование умения образовывать и использовать имена существительные и имена прилагательные с уменьшительными суффиксами (кружечка, тарелочка, кастрюлька).</p> <p>Совершенствование умения образовывать и использовать имена существительные с увеличительными суффиксами (снежище, горища) и суффиксами единичности (снежинка, льдинка)</p> <p>Формирование умения образовывать и использовать имена прилагательные в сравнительной степени (выше, мягче, длиннее, самый холодный).</p> <p>Закрепление умения согласовывать прилагательные и числительные с существительными в роде, числе и падеже (гладкий лёд, гладкого льда, по гладкому льду; три снеговика, семь снегирей); подбирать однородные определения к существительным (гладкий, блестящий, холодный лёд).</p> <p>Формирование умения образовывать и использовать в активной речи сравнительную степень имен прилагательных.</p> <p>Формирование умения образовывать и использовать глаголы в форме будущего сложного времени (покатаюсь – буду кататься).</p>

	<p>Дальнейшее совершенствование навыков составления простых предложений по вопросам, по демонстрации действия, по картине; распространения простых предложений однородными членами.</p> <p>Совершенствование навыков составления сложносочиненных предложений с придаточными времени, следствия, причины (Мы пошли кататься с горки, когда закончился снегопад. Девочки намочили рукавички, потому что лепили снеговика).</p> <p>Закрепление навыков анализа простых распространенных предложений без предлогов и с простыми предлогами.</p>
<i>Коррекция произносительной стороны речи</i>	<p>Дальнейшая активизация и совершенствование работы органов речевого аппарата.</p> <p>Дальнейшее продолжение работы по автоматизации правильного произношения всех поставленных ранее звуков.</p> <p>Уточнение произношения звуков [ц], [ч], [щ] в слогах, словах, предложениях, небольших текстах, в свободной игровой и речевой деятельности.</p>
<i>Работа над слоговой структурой слова</i>	<p>Формирование умения правильно произносить четырёхсложные слова из открытых слогов (снеговика) и использовать их в активной речи.</p> <p>Закрепление навыков слогового анализа и синтеза слов, состоящих из одного, двух, трех слогов; подбирать слова с заданным количеством слогов.</p>
<i>Совершенствование фонематических представлений, навыков звукового</i>	<p>Совершенствование умения подбирать слова на заданный звук.</p> <p>Совершенствование умения дифференцировать согласные звуки по твердости-мягкости, глухости-</p>

<p><i>анализа и синтеза</i></p>	<p>звонкости, по акустическим признакам и месту образования.</p> <p>Совершенствование умения выделять звук на фоне слова, выполнять звуковой анализ и синтез слов состоящих из четырёх звуков (лужа, кран, болт).</p> <p>Ознакомление с новыми звуками [ц], [ч], [щ], Формирование умения выделять эти звуки на фоне слова, подбирать слова с этими звуками.</p>
<p><i>Обучение грамоте</i></p>	<p>Дальнейшее совершенствование умения «печатать» буквы, слоги, слова, предложения.</p> <p>Ознакомление с буквами : С З В Д Г Э Е Я Ш Ж</p> <p>Совершенствование навыка выкладывания букв из палочек, кубиков, мозаики;«печатания»; лепки их из пластилина.</p> <p>Формирование умения разгадывать ребусы, решать кроссворды.</p>
<p><i>Развитие связной речи и речевого общения</i></p>	<p>Дальнейшее развитие коммуникативных навыков.</p> <p>Обучение использованию принятых норм вежливого речевого общения (внимательно слушать собеседника.</p> <p>Стимулировать развитие и формирование не только познавательного интереса, но и познавательного общения, задавать вопросы, строить высказывания кратко или распространённо).</p> <p>Совершенствование умения составлять описательные рассказы о предметах и объектах, рассказы по картине и серии картин по заданному плану или коллективно составленному плану.</p> <p>Формирование умения составлять рассказы из личного опыта, рассказывать о переживаниях, связанных</p>

	<p>с увиденным.</p> <p>Дальнейшее совершенствование навыка пересказа знакомых сказок («Царевна лягушка») по коллективно составленному плану. Совершенствование навыка пересказа с изменением времени действия или лица рассказчика.</p>
<p>III период (март, апрель, май)</p>	
<p>Развитие словаря</p>	<p>Расширение, уточнение и активизация словаря на основе систематизации и обобщения знаний об окружающем в рамках изученных лексических тем.</p> <p>Дальнейшее обогащение экспрессивной речи сложными словами (ледоход, половодье, первоцвет, белокаменная), многозначными словами (солнце печёт, мама печёт блины; ручеёк звенит, звонок звенит), словами в переносном значении (золотые руки, горячее сердце), однокоренными словами (солнце, солнечный, подсолнух)</p> <p>Обогащение экспрессивной речи прилагательными с уменьшительными суффиксами (голубенький, веселенький), относительными (дубовый, серебряный, хрустальный) и притяжательными прилагательными (московский, петербургский); прилагательными с противоположным значением (чистый – грязный, маленький - огромный).</p> <p>Пополнение словаря однородными определениями, дополнениями, сказуемыми (На проталинках расцветают подснежники).</p> <p>Пополнение словаря отглагольными существительными (покупать – покупатель, продавать – продавец).</p>

	<p>Дальнейшее обогащение экспрессивную речь всеми простыми и некоторыми сложными предлогами из – за, из – под, между, через, около, возле).</p>
<p>Совершенствование грамматического строя речи</p>	<p>Дальнейшее совершенствование употребления сформированных ранее грамматических категорий.</p> <p>Совершенствование умения образовывать и использовать имена существительные с увеличительными суффиксами (гнездище) и суффиксами единичности (проталинка, травинка)</p> <p>Закрепление умения подбирать определение к существительным (рыхлый, тёмный, грязный снег)</p> <p>Совершенствование умения образовывать и использовать глаголы в форме будущего простого и будущего сложного времени (научусь– буду учиться).</p> <p>Дальнейшее совершенствование навыков составления простых предложений и распространение их однородными членами, составление сложносочиненных и сложноподчинённых предложений.</p> <p>Закрепление навыков анализа простых распространённых предложений без предлогов и с простыми предлогами и навыка составления графических схем предложений.</p>
<p>Коррекция произносительной стороны речи</p>	<p>Дальнейшая активизация и совершенствование работы органов речевого аппарата.</p> <p>Завершение работы по автоматизации правильного произношения звуков всех групп.</p>
<p>Работа над слоговой структурой слова</p>	<p>Формирование умения правильно произносить четырёхсложные и пятисложные слова сложной звукослоговой структуры (погремушка, колокольчик).</p>

	<p>Дальнейшее совершенствование умения выполнять слоговой анализ и синтез слов, состоящих из одного, двух, трех слогов; подбирать слова с заданным количеством слогов.</p>
<p>Совершенствование фонематических представлений, навыков звукового анализа и синтеза</p>	<p>Дальнейшее совершенствование умения подбирать слова на заданный звук.</p> <p>Развитие навыков дифференциации согласных звуков по твердости-мягкости, глухости-звонкости, по акустическим признакам и месту образования.</p> <p>Совершенствование умения выделять звук на фоне слова, выполнять звуковой анализ и синтез слов состоящих из пяти звуков (трава, маска, миска).</p> <p>Ознакомление с новыми звуками [л], [л'], [р], [р'] Формирование умения выделять эти звуки из слов, подбирать слова с этими звуками.</p> <p>Формирование представления о том, что буквы Ъ и Ь не обозначают звуки.</p>
<p>Обучение грамоте</p>	<p>Ознакомление с буквами: Л Ц Ю Р Ч Ф Щ</p> <p>Формирование умения разгадывать ребусы, решать кроссворды.</p> <p>Совершенствование умения узнавать буквы, написанные разными шрифтами, различать правильно и неправильно «напечатанные» буквы, а также буквы наложенные друг на друга.</p> <p>Формирование умения правильно называть буквы русского алфавита.</p>
<p>Развитие связной речи и речевого общения</p>	<p>Повышение речевой коммуникативной культуры и развитие речевых коммуникативных навыков. Закрепление умения соблюдать нормы вежливого речевого общения.</p>

Стимулирование развития и формирование не только познавательного интереса, но и познавательного общения, задавать вопросы, строить высказывания кратко или распространённо).

Дальнейшее совершенствовать умения составлять описательные рассказы о предметах и объектах, рассказы по картине и серии картин по заданному плану или коллективно составленному плану.

Совершенствование умения составлять рассказы из личного опыта, рассказывать о переживаниях, связанных с увиденным.

Дальнейшее совершенствование навыка пересказа знакомых сказок («Кот, петух и лиса») по коллективно составленному плану. Совершенствование навыка пересказа с изменением времени действия или лица рассказчика.

Развитие индивидуальных способностей в творческой речевой деятельности. Формирование умения составлять рассказы по картине с описанием предыдущих и последующих событий. Развитие умения отбирать для творческих рассказов самые интересные и существенные события и эпизоды, включая в повествование описания природы, окружающей действительности, используя вербальные и невербальные средства.

Дальнейшее совершенствование отвечать на вопросы по тексту литературного произведения и задавать их.

В итоге логопедической работы дети должны научиться:

- # понимать обращенную речь в соответствии с параметрами возрастной нормы;
- # фонетически правильно оформлять звуковую сторону речи;
- # правильно передавать слоговую структуру слов, используемых в самостоятельной речи;
- # пользоваться в самостоятельной речи простыми распространенными и сложными предложениями, владеть навыками объединения их в рассказ;
- # владеть элементарными навыками пересказа;
- # владеть навыками диалогической речи;
- # владеть навыками словообразования: продуцировать названия существительных от глаголов, прилагательных от существительных и глаголов, уменьшительно-ласкательных и увеличительных форм существительных и проч.;
- # грамматически правильно оформлять самостоятельную речь в соответствии с нормами языка. Падежные, родовидовые окончания слов должны проговариваться четко; простые и почти все сложные предлоги – употребляться адекватно;
- # использовать в спонтанном общении слова различных лексико-грамматических категорий (существительных, глаголов, наречий, прилагательных, местоимений и т. д.);
- # владеть элементами грамоты: навыками чтения и печатания некоторых букв, слогов, слов и коротких предложений в пределах программы.

В дальнейшем осуществляется совершенствование всех компонентов языковой системы.

Таблица 8. Содержание коррекционно-образовательной деятельности с заикающимися детьми в подготовительной группе.

I период (сентябрь, октябрь, ноябрь)	
<i>Воспитание внимания к речи</i>	<p>Воспитывать у детей умение вслушиваться в речь логопеда и воспитателя.</p> <p>Упражнять в точном выполнении устных заданий, направленных на воспроизведение заданного ряда,</p>

	<p>последовательности действий: «Сначала покажи детям кубик, потом шар, потом брусок и кирпич и все это закрой салфеткой», «Сначала возьми...», «Отнеси...», «Спрячь...», «Положи...» и т.д.</p> <p>Учить детей внимательно вслушиваться в речь логопеда и воспитателей, точно выполнять задания в соответствии с устной инструкцией («Нарисовать огурец слева, помидор справа»), сдерживать личные желания.</p> <p>Воспитывать у детей умение запоминать задания с первого объяснения, не переспрашивать, соблюдать определенную последовательность в работе, отвечать, только когда спросят и о чем спросят.</p>
<p><i>Упражнения в самостоятельной речи</i></p>	<p>Учить детей пользоваться однословными ответами при рассматривании предметов, игрушек, муляжей, картин, называя предмет, его части, характерные признаки (форму, величину, окраску предмета и его частей), материал, из которого сделан предмет, действия или состояния предмета.</p> <p>Учить более точно и гибко пользоваться словарем, обозначающим, например: оттенки цветов (фиолетовый, голубоватый, желто-зеленый), названия форм (продолговатая, удлиненная, заостренная, округлая), вкусовых качеств (горький – горьковатый, сладковатый, кисленький) и т. п.</p> <p>Пользуясь наглядной опорой, упражнять детей в самостоятельных ответах словосочетаниями: Яблоко желтое. Гриб большой. Шляпка круглая. Для обеспечения самостоятельности детских ответов рекомендуется разнообразить их, используя</p>

уменьшительно-ласкательные суффиксы: «Саша сказал, что яблоко желтое, а ты скажи об этом ласково». (Яблоко желтенькое.) «Слива синяя». (Слива синенькая.)

Учить детей пользоваться такими словами и словосочетаниями, как овощи, фрукты, грибы, урожай, золотая осень, перелетные птицы, лиственные деревья и т. д.

Учить внимательно вслушиваться в речь взрослых и точно выполнять все задания. Активное пользование речью допускается в ограниченном объеме применительно к отдельным детям (по согласованию с логопедом).

На занятиях по художественной литературе развивать любовь к различным жанрам детской художественной литературы и фольклора.

Учить детей понимать поступки героев, мотивированно оценивать поведение персонажей (начиная с III периода обучения).

Учить отвечать на конкретные вопросы по содержанию литературных произведений.

Учить выразительно читать стихи и пересказывать художественные произведения, пользуясь смысловыми паузами, ударениями, интонациями.

На занятиях воспитателя пользование самостоятельной речью допускается отдельными детьми только по согласованию с логопедом.

II период (декабрь, январь, февраль)

<p><i>Воспитание внимания к речи</i></p>	<p>Воспитывать у детей умение вслушиваться в речь взрослых и своих товарищей на занятиях, использовать речевые модели логопеда и воспитателей (развернутые фразы, варианты фраз, рассказ) для построения собственных ответов.</p> <p>Учить детей точно выполнять поручения по воспроизведению ряда последовательных действий.</p>
<p><i>Упражнения в самостоятельной речи</i></p>	<p>Учить детей пользоваться без заикания краткими и развернутыми фразовыми ответами при наблюдении за живыми объектами, обследовании и осмотре натуральных предметов, игрушек, муляжей, рассматривании предметных и сюжетных картин и другого наглядного материала.</p> <p>Учить строить короткие и распространенные ответы в зависимости от требований логопеда, например: «Кто это? (Кошка.) «Скажи полным ответом, кого я показала». (Вы показали кошку.)</p> <p>Учить детей подбирать несколько ответов на один вопрос, характеризуя разные признаки предмета и учитывая при этом ответы товарищей, чтобы не повторяться.</p> <p>Воспитывать умение быстро отбирать речевые средства (слова, грамматические формы) для построения ответов, пользуясь речевыми моделями логопеда.</p> <p>Учить точно использовать слова, обозначающие похожие действия: летит, прилетает, садится, опускается, взлетает, подлетает, улетает, вылетает и т. п.</p>

	<p>Учить детей пользоваться в ответах такими словами и словосочетаниями, как посуда, транспорт, хвойные деревья, домашние животные, зимующие птицы и т. д.</p> <p>Учить по вопросам составлять коллективно и индивидуально рассказы по картине. Учить придумывать на каждый вопрос несколько ответов, выбирать наиболее удачный.</p> <p>Закреплять навыки пользования самостоятельной речью, усвоенные в I периоде.</p> <p>На занятиях воспитателя закрепляется активное пользование самостоятельной речью, усвоенной в предыдущем периоде на занятиях логопеда. Для закрепления правильной речи используются такие ситуации, как разговор во время дежурств, наблюдений и т. д.</p>
III период (март, апрель, май, июнь)	
<p><i>Воспитание внимания к речи</i></p>	<p>Учить внимательно слушать связные рассказы логопеда, воспитателей и своих товарищей, чтобы затем вариативно использовать лексический материал в своих ответах.</p> <p>Воспитывать умение замечать ошибки в рассказах товарищей и удерживать их в памяти до конца рассказа.</p> <p>Закреплять у детей навыки по запоминанию устного задания и воспроизведению определенного ряда действий в определенной последовательности</p>
<p><i>Упражнения в самостоятельной речи</i></p>	<p>Учить детей составлять рассказы без наглядной опоры сначала по вопросам, а затем без них.</p> <p>Учить составлять рассказы по картине, а затем –</p>

	<p>умению продолжать развивать по представлению сюжет, который мог бы быть после изображенного на картине действия.</p> <p>Аналогично учить детей составлять рассказ о том, что могло предшествовать изображенному на картине действию.</p> <p>Поощрять творческую активность детей в составлении рассказов на заданную тему, из личного опыта, по образцу рассказа логопеда и т. д.</p> <p>Воспитывать умение быстро отбирать речевые средства и правильно формулировать мысль.</p> <p>Учить пересказывать прочитанные тексты сначала по вопросам, затем без вопросов, учить продолжать рассказ товарища с того места, где он остановился.</p> <p>Учить детей отличать сказку по некоторым признакам от рассказа и в соответствии с заданием самим придумать сказку или рассказ.</p> <p>Учить самостоятельно делать вывод при сравнении предметов.</p> <p>Закреплять все навыки пользования самостоятельной речью, полученные ранее.</p> <p>На занятиях воспитателя поощряется активная речь детей, они пользуются самостоятельной речью, усвоенной в I и II периодах. Закрепление речевых навыков проводится и вне занятий.</p>
--	---

Итоги коррекционно-развивающего обучения в подготовительной группе

Оценивается:

степень сформированности звуковой и лексико-грамматической стороны речи;

особенности речевого общения – вариабельность проявления заикания в зависимости от: темы общения; ситуации общения; формы речи (диалогическая, монологическая; ситуативная, контекстная); степени подготовленности; темпа речи;

особенности речевого поведения (активность, импульсивность);

проявления заикания (частота и интенсивность запинок, продолжительность речевой судороги, непреднамеренные паузы в высказывании, «трудные» звуки, эмболофразия, сопутствующие движения).

К концу обучения в подготовительной группе дети должны:

усвоить содержание программы подготовительной группы общеобразовательного детского сада;

овладеть разными формами самостоятельной контекстной речи – рассказом по представлению, пересказом;

свободно пользоваться плавной речью различной сложности в разных ситуациях общения;

уметь адаптироваться к различным условиям общения;

преодолеть индивидуальные коммуникативные затруднения.

2.4. ПЕДАГОГИЧЕСКАЯ ДИАГНОСТИКА ИНДИВИДУАЛЬНОГО РАЗВИТИЯ РЕБЕНКА ДОШКОЛЬНОГО ВОЗРАСТА С ТЯЖЕЛЫМИ НАРУШЕНИЯМИ РЕЧИ

Для проведения индивидуальной педагогической диагностики педагогами ДОУ для детей с тяжелыми нарушениями речи используют для проведения индивидуальной педагогической диагностики комплект альбомов, разработанных Н. В. Верещагиной, речевой картой и картинный материал к речевой карте, ребенка с ОНР разработанных Нищевой Н.В., методикой психолого-логопедического обследования для детей с нарушениями речи Волковой Г.А.

Методика проведения индивидуальной педагогической диагностики учителем-логопедом

Сбор анамнестических данных

Отметить антенатальные, интранатальные и постнатальные повреждающие воздействия (генетические дефекты, резус-конфликты, действие микроорганизмов

и вирусов, проникающей радиации, электромагнитных и других полей, острые и хронические и бытовые и производственные интоксикации, прием лекарственных препаратов, токсикозы беременных, сдавления, ушибы, употребление алкоголя и наркотиков; отсутствие или слабую выраженность родовых схваток, стимуляцию родовой деятельности, применение ручных родовспомогательных приемов, кесарево сечение, тугое обвитие пуповиной, большую или малую массу тела новорожденного, преждевременное рождение; нейроинфекции и травмы головного и спинного мозга, перенесенные в раннем возрасте заболевания).

При изучении постнатального развития отметить характер грудного вскармливания (как ребенок взял грудь, как удерживал сосок, не было ли подтекания молока по уголку губ, пота над верхней губой при сосании, засыпания во время кормления, частых и обильных срыгиваний), особенности сна и бодрствования (чрезмерное двигательное возбуждение, сильный приступообразный, так называемый мозговой крик), особенности раннего развития ребенка (когда стал удерживать голову, самостоятельно сидеть, стоять, ходить, узнавать близких, когда появились первые зубы, сколько зубов было к году).

По медицинской карте сделать заключение о соматическом состоянии ребенка (у каких специалистов стоит на учете, с каким диагнозом).

При изучении характера речевого развития необходимо отметить время появления гуления, лепета, первых слов и первых фраз; отметить, прерывалось ли речевое развитие и по какой причине; использование жестов в качестве замены или дополнения речи; отношение окружающих к состоянию речи ребенка; занимался ли с логопедом, каковы результаты.

Проведение обследования. Исследуя поведение и эмоциональную сферу ребенка, обязательно отметить особенности коммуникативной сферы: сразу ли и как легко он вступает в контакт, избирательность контактов, негативизм, уровень адекватности и устойчивости эмоциональных реакций.

Исследование слухового восприятия проводится в процессе узнавания и различения контрастного звучания нескольких звучащих игрушек или детских

музыкальных инструментов. Логопед показывает ребенку, например, колокольчик, маракасы, бубен, дудочку, называет их и показывает, как можно издавать звуки с помощью этих музыкальных инструментов, предлагает ребенку самому поиграть на них. Затем логопед закрывает музыкальные инструменты маленькой ширмой и производит за ней звуки. Ребенок узнает и называет музыкальные инструменты.

Следующее задание позволяет выявить способность ребенка определять направление звука. Логопед предлагает ребенку встать лицом к стене, внимательно послушать и показывать рукой или сказать, откуда раздается звон уже знакомого ему колокольчика. После этого логопед двигается по кабинету с колокольчиком в руках, а ребенок показывает или говорит, где звенит колокольчик.

Завершает исследование слухового восприятия отстукивание или прохлопывание ребенком разных ритмических рисунков вслед за логопедом.

Исследование зрительного восприятия проводится в процессе узнавания и различения ребенком цветов. Четырехлетнему ребенку логопед предлагает подобрать блюдца такого же цвета к чашкам красного, желтого, зеленого, синего, белого и черного цветов. Если ребенок выполняет задание неуверенно, можно предложить ему попробовать свои силы в подборе шарфиков тех же цветов к шапочкам. Пятилетний ребенок подбирает блюдца к чашкам или шарфики к шапкам красного, оранжевого, желтого, зеленого, голубого, синего, белого, розового и черного цветов. Для шестилетнего ребенка можно усложнить задание, добавив предметы фиолетового, коричневого и серого цветов.

Следующее задание позволяет выяснить, знает ли ребенок геометрические формы. Четырехлетний ребенок выбирает по просьбе логопеда из контейнера с разными геометрическими формами круг, квадрат, овал, треугольник, шар, куб. Пятилетнему ребенку логопед предлагает выбрать еще и прямоугольник, а шестилетнему — многоугольник и цилиндр.

Исследование восприятия пространственных представлений начинается с выявления навыков ориентировки в пространстве. По просьбе логопеда

четырёхлетний ребенок показывает, какие предметы находятся вверху, внизу, впереди и сзади по отношению к нему. Пятилетний ребенок должен также показать предметы, которые находятся слева и справа от него. Задача шестилетнего ребенка еще сложнее. Он должен показать предметы слева внизу, справа внизу, слева вверху, справа вверху.

Далее логопед проверяет умение ребенка ориентироваться в схеме собственного тела. Четырёхлетнему ребенку предлагается последовательно показать правую руку, левую руку, правую ногу, левую ногу. Пятилетний ребенок должен так же показать правый глаз, левый глаз, правое ухо, левое ухо. Шестилетнему ребенку предлагается показать правой рукой левый глаз и левой рукой — правое ухо.

Исследование зрительного восприятия, а также мышления продолжается в процессе составления ребенком разрезных картинок. Четырёхлетний ребенок складывает последовательно картинки из двух, трех, четырех частей (вертикальный и горизонтальный разрезы), обязательно ориентируясь на картинку с целым изображением. Если ребенок не может сложить картинку из двух частей без помощи логопеда, то картинка из трех частей ему уже не предлагается и т. д. Пятилетнему ребенку можно предложить сложить картинки из 4—6 частей с разными видами разрезов. Опора на целое изображение обязательна. Задание так же усложняется постепенно по мере выполнения ребенком.

Далее логопед предлагает ребенку сложить из палочек несколько фигур, ориентируясь на образец. Четырёхлетний ребенок складывает из четырех палочек «стульчик» и «кровать», из пяти палочек — «лесенку». Пятилетний — «домик» и «елочку» из шести палочек, «лесенку» из семи палочек, а шестилетний — «елочку» и «дерево» из шести палочек, «лодочку» и «лесенку» — из семи палочек.

При исследовании состояния органов артикуляции логопед отмечает наличие аномалий в строении губ (тонкие, толстые; частичная или полная, односторонняя или двухсторонняя расщелина верхней губы), зубов (редкие,

мелкие, крупные, кривые, вне челюстной дуги, отсутствие зубов, двойной ряд зубов), прикуса (прогнатия, прогения, открытый передний, открытый боковой односторонний или двусторонний, перекрестный), твердого нёба (высокое, готическое, плоское, укороченное, расщелина сквозная односторонняя или двусторонняя, несквозная полная или неполная, субмукозная), мягкого нёба (отсутствие, укорочение, отсутствие маленького язычка), наличие послеоперационных щелей, носовые полипы, аденоиды, искривление носовой перегородки; языка (массивный, маленький, короткий, длинный, «географический», гипертрофия корня языка), подъязычной связки (короткая, укороченная, наличие спайки с тканями подъязычной области).

Исследуя состояние общей моторики, логопед предлагает четырехлетнему ребенку попрыгать на двух ногах без поддержки, прыгнуть в длину с места, потопать ногами и похлопать руками одновременно, бросить мяч от груди и поймать мяч. Причем, если восприятие речи ребенком затруднено, логопед показывает, что следует делать, и делает упражнения вместе с малышом. Пятилетнему ребенку логопед, кроме перечисленных упражнений, предлагает бросить мяч из-за головы, перепрыгнуть через мягкую игрушку, попрыгать на левой ноге и на правой ноге. Шестилетнему ребенку предлагается еще ряд заданий: подбросить и поймать мяч, влезть на гимнастическую стенку и слезть с нее. После этого педагог отмечает состояние общей моторики, объем выполняемых движений (полный или неполный), темп (нормальный, быстрый, медленный), активность (нормальная, заторможенность, расторможенность), проявление моторной неловкости.

Исследование состояния ручной моторики четырехлетнего ребенка проводится в процессе выполнения заданий на определение кинестетической основы движений (сложить в колечко по очереди большой палец с каждым пальцем на правой руке, потом на левой руке), кинетической основы движений (по очереди загнуть и разогнуть пальцы сначала на правой руке, потом на левой; изменять положение кистей, одну сжимать в кулак, пальцы другой выпрямлять), проверки навыков работы с карандашом (умение держать карандаш, рисовать

горизонтальные и вертикальные линии, кружки), манипуляций с предметами (расстегивание и застегивание пуговиц, складывание мелких игрушек в ведерко и поочередное их вынимание, перекладывание мелких игрушек из одной руки в другую). Если ребенок с трудом понимает обращенную речь, логопед сначала предлагает образец выполнения заданий, а потом делает их вместе с ребенком. Исследуя кинестетическую основу движений пятилетнего ребенка, логопед предлагает ему одновременно вытянуть указательный и средний пальцы на правой руке, потом на левой руке, затем на обеих руках. Для проверки кинетической основы движений ребенку предлагают изобразить «игру на рояле» и выполнить пробу «кулак — ребро — ладонь» ведущей рукой.

Продолжает исследование состояния ручной моторики проверка навыков работы с карандашом (умение рисовать прямые, ломаные, замкнутые линии, человека). Ребенок выполняет задания по образцу вслед за логопедом. И наконец, логопед предлагает ребенку расстегнуть и застегнуть пуговицы на игрушке-застежке и зашнуровать шнурки на игрушке-шнуровке.

Исследуя кинестетическую основу движений рук шестилетнего ребенка, логопед предлагает ему вытянуть указательный палец и мизинец на правой руке, потом на левой руке, затем на обеих руках; поместить указательный палец на средний и наоборот — сначала на одной руке, потом на другой.

Исследуя кинетическую основу движений, ребенку можно предложить выполнить упражнение «игра на рояле» обеими руками, а упражнение «ладонь — кулак — ребро» сначала правой, а потом левой рукой. Проверяя навыки работы с карандашом, логопед предлагает ребенку нарисовать по образцу прямые, ломаные, замкнутые, волнистые линии и человека. Для проверки навыков манипуляции с предметами ребенку предлагается показать, как он расстегивает и застегивает пуговицы, выполняет шнуровку и завязывает шнурки, выполняет ножницами прямой и косой разрезы, вырезает круги из квадрата. После этого отмечается объем выполняемых движений (полный или неполный), темп выполнения (нормальный, медленный, быстрый), способность к переключению движений.

Исследование состояния мимической мускулатуры проводится при выполнении четырехлетним ребенком по подражанию логопеду следующих упражнений: закрыть правый глаз, левый глаз, поднять брови, нахмурить брови, наморщить брови, наморщить нос, надуть щеки. Пятилетнему ребенку предлагается по подражанию логопеду закрыть правый глаз, левый глаз, поднять брови, нахмурить брови, надуть щеки, втянуть щеки, наморщить нос. Шестилетний ребенок по подражанию логопеду закрывает правый глаз, левый глаз, прищуривает глаза, нахмуривает брови, поднимает брови. Надувает правую щеку, левую щеку, втягивает правую щеку, левую щеку. После этого отмечаются наличие или отсутствие движений, объем выполняемых движений (полный или неполный), точность выполнения (точно, не точно), мышечный тонус (нормальный, повышенный, пониженный), сглаженность носогубных складок, замедленность движений глазных яблок.

Исследуя состояния артикуляционной моторики четырехлетнего ребенка, логопед предлагает ему выполнить по подражанию следующие упражнения: открыть и закрыть рот, растянуть губы в «улыбку», вытянуть губы «трубочкой», показать широкий, а потом узкий язычок, положить язык сначала на нижнюю губу, а потом на верхнюю, коснуться кончиком языка сначала правого уголка губ, а потом левого. Пятилетний ребенок по подражанию логопеду открывает и закрывает рот, преодолевая сопротивление кулаков, выполняет упражнения «улыбка» и «трубочка», «лопата» и «жало», чередуя их; выполняет упражнения «качели» и «маятник». Шестилетнему ребенку предлагается выполнить тот же набор упражнений и, кроме того, выполнить следующие упражнения: подвигать нижней челюстью вправо-влево, поднять верхнюю губу, опустить нижнюю губу, облизать кончиком языка губы по кругу.

После этого отмечаются наличие или отсутствие движений, объем выполняемых движений (полный или неполный), точность выполнения (точно, не точно), мышечный тонус (нормальный, повышенный, пониженный), темп выполнения (нормальный, быстрый, замедленный), наличие синкинезий,

длительность удержания органов в заданном положении, способность к переключению с одного упражнения на другое, гиперкинезы, слюнотечение.

Исследование импрессивной речи детей всех возрастных групп начинается с проверки понимания имен существительных. Для исследования используются листы с изображенными на них предметами по следующим лексическим темам: «Игрушки», «Одежда», «Обувь», «Посуда», «Мебель», «Овощи», «Фрукты», «Домашние птицы», «Дикие птицы», «Домашние животные», «Дикие животные», «Транспорт». На каждом листе изображено по 6—8 предметов по одной из лексических тем. Четырехлетнему ребенку логопед предлагает показать на листах последовательно куклу, мишку, машинку, чашку, ложку, тарелку, кастрюлю, шапку, куртку, брюки, платье, туфли, тапки, ботинки, сапоги, руки и ноги куклы, глаза и уши мишки, колеса машинки. Пятилетний ребенок показывает все перечисленные предметы и, кроме них, яблоко, грушу, банан, морковь, огурец, помидор, стул, стол, кровать, спинку стула, сиденье стула, ножки стула. Шестилетний ребенок показывает еще и кошку, собаку, корову, медведя, лису, белку, автобус, трамвай, грузовик, хвост лисы, усы кошки, кузов и кабину грузовика.

Затем логопед проверяет способность ребенку к обобщению. Четырехлетний ребенок должен «назвать одним словом» несколько игрушек, предметов обуви и одежды. Пятилетний ребенок демонстрирует понимание обобщающих понятий «игрушки», «одежда», «обувь», «посуда», «мебель», «овощи», «фрукты», а шестилетний — еще и «домашние птицы», «дикие птицы», «домашние животные», «дикие животные», «транспорт», также назвав «одним словом» предложенные картинки по перечисленным выше темам.

Затем логопед исследует понимание ребенком глаголов. Четырехлетний ребенок показывает по просьбе логопеда на картинках-действиях, где девочка сидит, стоит, лежит, идет; где мальчик ест, пьет, читает, рисует. Пятилетний ребенок по просьбе логопеда показывает, кто летит, плывет, идет, прыгает, ползет. А шестилетний ребенок — кто строит, убирает, продает, покупает.

Исследуя понимание ребенком прилагательных, логопед предлагает четырехлетнему ребенку показать на картинках, где большая чашка, а где маленькая; где красный шар, а где синий; где сладкая еда, а где кислая; где круглый торт, а где квадратный. Пятилетний ребенок показывает по просьбе логопеда сначала круглое печенье, потом квадратное, затем треугольное и, наконец, овальное; где на картинке сладкое, а где горькое. Шестилетний ребенок должен показать на картинках, где прямоугольная и многоугольная салфетки; молодой и старый человек; веселый и грустный мальчики; высокий и низкий дома.

Затем логопед исследует понимание ребенком различных форм словоизменения. Четырехлетний ребенок по просьбе логопеда показывает, где: дом, дома, кот, коты, кукла, куклы, груша, груши, ведро, ведра. Пятилетний должен последовательно показать, где глаз, глаза, стул, стулья, лист, листья, окно, окна. А шестилетний ребенок — где рукав, рукава, пень, пни, гнездо, гнезда, перо, перья, ухо, уши.

Далее логопед проверяет понимание ребенком предложно-падежных конструкций. Четырехлетний ребенок показывает, где мяч в ведерке, на ведерке, у ведерка. Пятилетний ребенок должен показать на картинке, где котенок в кресле, на кресле, у кресла, за креслом, ходит по креслу, сидит под креслом. Шестилетнему ребенку предлагается показать еще и где котенок выглядывает из шкафа, из-за шкафа, из-под шкафа, прыгает со шкафа, качается (на шторе) над креслом.

Проверяя понимание ребенком уменьшительных суффиксов, логопед предлагает четырехлетнему малышу последовательно показать стол, столик, машину, машинку, ведро, ведерко. Пятилетний ребенок должен последовательно показать по просьбе логопеда носок, носочек, чашку, чашечку, окно, окошечко. А шестилетний — нож, ножичек, рукавицу, рукавичку, одеяло, одеяльце.

Исследуя возможность различения ребенком глаголов единственного и множественного числа, логопед предлагает четырехлетнему малышу последовательно показать, где: кошка сидит, кошки сидят, слон идет, слоны идут.

Пятилетний ребенок последовательно показывает на картинках, где: птица летит, птицы летят, машина едет, машины едут. Шестилетний ребенок показывает, где мальчик читает, мальчики читают, девочка ест, девочки едят. Проверая, как четырехлетний ребенок различает глаголы с различными приставками, логопед предлагает ему последовательно показать на картинках девочку, которая наливает воду в чашку; девочку, которая выливает воду из чашки; девочку, которая поливает цветы. Пятилетний ребенок по просьбе логопеда показывает на картинках птицу, которая вылетает из клетки; птицу, которая влетает в клетку. Шестилетний ребенок должен показать мальчика, который переходит дорогу; мальчика, который перебегает дорогу; мальчика, который подбегает к дому.

Продолжает исследование импрессивной речи проверка понимания ребенком отдельных предложений и содержания знакомой сказки. Четырехлетнему ребенку предлагается сначала показать картинку, на которой мальчик поздравляет девочку; а потом — картинку, на которой девочка поздравляет мальчика. Далее логопед выясняет, знакома ли ребенку сказка «Репка», и задает по ней ряд вопросов и заданий: «Что посадил дед? Покажи. Кто стал репку тянуть? Покажи. Кого позвал дед? Покажи. Кого позвала бабка? Покажи. Кого позвала внучка? Покажи. Кого позвала Жучка? Покажи. Кого позвала кошка? Покажи. Кто помог вытянуть репку? Покажи». Если ребенку не знакома сказка, логопед сначала должен рассказать ее с опорой на картинки, и только после этого предложить малышу ответить на вопросы.

Пятилетний ребенок должен показать по просьбе логопеда сначала картинку, на которой собака бежит за мальчиком; а потом — картинку, на которой мальчик бежит за собакой. Затем логопед предлагает ребенку ряд вопросов и заданий по сказке «Колобок»: «Кто попросил бабку испечь колобок? Покажи. Куда бабка положила колобок? Покажи. Кого встретил колобок сначала? Покажи. Кого встретил колобок потом? Покажи. Кто съел колобка? Покажи».

Шестилетний ребенок сначала по просьбе логопеда показывает на картинке бабочку, которая сидит на распустившемся цветке; потом — бабочку, которая сидит на еще не распустившемся цветке. Далее ребенок отвечает на ряд вопросов

и выполняет ряд заданий по сказке «Теремок»: «Что стоит в поле? Покажи. Кто первым прибежал к теремку? Покажи. Кто потом поселился в теремке? Покажи по порядку. Кто сломал теремок? Покажи».

Завершает исследование импрессивной речи проверка состояния фонематического восприятия. Логопед сначала проверяет способность ребенка различать оппозиционные звуки, не смешиваемые в произношении; потом — смешиваемые в произношении.

Четырехлетний ребенок последовательно показывает на картинках следующие пары: кот — кит, дом — дым, уточка — удочка, киска — миска, коса — коза, мишка — миска, кочка — кошка, малина — Марина.

Пятилетний ребенок должен показать последовательно следующие пары: мышка — мишка, почка — бочка, катушка — кадушка, корка — горка, речка — редька, цвет — свет, челка — щелка, рейка — лейка.

Шестилетний ребенок по просьбе логопеда показывает такие пары: мышка — мошка, пашня — башня, сова — софа, крот — грот, лук — люк, марка — майка, ель — гель, плач — плащ.

Исследование экспрессивной речи начинается с заключения о ее характере (однословная, фразовая, связная). Затем проводится исследование состояния лексики. Логопед предлагает четырехлетнему ребенку вспомнить и назвать несколько игрушек, предметов посуды, одежды, обуви. Пятилетний ребенок получает задание перечислить известные ему овощи, фрукты, птиц, мебель. Шестилетний ребенок вспоминает по просьбе логопеда названия ягод, насекомых, животных, транспорта. Затем логопед предлагает ребенку назвать по картинкам части тела и части некоторых предметов. Четырехлетнему ребенку предлагаются картинки, на которых изображены ноги, руки, голова, глаза, уши, спинка стула, сиденье стула, ножки стула, кузов машины, колеса машины. Пятилетний ребенок должен назвать на картинках нос, рот, шею, живот, грудь, рукав, воротник, пуговицу, кабину машины и руль. Шестилетний ребенок должен узнать и назвать по картинкам локоть, ладонь, затылок, висок, манжету, петлю для пуговицы, фары, мотор. Далее логопед проверяет способность ребенка к

обобщению. Четырехлетний ребенок получает задание «назвать одним словом» изображения нескольких игрушек, одежды, обуви; пятилетний — мебели, овощей, фруктов, птиц; шестилетний — ягод, насекомых, животных, транспорта. Кроме того, шестилетнему ребенку логопед предлагает подобрать слова-антонимы (слова-«наоборот») и образовать следующие пары: друг — враг, горе — радость, легкий — тяжелый, давать — брать, добро — зло, горячий — холодный, длинный — короткий, поднимать — опускать.

Проверяя состояние глагольного словаря, логопед предлагает четырехлетнему ребенку перечислить, что делают те, кто изображен на картинках. (Мальчик ест. Девочка спит. (И т. п.)) Пятилетний ребенок перечисляет, что делают животные на картинках. (Птицы летают. Змея ползает. (И т. п.)) Шестилетний ребенок отвечает на вопрос логопеда, как подают голос разные животные. Для того чтобы облегчить выполнение задания, логопед предлагает ребенку образец, а далее задает вопрос: «Ворона каркает. А что делает кукушка?» Кроме того, логопед предлагает шестилетнему ребенку вспомнить, какие трудовые действия совершают представители разных профессий. (Учитель учит. Маляр красит. (И т. п.))

Проверяя, умеет ли ребенок называть цвета, логопед предлагает ему рассмотреть таблицу с нарисованными на ней разноцветными кружками. Четырехлетний ребенок называет по показу логопеда красный, желтый, синий, зеленый, белый и черный кружки; пятилетний к тому же называет оранжевый и голубой кружки; шестилетний — фиолетовый, розовый, коричневый. Далее ребенок получает задание назвать форму предметов, изображенных на картинках. Логопед помогает ребенку вопросами: «Мяч какой по форме? Какой формы огурец? На какую фигуру похож платок? Если платок похож на квадрат, какой он формы?» и т. п. Четырехлетний ребенок образует по картинкам словосочетания: мяч круглый, платок квадратный. Пятилетний ребенок образует словосочетания: солнце круглое, печенье квадратное, косынка треугольная, огурец овальный. Шестилетнему ребенку нужно образовать следующие словосочетания: руль

круглый, окно квадратное, флажок треугольный, слива овальная, одеяло прямоугольное.

Исследовав состояние словаря, логопед переходит к исследованию грамматического строя речи. Начинается исследование с проверки способности ребенка образовывать форму множественного числа имен существительных. Логопед предлагает ребенку назвать пары картинок. Четырехлетний ребенок называет следующие пары: стол — столы, кот — коты, дом — дома, кукла — куклы, рука — руки, окно — окна. Пятилетнему ребенку предлагаются следующие пары: глаз — глаза, рот — рты, река — реки, ухо — уши, кольцо — кольца. Шестилетний ребенок называет по картинкам пары: лев — львы, лист — листья, стул — стулья, воробей — воробьи, дерево — деревья, пень — пни.

Затем логопед проверяет, умеет ли ребенок образовывать форму имен существительных в косвенных падежах. Четырехлетний ребенок отвечает на вопросы логопеда по картинкам: «Что есть у мальчика? (Мяч.) Чего нет у мальчика? (Мяча.) Кому мальчик дает мяч? (Девочке.) Что ты видишь на картинке? (Машину.) Чем рисует девочка? (Карандашом.) О ком думает кошка? (О мышке.)» Пятилетний ребенок отвечает по картинкам на вопрос: «Много чего?» (шаров, ключей, берез, ложек, окон). Шестилетний ребенок отвечает на этот же вопрос и образует слова: карандашей, листьев, книг, вилок, ведер.

Следующим пунктом исследования грамматического строя речи является проверка способности ребенка согласовывать имена прилагательные с именами существительными единственного числа. Четырехлетний ребенок образует по картинкам следующие словосочетания: красный мяч, синяя шапка, желтое ведро. Пятилетний ребенок образует словосочетания: оранжевый апельсин, голубая бабочка, белое блюдо. Шестилетний ребенок образует словосочетания: фиолетовый колокольчик, серая ворона, розовое платье.

Продолжает исследование грамматической стороны речи проверка способности использования ребенком простых предлогов. Четырехлетний ребенок отвечает на вопросы логопеда по картинкам: «Где стоит ваза? (На столе.) Где лежат фрукты? (В корзине.) У кого мячик? (У мальчика.)» Пятилетнему

ребенку предоставляется возможность ответить по картинкам на следующие вопросы: «Где сидит снегирь? (На дереве.) Где стоит машина? (В гараже.) У кого кукла? (У девочки.) Где стоит коза? (За забором.) Где едет машина? (По дороге.)» Шестилетний ребенок отвечает на вопросы: «Где лежит мяч? (Под столом.) Где летает бабочка? (Над цветком.) Откуда вылетает птичка? (Из клетки.) Откуда прыгает котенок? (С кресла.)»

Проверяя способность ребенка согласовывать имена числительные с именами существительными, логопед предлагает ему сосчитать на картинках предметы и ответить на вопрос «Сколько?» Таким образом, четырехлетний ребенок образует словосочетания: «Два кота, пять котов, две машины, пять машин». Пятилетний ребенок образует словосочетания: «Два мяча, пять мячей, две розы, пять роз, два окна, пять окон». Шестилетний ребенок образует словосочетания: «Два пня, пять пней, два воробья, пять воробьев, две шали, пять шалей, два ведра, пять ведер».

Способность ребенка пользоваться суффиксальным способом словообразования логопед проверяет, предложив ему назвать по картинкам большой и маленький предметы. Причем маленький предмет ребенок должен назвать «ласково». Если ребенок не сразу понимает задание, логопед может предложить ему образец: «Большая кукла, а маленькая куколка. Большой мяч, а маленький мячик». Четырехлетний ребенок образует по картинкам пары: «Стол — столик, сумка — сумочка, чашка — чашечка, ведро — ведерочко». Пятилетний ребенок образует следующие пары: «Забор — заборчик, носок — носочек, лента — ленточка, окно — окошечко».

Шестилетнему ребенку необходимо образовать следующие пары: «Палец — пальчик, изба — избушка, крыльцо — крылечко, кресло — креслице».

Далее ребенок образует названия детенышей животных. Это задание можно предложить выполнить без зрительной опоры по образцу: «У лосихи — лосенок. А у кошки кто? (И т. п.)» Четырехлетний ребенок образует названия детенышей животных, продолжая фразу, начатую логопедом: «У кошки — котенок. У лисы — лисенок. У утки — утенок. У слонихи — слоненок». Пятилетний ребенок

аналогично выполняет задание, продолжая фразы, начатые логопедом: «У медведицы — медвежонок. У бобрехи — бобренок. У барсучихи — барсучонок. У собаки — щенок. У коровы — теленок». Шестилетнему ребенку предлагается еще несколько заданий. Он должен образовать относительные прилагательные по образцу, данному логопедом: «Стол из дерева деревянный. А аквариум из стекла какой? Крыша из соломы какая? Стена из кирпича какая? Шапка из меха какая? Носки из шерсти какие? Сапоги из резины какие? Крепость из снега какая? Лопатка из металла какая?»

Далее логопед предлагает ему образовать притяжательные прилагательные: «Очки бабушки — бабушкины. А как сказать про сумку мамы? А про усы кошки? Про хвост лисы? Про берлогу медведя? Про гребень петуха?» Далее ребенок образует приставочные глаголы с опорой на картинки, отвечая на вопрос логопеда: «Что делает мальчик?» (Выходит из дома, отходит от дома, переходит улицу, обходит лужу, входит в дом.) Завершает исследование грамматического строя речи проверка умения ребенка образовывать глаголы совершенного вида. Ребенок составляет предложения по картинке: «Девочка строит домик. Девочка построила домик. Мальчик красит вертолет. Мальчик покрасил самолет».

Проверяя состояние связной речи, логопед предлагает четырехлетнему ребенку пересказать текст из нескольких предложений. Сначала логопед выразительно читает рассказ, не предупредив ребенка о последующем пересказе. Затем задает несколько вопросов по содержанию: «Кто жил у Кати? Катя любила котенка? Чем она поила котенка? Что любил делать котенок?» Затем он еще раз выразительно читает рассказ, предупредив ребенка о последующем пересказе. Далее логопед предлагает ребенку план рассказа: «Сначала ты расскажешь, кто жил у Кати. Потом ты расскажешь, как Катя относилась к котенку, чем она его поила. И наконец, ты расскажешь, что любил делать котенок».

Аналогично проводится подготовка пятилетнего ребенка к пересказу рассказа «Рыбалка». Прочитав ребенку рассказ, логопед задает ему вопросы: «Куда собрался Илюша? Как он собирался? Что он сделал, когда пришел к реке? Кого он поймал сначала, а кого потом? Что сварила мама Илюше?» Далее логопед

предлагает ребенку план пересказа: «Сначала ты расскажешь, куда собрался Илюша и как он собирался. Потом расскажи, что он сделал, когда пришел к реке, кого поймал сначала, а кого потом. И наконец, расскажи, что сварила Илюше мама».

Шестилетний ребенок получает задание составить рассказ по любой серии из трех-четырех картинок. Логопед предлагает ребенку рассмотреть картинки, разложить их по порядку, рассказать, что нарисовано на каждой картинке, так, чтобы получился рассказ.

Исследование фонетической стороны речи начинается с проверки возможности ребенка повторять с опорой на наглядность (предметные картинки) слова различной звукослоговой структуры. Четырехлетний ребенок повторяет за логопедом слова: кот, вода, стук, мост, спина, банка, фантик, ступенька. Пятилетний ребенок произносит слова: самолет, скворец, фотограф, микстура, парашютист, погремушка. Кроме того, логопед предлагает ребенку повторить несколько предложений: «Сестренка развешивает простыни. В универсаме продают продукты. Парашютисты готовятся к прыжку». Шестилетнему ребенку следует повторить за логопедом следующие слова: тротуар, градусник, фотоаппарат, экскаватор, виолончелист, регулировщик. Затем логопед просит его послушать и повторить следующие предложения: «Виолончелист укладывает инструмент в футляр. У фотографа фотоаппарат со вспышкой».

Далее логопед исследует состояние звукопроизношения ребенка. Оно начинается с повторения ребенком последовательно звуков всех групп вслед за логопедом. Затем логопед проверяет состояние произношения звуков всех групп в словах и предложениях. Это исследование можно проводить со зрительной опорой, предложив ребенку называть картинки и составлять предложения по картинкам или называть картинки и повторять предложения вслед за логопедом.

При исследовании дыхательной и голосовой функций отмечается тип физиологического дыхания (верхнеключичное, диафрагмальное, брюшное, смешанное), объем дыхания (достаточный, недостаточный), продолжительность

речевого выдоха, силу голоса (нормальный, чрезмерно громкий, чрезмерно тихий, глухой голос), модуляцию голоса.

При исследовании состояния просодических компонентов речи отмечаются характеристика темпа речи (нормальный, ускоренный, замедленный); ритма (нормальный, дисритмия); паузация (правильность расстановки пауз в речевом потоке), способность употребления основных видов интонации (повествовательной, вопросительной, восклицательной).

Исследуя навыки фонематического восприятия, логопед проверяет способность ребенка отраженно повторять цепочки слогов с оппозиционными звуками. Четырехлетний ребенок повторяет за логопедом следующие пары слогов: ба-па, па-ба, га-ка, ка-га, да-та, та-да, ма-ба, ба-ма, ва-ка, ка-ва, ня-на, на-ня. Пятилетнему ребенку логопед предлагает повторить цепочки слогов: бапа-ба, па-ба-па, да-та-да, та-да-та, га-ка-га, ка-га-ка, за-са-за, са-за-са, та-тя-та, тя-та-тя. Шестилетний ребенок повторяет вслед за логопедом следующие цепочки: са-ша-са, ша-са-ша, жа-ша-жа, ша-жа-ша, са-ца-са, ца-са-ца, ча-тя-ча, тя-ча-тя, ла-ля-ла, ля-ла-ля.

Исследуя навыки фонематического анализа и синтеза, логопед предлагает пятилетнему ребенку выделить начальный ударный гласный звук из следующих слов: астра, арка, осень, озеро, улей, уши, иглы, искры. При этом логопед акцентированно произносит начальный ударный гласный звук в каждом из слов. Шестилетний ребенок по просьбе логопеда выделяет конечный согласный из следующих слов: кот, суп, сом, лимон, мох, сок. В этом случае логопед акцентирует внимание ребенка на конечных согласных. Аналогично проводится работа по выделению начальных ударных из слов: мост, банка, пол, тапки, дом, нос, вода, фартук, кот, год, хлеб. Кроме того, шестилетнему ребенку предлагается задание на определение количества звуков в следующих словах: бык, дом, вата, банан.

В уточненном логопедическом заключении определяется уровень сформированности речи ребенка в соответствии с психолого-логопедической классификацией: тяжелое нарушение речи (общее недоразвитие речи, I уровень

речевого развития); тяжелое нарушение речи (общее недоразвитие речи, II уровень речевого развития); тяжелое нарушение речи (общее недоразвитие речи, III уровень речевого развития); тяжелое нарушение речи (общее недоразвитие речи, IV уровень речевого развития). Затем отражается специфика речевого нарушения в соответствии с этиопатогенетической классификацией (алалия, ринопалия, дизартрия и др.), указываются синдромы, выявленные невропатологом. И наконец, выписываются выводы из всех разделов речевой карты.

Таблица 9. Диагностическая карта уровня сформированности речи детей 5-7 лет с ОНР

№ п/п	Ф.И. ребенка	Состояние фонематического слуха	Звукопроизношение	Словарный запас	Слоговая структура слова	Грамматический строй речи	Связная речь	Диагноз
-------	--------------	---------------------------------	-------------------	-----------------	--------------------------	---------------------------	--------------	---------

Оценка результатов:

Высокий уровень

Состояние фонетической стороны речи (звукопроизношение и слоговая структура)

Ребенок не нарушает звукозаполняемость и слоговую структуру слов. Состояние звукопроизношения соответствует возрастной норме. Объем дыхания достаточный, продолжительность выдоха нормальная, сила голоса и модуляция в норме. Ребенок употребляет основные виды интонации. Ребенок без ошибок повторяет слоги с оппозиционными звуками.

Состояние активного словаря

Уровень развития экспрессивного словаря соответствует возрасту. Ребенок безошибочно называет по картинкам предложенные предметы, части тела и предметов; обобщает предметы и объекты, изображенные на картинке. Ребенок не допускает ошибок при назывании действий, изображенных на картинках. Ребенок называет основные и оттеночные цвета, называет форму указанных предметов.

Состояние фонематического восприятия

Ребенок без ошибок дифференцирует оппозиционные звуки, не смешиваемые в произношении, определяет наличие звука в слове и его последовательность.

Состояние грамматического строя речи

Уровень развития грамматического строя речи соответствует возрастной норме. Ребенок правильно употребляет имена существительные в именительном падеже единственного и множественного числа, имена существительные в косвенных падежах; имена существительные множественного числа в родительном падеже; согласовывает прилагательные с существительными единственного числа; без ошибок употребляет предложно-падежные конструкции; согласовывает числительные 2 и 5 с существительными. Ребенок образует существительные с уменьшительно-ласкательными суффиксами и названия детенышей животных.

Состояние связной речи

Уровень развития связной речи соответствует возрастной норме. Ребенок без помощи взрослого пересказывает небольшой текст с опорой на картинки.

Средний уровень

Состояние фонетической стороны речи (звукопроизношение и слоговая структура)

Ребенок не грубо нарушает звуконаполняемость и слоговую структуру слов. Нарушено произношение от 2 до 5 звуков. Объем дыхания не достаточный, продолжительность выдоха не достаточная, сила голоса и модуляция в норме. Ребенок употребляет основные виды интонации. Ребенок повторяет слоги с оппозиционными звуками, выделяет начальный ударный гласный из слов, допуская отдельные ошибки.

Состояние активного словаря

Уровень развития экспрессивного словаря несколько ниже нормы. Ребенок называет по картинкам предложенные предметы, части тела, но при этом допускает единичные ошибки. Ребенок обобщает предметы и объекты,

изображенные на картинках, называет основные и оттеночные цвета, но допускает при этом отдельные ошибки.

Состояние фонематического восприятия

Ребенок дифференцирует оппозиционные звуки, не смешиваемые в произношении, определяет наличие звука в слове и его последовательность, но при этом допускает единичные ошибки.

Состояние грамматического строя речи

Уровень развития грамматического строя речи ребенка несколько ниже возрастной нормы. При употреблении имен существительных в именительном падеже единственного и множественного числа, имен существительных в косвенных падежах, имен существительных множественного числа в родительном падеже ребенок допускает единичные ошибки. При употреблении предложно-падежных конструкций; в согласовании числительных 2 и 5 с существительными, при образовании существительных с уменьшительно-ласкательными суффиксами и в названиях детенышей животных ребенок допускает отдельные ошибки.

Состояние связной речи

Уровень развития связной речи несколько ниже возрастной нормы. Ребенок без помощи взрослого не может пересказать небольшой текст с опорой на картинки.

Низкий уровень

Состояние фонетической стороны речи (звукопроизношение и слоговая структура)

Ребенок грубо нарушает звуконаполняемость и слоговую структуру слов. Состояние звукопроизношения не соответствует возрастной норме, нарушено произношение от 5 и более звуков. Объем дыхания не достаточный, выдох короткий, голоса слабый, сиплый, хриплый, модуляция нарушена. Темп и ритм речи нарушены, паузация нарушена. Ребенок не употребляет основные виды интонации. Речь не интонирована. Ребенок не может без ошибок повторять слоги с оппозиционными звуками.

Состояние активного словаря

Уровень развития экспрессивного словаря не соответствует возрасту. Ребенок не называет по картинкам предложенные предметы, части тела или допускает множественные ошибки при выполнении этого задания. Ребенок допускает многочисленные ошибки при назывании действий, изображенных на картинках. Ребенок не называет основные и оттеночные цвета, не называет форму указанных предметов .

Состояние фонематического восприятия

Ребенок не дифференцирует звуки, не определяет наличие звука в слове и его последовательность или допускает при дифференциации множественные ошибки.

Состояние грамматического строя речи

Уровень развития грамматического строя речи не соответствует возрастной норме. Ребенок допускает множественные ошибки при употреблении имен существительных в именительном падеже единственного и множественного числа. Ребенок допускает многочисленные ошибки при употреблении имен существительных в косвенных падежах и при образовании существительных с уменьшительно-ласкательными суффиксами и названий детенышей животных.

Состояние связной речи

Уровень развития связной речи ребенка не соответствует возрастной норме. Ребенок не может пересказать небольшой текст с опорой на картинки и с помощью взрослого.

Таблица 10. Диагностическая карта уровня сформированности речи детей 5-7 лет с ФФН

№ п/п	Ф.И. ребенка	Состояние фонематического слуха	Звукопроизношение	Словарный запас	Слоговая структура слова	Грамматический строй речи	Связная речь	Диагноз

Высокий уровень

Состояние фонетической стороны речи (звукопроизношение и слоговая структура)

Ребенок не нарушает звуко-слоговую структуру сложных слов.

Звукопроизношение соответствует возрастной норме. Нарушено произношение сонорных звуков (звуки [p],[л],[p'],[л'] отсутствуют либо заменяются на звук [j], либо звуки [p], [л] заменяются на звуки [p'], [л']).

Объем дыхания достаточный. Продолжительность выдоха достаточная. Дыхание диафрагмальное. Сила и модуляция голоса нормальные.

Ребенок безошибочно повторяет цепочки слогов с оппозиционными звуками, умеет выделять конечный и начальный согласный из слов, определять количество и последовательность звуков в слове.

Состояние активного словаря

Объем активного словаря ребенка соответствует возрастной норме.

Ребенок может назвать по 4-5 существительных по всем, предложенным логопедом темам; может назвать части тела и части указанных предметов; может обобщить (назвать одним словом) предметы или объекты, изображенные на картинке; использует в речи антонимы.

Объем глагольного словаря достаточный. Ребенок может назвать действия по указанным картинкам.

Состояние фонематического восприятия

Ребенок без ошибок дифференцирует оппозиционные звуки, не смешиваемые в произношении, определяет наличие звука в слове и его последовательность.

Состояние грамматического строя речи

Уровень развития грамматического строя речи соответствует возрастной норме. Ребенок правильно образует формы существительных в именительном падеже единственного и множественного числа; формы существительных в косвенных падежах; существительные множественного числа в родительном падеже.

Ребенок правильно согласовывает прилагательные с существительными единственного числа; правильно употребляет предложно-падежные конструкции.

Ребенок умеет образовывать существительные с уменьшительно-ласкательными суффиксами, существительные с суффиксами —он, -ок, -ен, -ок, -

ат, -ят; умеет образовывать относительные и притяжательные прилагательные от существительных; умеет образовывать приставочные глаголы, глаголы совершенного вида.

Состояние связной речи

Уровень развития связной речи соответствует возрастной норме. Ребенок без помощи взрослого может составить рассказ по серии картинок.

Средний уровень

Состояние фонетической стороны речи (звукопроизношение и слоговая структура)

Звукопроизношение не соответствует возрастной норме. Нарушено произношение одной - двух групп звуков.

Ребенок незначительно и только на фоне предложения нарушает звуко-слоговую структуру сложных слов.

Объем дыхания нормальный. Продолжительность выдоха достаточная. Речь интонирована недостаточно.

Ребенок повторяет цепочки слогов с оппозиционными звуками, умеет выделять конечный и начальный согласный из слов, определять количество и последовательность звуков в слове, но иногда допускает отдельные ошибки.

Состояние активного словаря

Объем активного словаря ребенка практически соответствует возрастной норме.

Ребенок может назвать по 3-4 существительных по всем, предложенным логопедом темам; может назвать части тела и части указанных предметов; может обобщить (назвать одним словом) предметы или объекты, изображенные на картинке; использует в речи некоторые антонимы.

Объем глагольного словаря достаточный. Ребенок может назвать действия по указанным картинкам, допуская единичные ошибки.

Состояние фонематического восприятия

Ребенок повторяет цепочки слогов с оппозиционными звуками, умеет выделять конечный и начальный согласный из слов, определять количество и последовательность звуков в слове, но иногда допускает отдельные ошибки.

Состояние грамматического строя речи

Уровень развития грамматического строя речи практически соответствует возрастной норме. Ребенок образует формы существительных в именительном падеже единственного и множественного числа; формы существительных в косвенных падежах; существительные множественного числа в родительном падеже, допуская единичные ошибки.

Ребенок правильно согласовывает прилагательные с существительными единственного числа; правильно употребляет предложно-падежные конструкции, иногда допуская отдельные ошибки.

Ребенок умеет образовывать существительные с уменьшительно-ласкательными суффиксами, существительные с суффиксами онок, енок, ат,ят; умеет образовывать относительные и притяжательные прилагательные от существительных; умеет образовывать приставочные глаголы, глаголы совершенного вида, но иногда допускает отдельные ошибки.

Состояние связной речи

Уровень развития связной речи практически соответствует возрастной норме. Ребенок может составить рассказ по серии картинок с небольшой помощью взрослого.

Низкий уровень

Состояние фонетической стороны речи (звукопроизношение и слоговая структура)

Ребенок значительно нарушает звуко-слоговую структуру сложных слов.

Звукопроизношение не соответствует возрастной норме. Нарушено произношение трех-четырех групп звуков.

Объем дыхания, продолжительность выдоха, сила и модуляция голоса не достаточные.

Речь не интонирована.

Состояние активного словаря

Объем активного словаря ребенка не соответствует возрастной норме и гораздо ниже ее.

Ребенок не может назвать даже по 2-3 существительных по всем, предложенным логопедом темам; не может назвать части тела и части указанных предметов; не может обобщить (назвать одним словом) предметы или объекты, изображенные на картинке; не использует в речи антонимы.

Объем глагольного словаря не достаточный. Ребенок не может назвать действия по указанным картинкам или делает это с множественными ошибками.

Состояние фонематического восприятия

Ребенок не умеет выделять конечный и начальный согласный из слов, не умеет определять количество и последовательность звуков в слове.

Состояние грамматического строя речи

Уровень развития грамматического строя речи не соответствует возрастной норме. Ребенок допускает множественные ошибки при образовании формы существительных в именительном падеже единственного и множественного числа; формы существительных в косвенных падежах; существительных множественного числа в родительном падеже.

Ребенок допускает множественные ошибки при согласовании прилагательных с существительными единственного числа; при употреблении предложно-падежных конструкций.

Ребенок не умеет образовывать существительные с уменьшительно-ласкательными суффиксами, существительные с суффиксами –он, -ок, -ен, -ок, -ат, -ят; не умеет образовывать относительные и притяжательные прилагательные от существительных; не умеет образовывать приставочные глаголы, глаголы совершенного вида или делает это с множественными ошибками.

Состояние связной речи

Уровень развития связной речи не соответствует возрастной норме.

Ребенок без помощи взрослого не может составить рассказ по серии картинок.

2.5. ОСОБЕННОСТИ ОБРАЗОВАТЕЛЬНОЙ ДЕЯТЕЛЬНОСТИ РАЗНЫХ ВИДОВ И КУЛЬТУРНЫХ ПРАКТИК

Особенности образовательной деятельности разных видов.

Развитие ребенка в образовательном процессе детского сада осуществляется целостно в процессе всей его жизнедеятельности. В то же время освоение любого вида деятельности требует обучения общим и специальным умениям, необходимым для ее осуществления. Особенностью организации образовательной деятельности по программе является ситуационный подход. Основной единицей образовательного процесса выступает образовательная ситуация, то есть такая форма совместной деятельности педагога и детей, которая планируется и целенаправленно организуется педагогом с целью решения определенных задач развития, воспитания и обучения. Образовательная ситуация протекает в конкретный временной период образовательной деятельности. Особенностью образовательной ситуации является появление образовательного результата (продукта) в ходе специально организованного взаимодействия воспитателя и ребенка. Такие продукты могут быть как материальными (рассказ, рисунок, поделка, коллаж, экспонат для выставки), так и нематериальными (новое знание, образ, идея, отношение, переживание). Ориентация на конечный продукт определяет технологию создания образовательных ситуаций.

Преимущественно образовательные ситуации носят комплексный характер и включают задачи, реализуемые в разных видах деятельности на одном тематическом содержании.

Образовательные ситуации используются в процессе организованной образовательной деятельности. Главными задачами таких образовательных ситуаций являются формирование у детей новых умений в разных видах деятельности и представлений, обобщение знаний по теме, развитие способности рассуждать и делать выводы.

Воспитатель создает разнообразные образовательные ситуации, побуждающие детей применять свои знания и умения, активно искать новые пути решения возникшей в ситуации задачи, проявлять эмоциональную отзывчивость и

творчество. Организованные воспитателем образовательные ситуации ставят детей перед необходимостью понять, принять и разрешить поставленную задачу. Активно используются игровые приемы, разнообразные виды наглядности, в том числе схемы, предметные и условно-графические модели. Назначение образовательных ситуаций состоит в систематизации, углублении, обобщении личного опыта детей: в освоении новых, более эффективных способов познания и деятельности; в осознании связей и зависимостей, которые скрыты от детей в повседневной жизни и требуют для их освоения специальных условий. Успешное и активное участие в образовательных ситуациях подготавливает детей к будущему школьному обучению.

Воспитатель также широко использует ситуации выбора (практического и морального). Предоставление дошкольникам реальных прав практического выбора средств, цели, задач и условий своей деятельности создает почву для личного самовыражения и самостоятельности.

Образовательные ситуации могут включаться в *образовательную деятельность в режимных моментах*. Они направлены на закрепление имеющихся у детей знаний и умений, их применение в новых условиях, проявление ребенком активности, самостоятельности и творчества.

Образовательные ситуации могут запускать инициативную деятельность детей через постановку проблемы, требующей самостоятельного решения, через привлечение внимания детей к материалам для экспериментирования и исследовательской деятельности, для продуктивного творчества. Ситуационный подход дополняет *принцип продуктивности образовательной деятельности*, который связан с получением какого-либо продукта, который в материальной форме отражает социальный опыт, приобретаемый детьми (панно, газета, журнал, атрибуты для сюжетно-ролевой игры, экологический дневник и др.). Принцип продуктивности ориентирован на развитие субъектности ребенка в образовательной деятельности разнообразного содержания. Этому способствуют современные способы организации образовательного процесса с использованием детских проектов, игр-оболочек и игр-путешествий, коллекционирования,

экспериментирования, ведения детских дневников и журналов, создания спектаклей-коллажей и многое другое.

Организованная образовательная деятельность основана на организации педагогом видов деятельности, заданных ФГОС дошкольного образования.

Игровая деятельность является ведущей деятельностью ребенка дошкольного возраста. В организованной образовательной деятельности она выступает в качестве основы для интеграции всех других видов деятельности ребенка дошкольного возраста. В младшей и средней группах детского сада игровая деятельность является основой решения всех образовательных задач. В расписании организованной образовательной деятельности игровая деятельность не выделяется в качестве отдельного вида деятельности, так как она является основой для организации всех других видов детской деятельности.

Игровая деятельность представлена в образовательном процессе в разнообразных формах — это дидактические и сюжетно-дидактические, развивающие, подвижные игры, игры-путешествия, игровые проблемные ситуации, игры-инсценировки, игры-этюды и пр.

При этом обогащение игрового опыта творческих игр детей тесно связано с содержанием непосредственно организованной образовательной деятельности. Организация сюжетно-ролевых, режиссерских, театрализованных игр и игр-драматизаций осуществляется преимущественно в режимных моментах (в утренний отрезок времени и во второй половине дня).

Коммуникативная деятельность направлена на решение задач, связанных с развитием свободного общения детей и освоением всех компонентов устной речи, освоение культуры общения и этикета, воспитание толерантности, подготовки к обучению грамоте (в старшем дошкольном возрасте). В расписании организованной образовательной деятельности она занимает отдельное место, но при этом коммуникативная деятельность включается во все виды детской деятельности, в ней находит отражение опыт, приобретаемый детьми в других видах деятельности.

Познавательная-исследовательская деятельность включает в себя широкое познание детьми объектов живой и неживой природы, предметного и социального мира (мира взрослых и детей, деятельности людей, знакомство с семьей и взаимоотношениями людей, городом, страной и другими странами), безопасного поведения, освоение средств и способов познания (моделирования, экспериментирования), сенсорное и математическое развитие детей.

Восприятие художественной литературы и фольклора организуется как процесс слушания детьми произведений художественной и познавательной литературы, направленный на развитие читательских интересов детей, способности восприятия литературного текста и общения по поводу прочитанного. Чтение может быть организовано как непосредственно чтение (или рассказывание сказки) воспитателем вслух и как прослушивание аудиозаписи.

Конструирование и изобразительная деятельность детей представлена разными видами художественно-творческой (рисование, лепка, аппликация) деятельности. Художественно-творческая деятельность неразрывно связана со знакомством детей с изобразительным искусством, развитием способности художественного восприятия. Художественное восприятие произведений искусства существенно обогащает личный опыт дошкольников, обеспечивает интеграцию между познавательной-исследовательской, коммуникативной и продуктивной видами деятельности.

Музыкальная деятельность организуется в процессе музыкальных занятий, которые проводятся музыкальным руководителем ДОО в специально оборудованном помещении.

Двигательная деятельность организуется в процессе занятий физической культурой, плаванием, требования к проведению которых согласуются дошкольной организацией с положениями действующего СанПиН.

Образовательная деятельность, осуществляемая в ходе режимных моментов, требует особых форм работы в соответствии с реализуемыми задачами воспитания, обучения и развития ребенка. В режимных процессах, в свободной детской деятельности воспитатель создает по мере необходимости дополнительно

развивающие проблемно-игровые или практические ситуации, побуждающие дошкольников применить имеющийся опыт, проявить инициативу, активность для самостоятельного решения возникшей задачи.

Образовательная деятельность, осуществляемая в утренний отрезок времени, включает:

— наблюдения — в уголке природы, за деятельностью взрослых (сервировка стола к завтраку);

— индивидуальные игры и игры с небольшими подгруппами детей (дидактические, развивающие, сюжетные, музыкальные, подвижные и пр.);

— создание практических, игровых, проблемных ситуаций и ситуаций общения, сотрудничества, гуманных проявлений, заботы о малышах в детском саду, проявлений эмоциональной отзывчивости ко взрослым и сверстникам;

— трудовые поручения (сервировка столов к завтраку, уход за комнатными растениями и пр.);

— беседы и разговоры с детьми по их интересам;

— рассматривание дидактических картинок, иллюстраций, просмотр видеоматериалов разнообразного содержания;

— индивидуальную работу с детьми в соответствии с задачами разных образовательных областей;

— двигательную деятельность детей, активность которой зависит от содержания организованной образовательной деятельности в первой половине дня;

— работу по воспитанию у детей культурно-гигиенических навыков и культуры здоровья.

Образовательная деятельность, осуществляемая во время прогулки, включает:

— подвижные игры и упражнения, направленные на оптимизацию режима двигательной активности и укрепление здоровья детей;

— наблюдения за объектами и явлениями природы, направленные на установление

разнообразных связей и зависимостей в природе, воспитание отношения к ней;

— экспериментирование с объектами неживой природы;

— сюжетно-ролевые и конструктивные игры (с песком, со снегом, с природным

материалом); — элементарную трудовую деятельность детей на участке детского сада;

— свободное общение воспитателя с детьми.

Культурные практики

Во второй половине дня организуются разнообразные культурные практики, ориентированные на проявление детьми самостоятельности и творчества в разных видах деятельности. В культурных практиках воспитателем создается атмосфера свободы выбора, творческого обмена и самовыражения, сотрудничества взрослого и детей. Организация культурных практик носит преимущественно подгрупповой характер.

Совместная игра воспитателя и детей (сюжетно-ролевая, режиссерская, игра-драматизация, строительно-конструктивные игры) направлена на обогащение содержания творческих игр, освоение детьми игровых умений, необходимых для организации самостоятельной игры.

Ситуации общения и накопления положительного социально-эмоционального опыта носят проблемный характер и заключают в себе жизненную проблему, близкую детям дошкольного возраста, в разрешении которой они принимают непосредственное участие. Такие ситуации могут быть реально-практического характера (оказание помощи малышам, старшим), условно-вербального характера (на основе жизненных сюжетов или сюжетов литературных произведений) и имитационно-игровыми. В ситуациях условно-вербального характера воспитатель обогащает представления детей об опыте разрешения тех или иных проблем, вызывает детей на душевный разговор, связывает содержание разговора с личным опытом детей. В реально-практических ситуациях дети приобретают опыт проявления заботливого, участливого

отношения к людям, принимают участие в важных делах («Мы сажаем рассаду для цветов», «Мы украшаем детский сад к празднику» и пр.). Ситуации могут планироваться воспитателем заранее, а могут возникать в ответ на события, которые происходят в группе, способствовать разрешению возникающих проблем.

Творческая мастерская предоставляет детям условия для использования и применения знаний и умений. Мастерские разнообразны по своей тематике, содержанию, например: занятия рукоделием, приобщение к народным промыслам («В гостях у народных мастеров»), просмотр познавательных презентаций, оформление художественной галереи, книжного уголка или библиотеки («Мастерская книгопечатания», «В гостях у сказки»), игры и коллекционирование. Начало мастерской — это обычно задание вокруг слова, мелодии, рисунка, предмета, воспоминания. Далее следует работа с самым разнообразным материалом: словом, звуком, цветом, природными материалами, схемами и моделями. И обязательно включение детей в рефлексивную деятельность: анализ своих чувств, мыслей, взглядов («Чему удивились? Что узнали? Что порадовало?» и пр.).

Результатом работы в творческой мастерской является создание книг-самоделок, детских журналов, составление маршрутов путешествия на природу, оформление коллекции, создание продуктов детского рукоделия и пр.

Музыкально-театральная и литературная гостиная (детская студия) — форма организации художественно-творческой деятельности детей, предполагающая организацию восприятия музыкальных и литературных произведений, творческую деятельность детей и свободное общение воспитателя и детей на литературном или музыкальном материале.

Сенсорный и интеллектуальный тренинг — система заданий преимущественно игрового характера, обеспечивающая становление системы сенсорных эталонов (цвета, формы, пространственных отношений и др.), способов интеллектуальной деятельности (умение сравнивать, классифицировать, составлять сериационные ряды, систематизировать по какому-либо признаку и

пр.). Сюда относятся развивающие игры, логические упражнения, занимательные задачи.

Детский досуг — вид деятельности, целенаправленно организуемый взрослыми для игры, развлечения, отдыха. В детском саду организуются спортивные досуги, музыкальные и литературные досуги. Возможна организация досугов в соответствии с интересами и предпочтениями детей (в старшем дошкольном возрасте). В этом случае досуг организуется как кружок.

Коллективная и индивидуальная трудовая деятельность носит общественно полезный характер и организуется как хозяйственно-бытовой труд и труд в природе.

2.6. СПОСОБЫ И НАПРАВЛЕНИЯ ПОДДЕРЖКИ ДЕТСКОЙ ИНИЦИАТИВЫ

Детская инициатива проявляется в свободной самостоятельной деятельности детей по выбору и интересам. Возможность играть, рисовать, конструировать, сочинять и пр. в соответствии с собственными интересами является важнейшим источником эмоционального благополучия ребенка в детском саду.

Самостоятельная деятельность детей протекает преимущественно в утренний отрезок времени и во второй половине дня. Все виды деятельности ребенка в детском саду могут осуществляться в форме самостоятельной инициативной деятельности:

- самостоятельные сюжетно-ролевые, режиссерские и театрализованные игры;
- развивающие и логические игры;
- музыкальные игры и импровизации;
- речевые игры, игры с буквами, звуками и слогами;
- самостоятельная деятельность в книжном уголке;
- самостоятельная изобразительная и конструктивная деятельность по выбору детей;
- самостоятельные опыты и эксперименты и др.

В развитии детской инициативы и самостоятельности воспитателю важно соблюдать ряд общих требований:

- развивать активный интерес детей к окружающему миру, стремление к получению новых знаний и умений;
- создавать разнообразные условия и ситуации, побуждающие детей к активному применению знаний, умений, способов деятельности в личном опыте;
- постоянно расширять область задач, которые дети решают самостоятельно; постепенно выдвигать перед детьми более сложные задачи, требующие сообразительности, творчества, поиска новых подходов, поощрять детскую инициативу;

- тренировать волю детей, поддерживать желание преодолевать трудности, доводить начатое дело до конца;
- ориентировать дошкольников на получение хорошего результата;
- своевременно обратить особое внимание на детей, постоянно проявляющих небрежность, торопливость, равнодушие к результату, склонных не завершать работу;
- дозировать помощь детям. Если ситуация подобна той, в которой ребенок действовал раньше, но его сдерживает новизна обстановки, достаточно просто намекнуть, посоветовать вспомнить, как он действовал в аналогичном случае;
- поддерживать у детей чувство гордости и радости от успешных самостоятельных действий, подчеркивать рост возможностей и достижений каждого ребенка, побуждать к проявлению инициативы и творчества.

Старшая и подготовительная к школе группы (от 5 до 7 лет)

Переход в старшую и особенно подготовительную группу связан с изменением статуса дошкольников в детском саду. В общей семье воспитанников детского сада они становятся самыми старшими. Воспитатель помогает детям осознать и эмоционально прочувствовать свое новое положение в детском саду. Такие мотивы, как «Мы заботимся о малышах», «Мы — помощники воспитателя», «Мы хотим узнать новое о мире и многому научиться», «Мы готовимся к школе», направляют активность старших дошкольников на решение новых, значимых для их развития задач.

Опираясь на характерную для старших дошкольников потребность в самоутверждении и признании со стороны взрослых, воспитатель обеспечивает условия для развития детской самостоятельности, инициативы, творчества. Он постоянно создает ситуации, побуждающие детей активно применять свои знания и умения, ставит перед ними все более сложные задачи, развивает волю, поддерживает желание преодолевать трудности, доводить начатое дело до конца, нацеливает на поиск новых, творческих решений.

Воспитатель придерживается следующих правил. Всегда необходимо предоставлять детям возможность самостоятельного решения поставленных задач, нацеливать их на поиск нескольких вариантов решения одной задачи, поддерживать детскую инициативу и творчество, показывать детям рост их достижений, вызывать у них чувство радости и гордости от успешных самостоятельных, инициативных действий.

Следует отметить, что на седьмом году жизни нередко возникают сложности в поведении и общении ребенка со взрослыми. Старшие дошкольники перестают быть наивными и непосредственными, как раньше, становятся менее понятными для окружающих. Ребенок порой ведет себя вызывающе, манерничает, кого-то изображает, кому-то подражает. Он как бы примеряет на себя разные модели поведения, заявляя взрослому о своей индивидуальности, о своем праве быть таким, каким он хочет. Психологи связывают это с проявлением кризиса семи лет.

Появление подобных особенностей в поведении должно стать для близких взрослых сигналом к перемене *стиля общения* с ребенком. Надо относиться к нему с большим вниманием, уважением, доверием, активно поддерживать стремление к самостоятельности. Старшие дошкольники очень чувствительны к оценкам взрослых. Они остро переживают, если взрослый выражает сомнение в их самостоятельности, ограничивает свободу. Необходимо поддерживать в детях ощущение своего взросления, вселять уверенность в своих силах.

Развитию самостоятельности способствует освоение детьми универсальных умений: поставить цель (или принять ее от воспитателя), обдумать путь к ее достижению, осуществить свой замысел, оценить полученный результат с позиции цели. Задача развития данных умений ставится воспитателем в разных видах деятельности. При этом воспитатель использует средства, помогающие дошкольникам планомерно и самостоятельно осуществлять свой замысел: опорные схемы, наглядные модели, пооперационные карты.

Высшей формой самостоятельности детей является творчество. Задача воспитателя — развивать интерес к творчеству. Этому способствуют создание

творческих ситуаций в игровой, театральной, художественно-изобразительной деятельности, в ручном труде, словесное творчество. Все это — обязательные элементы образа жизни старших дошкольников в детском саду. Именно в увлекательной творческой деятельности перед дошкольником возникает проблема самостоятельного определения замысла, способов и формы его воплощения.

2.7. ОСОБЕННОСТИ ВЗАИМОДЕЙСТВИЯ ПЕДАГОГИЧЕСКОГО КОЛЛЕКТИВА С СЕМЬЯМИ ВОСПИТАННИКОВ

Главным в контексте взаимодействия детского сада с семьей является личностное взаимодействие педагога и родителей в процессе воспитания ребенка, что позволяет решать следующие задачи:

- позволяет повысить педагогическую культуру родителей;
- приобщить родителей к участию в жизни детского сада, коррекционного процесса;
- изучить семьи и установить контакты с ее членами для согласования воспитательных, образовательных и коррекционных воздействий на ребенка.

В основу совместной деятельности семьи и дошкольного учреждения заложены следующие принципы:

- единый подход к процессу воспитания ребёнка;
- открытость дошкольного учреждения для родителей;
- взаимное доверие во взаимоотношениях специалистов и родителей;
- уважение и доброжелательность друг к другу;
- индивидуальный подход к каждой семье;
- равно ответственность родителей и педагогов.

Система взаимодействия с родителями включает:

- ознакомление родителей с результатами работы группы на родительских собраниях, анализом участия родительской общественности в жизни группы;
- ознакомление родителей с содержанием работы группы, направленной на физическое, психическое и социальное развитие ребенка;
- участие в составлении планов: спортивных и культурно-массовых мероприятий;
- составление планов работы родительского комитета;
- целенаправленную работу, пропагандирующую общественное дошкольное воспитание в его разных формах;

Для решения поставленных задач используются следующие формы и методы работы с семьей. Реальное участие родителей в жизни группы в

проведении мониторинговых исследований. Проводятся анкетирование, социологические опросы, ведется книга пожеланий.

Участие родителей в жизни группы в создании условий полноценного развития и коррекции.

- Участие в интеллектуальных, творческих мероприятиях группы;
- Выполнение методических рекомендаций учителя-логопеда и воспитателя;
- Помощь в создании предметно-развивающей среды.

Реальное участие родителей в просветительской деятельности, направленной на повышение педагогической культуры, расширение информационного поля родителей.

Используются такие формы работы, как стенды, папки-передвижки, «Копилка добрых дел», памятки, индивидуальные консультации, тематические родительские собрания, фотостенды с детскими фотографиями, мастер-классы родителей с детьми.

Реальное участие родителей в воспитательно – образовательном процессе ДОУ, направленном на установление сотрудничества и партнерских отношений с целью вовлечения родителей в единое образовательное пространство.

Проводятся такие мероприятия:

- Дни здоровья;
- Недели творчества;
- Совместные тематические и сезонные праздники;
- Совместные развлечения;
- Участие в творческих выставках, смотрах, конкурсах;
- Краткосрочная и долгосрочная проектная деятельности по ранней профессиональной ориентации и лексическим темам.

Важнейшим условием обеспечения целостного развития личности ребенка является развитие конструктивного взаимодействия с семьей.

Цель взаимодействия педагогического коллектива с семьями воспитанников — создание необходимых условий для формирования ответственных взаимоотношений с семьями воспитанников и развития

компетентности родителей (способности разрешать разные типы социально-педагогических ситуаций, связанных с воспитанием ребенка); обеспечение права родителей на уважение и понимание, на участие в жизни детского сада.

Задачи взаимодействия детского сада с семьей:

- изучение отношения педагогов и родителей к различным вопросам воспитания, обучения, развития детей, условий организации разнообразной деятельности в детском саду и семье;
- знакомство педагогов и родителей с лучшим опытом воспитания в детском саду и семье, а также с трудностями, возникающими в семейном и общественном воспитании дошкольников;
- информирование друг друга об актуальных задачах воспитания и обучения детей и о возможностях детского сада и семьи в решении данных задач;
- создание в детском саду условий для разнообразного по содержанию и формам сотрудничества, способствующего развитию конструктивного взаимодействия педагогов и родителей с детьми;
- привлечение семей воспитанников к участию в совместных с педагогами мероприятиях, организуемых в районе (городе, области);
- поощрение родителей за внимательное отношение к разнообразным стремлениям и потребностям ребенка, создание необходимых условий для их удовлетворения в семье.

Основные направления и формы взаимодействия с семьей

Взаимопознание и взаимоинформирование.

Возможность для обоюдного познания воспитательного потенциала дают: специально организуемая социально-педагогическая диагностика с использованием бесед, анкетирования, сочинений; посещение педагогами семей воспитанников; организация дней открытых дверей в детском саду; разнообразные собрания-встречи, ориентированные на знакомство с достижениями и трудностями воспитывающих детей сторон.

Целью первых собраний-встреч является разностороннее знакомство педагогов с семьями и семей воспитанников между собой, знакомство семей с

педагогами. Для снятия барьеров используются специальные методы, вызывающие у родителей позитивные эмоции, ориентированные на развитие доверительных отношений с педагогами («Выбери дистанцию», «Ассоциативный ряд», «Язык фотографий», «Разговор без умолку» и др.).

Такие собрания проводятся регулярно в течение года, решая на каждой встрече свои задачи. Необходимо, чтобы воспитывающие взрослые постоянно сообщали друг другу о разнообразных фактах из жизни детей в детском саду и семье, о состоянии каждого ребенка (его самочувствии, настроении), о развитии детско-взрослых (в том числе детско-родительских) отношений. Такое информирование происходит при непосредственном общении (в ходе бесед, консультаций, на собраниях, конференциях) либо опосредованно, при получении информации из различных источников: стендов, газет, журналов (рукописных, электронных), семейных календарей, разнообразных буклетов, интернет-сайтов (детского сада, органов управления образованием), а также переписки (в том числе электронной).

Непрерывное образование воспитывающих взрослых. В современном быстро меняющемся мире родители и педагоги должны непрерывно повышать свое образование.

Под образованием родителей международным сообществом понимается обогащение знаний, установок и умений, необходимых для ухода за детьми и их воспитания, гармонизации семейных отношений; выполнения родительских ролей в семье и обществе. При этом образование родителей важно строить не на императивном принципе, диктующем, как надо воспитывать детей, а на принципе личностной центрированности.

Функцию просвещения родителей выполняет не только детский сад, но и его партнеры, в том числе организации, объединяющие родительскую общественность. Все более востребованными становятся правовое, гражданское, художественно-эстетическое, национально-патриотическое, медицинское просвещение. Сохраняет свою актуальность научное просвещение,

ориентированное на ознакомление воспитывающих взрослых с достижениями науки и передовым опытом в области воспитания дошкольников.

Какие бы культурно-просветительские программы ни выбрали взрослые, важно, чтобы просвещение ориентировало родителей и специалистов на саморазвитие и самосовершенствование.

Основными *формами просвещения* в ДОУ выступают:

конференции (в том числе и онлайн-конференции),

родительские собрания (общие детсадовские, районные, городские, областные),

родительские и педагогические чтения.

Основные *формы обучения родителей*: лекции, семинары, мастер-классы, тренинги, проекты, игры.

Мастер-классы. Мастер-класс — особая форма презентации специалистом своего профессионального мастерства, с целью привлечения внимания родителей к актуальным проблемам воспитания детей и средствам их решения. В ДОУ проводятся, уже ставшие традиционными, мастер-классы: «Моя профессия», «Наш прадедушка – герой», «Стильная причёска» и другие.

Большое значение в подготовке мастер-класса придается практическим и наглядным методам. Мастер-класс организован сотрудниками детского сада, родителями, приглашенными специалистами (художником, режиссером, экологом и др.).

Тренинг (по определению Б. Д. Карвасарского) — это совокупность психотерапевтических, психокоррекционных и обучающих методов, направленных на развитие навыков самопознания и саморегуляции, обучения и межперсонального взаимодействия, коммуникативных и профессиональных умений. В процессе тренинга родители активно вовлекаются в специально разработанные педагогом-психологом ситуации, позволяющие осознавать свои личностные ресурсы.

Тренинги может проводить как психолог детского сада, так и приглашенный специалист. Тренинги активно используются на традиционных собраниях.

Совместная деятельность педагогов, родителей, детей

Определяющей целью разнообразной совместной деятельности в триаде «педагоги- родители-дети» является удовлетворение не только базисных стремлений и потребностей ребенка, но и стремлений и потребностей родителей и педагогов. Совместная деятельность воспитывающих взрослых организована в разнообразных традиционных и инновационных формах (акции, ассамблеи, вечера музыки и поэзии, посещения семьями программных мероприятий семейного абонемента, организованных учреждениями культуры и искусства, по запросу детского сада; семейные гостиные, фестивали, семейные клубы, вечера вопросов и ответов, салоны, студии, праздники (в том числе семейные), прогулки, экскурсии, проектная деятельность, семейный театр).

В этих формах совместной деятельности заложены возможности коррекции поведения родителей и педагогов, предпочитающих авторитарный стиль общения с ребенком; воспитания у них бережного отношения к детскому творчеству.

Семейные художественные студии. Семейные художественные студии — это своего рода художественные мастерские, объединяющие семьи воспитанников для занятий творчеством в сопровождении педагога: художника, хореографа, актера. Творческое взаимодействие педагога, детей и родителей в студии может быть разнообразным по форме:

- ✓ совместные специально-организованные занятия;
- ✓ мастер-классы для родителей по рисунку, живописи, рукоделию (по выбору родителей);
- ✓ встречи с искусствоведами, художниками, мастерами декоративно-прикладного искусства;
- ✓ посещение музеев, художественных выставок.

Данная форма (музей) играет особую роль, так как в ДОУ функционирует музей «Семь чудес Кузбасса».

Семейные праздники. Традиционными для детского сада являются детские праздники, посвященные знаменательным событиям в жизни страны. Новой формой, актуализирующей сотворчество детей и воспитывающих взрослых, является семейный праздник в детском саду. *Семейный праздник в детском саду* — это особый день, объединяющий педагогов и семьи воспитанников по случаю какого-либо события. Таким особым днем может стать День матери, День отца, Новый год, День Победы, Международный День семьи (15 мая), Всероссийский День семьи, любви и верности (8 июля).

Семейный театр. На протяжении всей истории общественного дошкольного воспитания театральная деятельность развивалась без учета семейного опыта. Развитие партнерских отношений с семьей открывает новые возможности для развития театрализованной деятельности детей и взрослых в форме семейного театра. Семейный театр в детском саду как творческое объединение нескольких семей и педагогов (воспитателей, музыкального руководителя и руководителя театральной студии детского сада) может быть создан не только при участии педагогов, но и при поддержке работников культуры (режиссера и актеров театра). Представления могут быть показаны для других родителей на семейном празднике.

Семейный абонемент. Прекрасную возможность встречи с искусством способны предоставить семье детский сад и его партнеры — учреждения искусства и культуры, организующие встречу с искусством по заранее составленным программам воскресного (субботнего) семейного абонемента. Ими могут быть: Кемеровский областной театр кукол имени Аркадия Гайдара, Театр для детей и молодежи, Музыкальный театр Кузбасса им.А.Боброва, Государственная филармония Кузбасса, Кемеровский областной театр драмы.

Программы могут быть как комплексными, так и предметными, посвященными тому или иному виду искусства. Например, «Здравствуй, музыка!», «Чудо по имени театр», «В гостях у художника», «Музей и семья», «Семейные встречи в библиотеке» и др.

Семейная ассамблея. Семейная ассамблея — форма досуга, объединяющая семьи воспитанников и педагогов учреждений образования, культуры и искусства с целью знакомства друг с другом, погружения в разнообразную совместную деятельность (художественно-продуктивную, коммуникативную, проектно-исследовательскую и пр.), привлекательную как для детей, так и для взрослых.

Организаторами семейной ассамблеи могут выступить как отдельно взятый детский сад, так и несколько организаций: комитет по образованию, редакция газеты, вуз, музей, детская музыкальная школа и др.

Проводить ассамблеи можно в любое время года, летом — желательно на открытом воздухе.

Проектная деятельность. Все большую актуальность приобретает такая форма совместной деятельности, как проекты. Они меняют роль воспитывающих взрослых в управлении детским садом, в развитии партнерских отношений, помогают им научиться работать в «команде», овладеть способами коллективной мыслительной деятельности; освоить алгоритм создания проекта, отталкиваясь от потребностей ребенка; достичь позитивной открытости по отношению к коллегам, воспитанникам и родителям, к своей личности; объединить усилия педагогов, родителей и детей с целью реализации проекта.

Идеями для проектирования могут стать любые предложения, направленные на улучшение отношений педагогов, детей и родителей.

Традиционными совместными с родителями проектами в ДООУ стали:

Педагогический проект по безопасности дорожного движения «На улицах города!»

Цель: Создание благоприятных психолого-педагогических условий, способствующих формированию у детей представлений о правилах безопасного поведения на улице.

Проект «Куклы наших бабушек»

Цель: формирование интереса родителей и воспитанников к истории и культуре русского народа через образ традиционной народной куклы.

Идея заключается в организации проведения творческой гостиной по созданию народной куклы, с использованием потешек, музыкального сопровождения, учитывая интеграцию образовательных областей: познавательной, игровой, коммуникативной, трудовой, продуктивной, музыкально-художественной.

Проект «Мой героический прадедушка»

Цель: воспитание чувства патриотизма, посредством знакомства с прошлым героев Великой отечественной войны.

Проект «Кормушка для птиц»

Цель: Создание оптимальных условий для развития творческой активности и положительного эмоционального состояния у ребенка через организацию совместной с родителями познавательной и продуктивной трудовой деятельности.

Семейный календарь. Интересные идеи для проектов рождаются благодаря семейному календарю, который может помочь родителям научиться планировать свою деятельность и находить время для взаимодействия и общения с ребенком.

Семейный календарь состоит из двух взаимосвязанных, взаимопроникающих частей: одна — сопровождающая инвариантная, предлагаемая детским садом для всех семей воспитанников; вторая — вариативная, проектируемая каждой семьей в логике своих потребностей и традиций. Сопровождающая инвариантная часть календаря, разрабатываемая педагогами с учетом воспитательно-образовательной работы в детском саду, может включать следующие сведения:

- ✓ о сезоне, а также о сезонных народных праздниках и рекомендации по их проведению в семье с учетом возраста детей;
- ✓ о всемирных, всероссийских государственных, областных, городских, районных праздниках и рекомендации по их проведению в семье с учетом возраста детей;
- ✓ о профессиональных праздниках, отмечаемых в семье, и рекомендации по организации с детьми бесед о профессиях;
- ✓ о мероприятиях, проводимых для семей воспитанников в детском саду

(консультациях, заседаниях клуба и пр.);

- ✓ о репертуаре театров и рекомендации о проведении «дня театра» в семье;
- ✓ о музеях города и об организуемых выставках, рекомендации по проведению

«дня музея» в семье;

- ✓ о концертах и рекомендации по их посещению вместе с ребенком;
- ✓ афоризмы о воспитании;
- ✓ рекомендации по организации разнообразной деятельности в семье —

семейного чтения, семейных прогулок на природу, экскурсий в музей, на выставки, к достопримечательностям (погружение в историю и культуру района, города, села), художественной деятельности и т. п.

Вторая, вариативная часть, планируемая семьей, может содержать следующие сведения:

- ✓ о семейных праздниках — днях рождения членов семьи, родных (именины), друзей семьи (в том числе друзей ребенка), а также о днях памяти в семье;
- ✓ о семейных прогулках, поездках и др.;
- ✓ о семейном отдыхе (отпуск родителей);
- ✓ о достижениях ребенка.

Оформляя семейный календарь, педагоги и родители в полной мере проявляют свои художественно-оформительские способности.

Семейный календарь рождает у родителей и прародителей идеи будущих совместных дел в семье и детском саду.

2.8. ИНЫЕ ХАРАКТЕРИСТИКИ СОДЕРЖАНИЯ ПРОГРАММЫ

В ДОУ реализуется дополнительная общеобразовательная программа «Перспектива» по ранней профориентации, разработанная творческой группой педагогов, целью которой является расширение знаний различных профессий у детей дошкольного возраста, а так же помощь детям в осознании важности, необходимости и незаменимости каждой профессии.

Программа способствует реализации следующих задач:

- Формировать у воспитанников представления об историческом прошлом профессий;
- Формировать представления детей о профессии шеф-повара, предметах помощниках;
- Формировать представления детей о профессии пиццмейкер, предметах помощниках;
- Ознакомить с функциональными обязанностями профессии «Сельскохозяйственный эколог». Сформировать представление о качестве почвы, свойствах разнообразных растений.
- Ознакомить детей с профессией инженер-конструктор. Прививать интерес к архитектуре жилых зданий;
- Формировать представления детей о профессии инженер роботизированных систем. Познакомить с рабочими функциями, профессиональным оборудованием, материалом для работы;
- Формировать у детей представления о профессии геодезист, активизировать обогащать словарный запас, по теме, развивать связную речь. Познакомить с профессией - геодезист (специалист по геодезическим измерениям, исследованиям);
- Ознакомить детей с профессией «менеджер космотуризма». Обобщить знания детей о космосе, ознакомить детей с картой планет солнечной системы, закрепить названия планет;

- Формировать представления детей о профессии «космобиолог». Ознакомить с профессиональной деятельностью, рабочим местом и материалами для работы;
- Развивать у детей познавательный интерес к новым областям знаний;
- Воспитывать уважительное отношение к людям разных профессий;
- Развивать личностные интегративные качества: наблюдательность, ответственность, активность, интерес к изучаемому материалу.

Созданный в саду уголок по развитию ранней профессиональной ориентации является уникальным средством формирования патриотических чувств у дошкольников.

В комплексно-тематическое планирование включены лексические темы по работе в данном направлении, они представлены в приложении.

3. ОРГАНИЗАЦИОННЫЙ РАЗДЕЛ

3.1. МАТЕРИАЛЬНО-ТЕХНИЧЕСКОЕ ОБЕСПЕЧЕНИЕ

ОБРАЗОВАТЕЛЬНОГО ПРОЦЕССА














Здание детского сада оборудовано 7 выходами, за каждой группой закреплён свой участок для прогулок. В детском саду присутствует один музыкальный зал и один спортивный зал. Всего в образовательном учреждении 12 групп, две из которых являются логопедическими. Большая роль в эффективности качества воспитательно-образовательного процесса в группе отводится материально-техническому обеспечению. В логопедических группах созданы условия для полноценного развития детей. Работа воспитателей и младшего воспитателя направлена на создание комфорта, воспитания и коррекции нарушений речи у воспитанников.

В группах выделено пространство для игры и имеется соответствующее игровое оборудование для различных видов игр: сюжетно-ролевых, подвижных, спортивных, дидактических, театрализованных, режиссёрских и т. п. В группах представлены разнообразные материалы по патриотическому воспитанию, профессиональной ориентации, формированию основ нравственности, развитию речи. Имеется логопедический уголок.

Таблица 11. Материально-техническое обеспечение программы

Материально-техническое обеспечение и оснащённость образовательного процесса.	
Соответствие здания, территории и оборудования ДООУ требованиям безопасности	
Наличие автоматической системы пожарной сигнализации	В организации установлена автоматическая установка пожарной сигнализации (АУПС), система оповещения управления эвакуации (СОУЭ) обеспечивающая речевое оповещение
Система охранной сигнализации	Объекты организации системой охранной сигнализации оборудованы

Система видеонаблюдения и охранного телевидения	Системами видеонаблюдения и охранного телевидения объекты оборудованы
Прямая связь с органами МВД (ФСБ)	прямая связь с органами МВД (ФСБ) организована с использованием кнопки экстренного вызова
Наличие списков телефонов, обеспечивающих безопасность	Списки телефонов в наличии, имеются на первом этаже
Организация охраны и пропускного режима	В учреждении организован пропускной режим
Наличие поэтажных планов эвакуации	Имеется 2 эвакуационных плана
Наличие и состояние пожарных (эвакуационных) выходов	Пожарные (эвакуационные) выходы в удовлетворительном состоянии
Состояние территории, наличие ограждений	Территория в удовлетворительном состоянии. Ограждение – забор металлический, имеются автоматические ворота и калитка.
Наличие ответственных лиц за обеспечение охраны труда	Ответственный за пожарную безопасность: заместитель заведующей по административно-хозяйственной работе
Наличие ответственных лиц за обеспечение охраны труда	Ответственный по охране труда: старший воспитатель
Наличие ответственных лиц за обеспечение безопасности образовательного процесса	заместитель заведующей по административно-хозяйственной работе, старший воспитатель, воспитатели групп, специалисты
Перечень оборудования	
Помещение	Оснащение

<p><i>Групповые комнаты</i></p> <p>Образовательная деятельность осуществляется в процессе организации различных видов детской деятельности,</p> <p>Самостоятельная деятельность детей,</p> <p>Образовательная деятельность, осуществляемая в ходе режимных моментов.</p> <p>Удовлетворение потребности детей в самовыражении.</p> <p>Индивидуальная работа.</p> <p>Водно-песочная терапия.</p> <p>Совместные с родителями групповые мероприятия: досуги, конкурсы, развлечения и другое</p> <p>Групповые родительские собрания</p>	<p> <i>Детская мебель:</i> столы, стулья, ленточные столы, стойка «Уголок дежурства», столы дидактические, шкафы детские для хранения игрового оборудования</p> <p> <i>Сюжетно-ролевые игры</i> в соответствии:</p> <p>«Кухня», «Дочки-матери», «Моя первая студия», «Дорожная студия», «Доктор» (с каталкой и рентгеном), «Мастерская»;</p> <p> Центр искусства и творчества;</p> <p> Центр литературы;</p> <p> Центр конструирования;</p> <p> Центр театрализации;</p> <p> Центр экспериментирования;</p> <p> Центр музыкального развития;</p> <p> Центр патриотического воспитания;</p> <p> Спортивный центр</p> <p> Игры, игрушки, пособия в соответствии с возрастными особенностями детей;</p> <p> мебель, согласно роста детей</p> <p> наборы развивающих и дидактических пособий и игрушек, раздаточный материал, энциклопедическая, детская литература, наборы детских конструкторов, иллюстрированный материал, материал по изобразительности (краски, гуашь, кисти, карандаши, пастель, альбомы, цветная бумага</p>
--	--

	<p>и картон, инструменты и материалы для нетрадиционного рисования, бросовый и природный материал для изготовления поделок).</p> <ul style="list-style-type: none"> ✚ Подборки методической литературы, наглядно-демонстрационного материала, дидактических разработок. ✚ Диагностический материал. ✚ Перспективные и календарные планы, рабочая программа, паспорт группы, паспорт здоровья, табеля посещаемости, сведения о родителях и другая документация. ✚ Ковровые покрытия ✚ Комплекты штор с карнизом <p>(Более подробная информация в паспорте группы).</p>
<p><i>Спальные помещения</i></p> <p>Дневной сон</p> <p>Образовательная деятельность, осуществляемая в ходе режимных моментов</p> <p>Гимнастика пробуждения после сна</p> <p>Игровая деятельность</p> <p>Эмоциональная разгрузка</p>	<ul style="list-style-type: none"> ✚ Кровати ✚ Оборудование для профилактики плоскостопия ✚ Аудиотека с записями колыбельных песен, русских сказок, музыкальных произведений, звуков природы
<p><i>Буфетная</i></p>	<ul style="list-style-type: none"> ✚ Двойная мойка ✚ Шкаф с сушилкой для посуды ✚ Шкаф для хранения посуды ✚ Стаканы для питьевого режима ✚ Посуда

<p><i>Приёмные групп</i></p> <p>Образовательная деятельность, осуществляемая в ходе режимных моментов</p> <p>Эмоциональная разгрузка</p> <p>Информационно-просветительская работа с родителями (законными представителями)</p> <p>Консультативная работа с родителями (законными представителями)</p>	<ul style="list-style-type: none"> ✚ Индивидуальные шкафчики, ✚ стенды для оформления выставки детских работ, ✚ стенды с информацией для родителей, папки-передвижки для родителей, ✚ выносной материал для прогулок, пособие «Корзина забытых вещей», ✚ раковина в группах раннего возраста
<p><i>Умывальные комнаты</i></p> <p>Образовательная деятельность, осуществляемая в ходе режимных моментов</p> <p>Гигиенические процедуры, Закаливание водой, Детский труд, связанный с водой</p>	<ul style="list-style-type: none"> ✚ Туалеты, разделённые экранами для мальчиков и девочек, ✚ в умывальной комнате отдельные раковины для детей, ✚ отдельная умывальная комната для взрослых (раковина, туалет), ✚ ванная для мытья ног, ✚ шкафчики с ячейками для полотенец на каждого ребёнка, ✚ в первых младших группах горшки на каждого ребёнка, ✚ шкафчик для горшков, ✚ ячейки для полотенец, ✚ шкаф с оборудованием для хозяйственно-бытового труда младших воспитателей, воспитателей (закрывается на ключ)

<p><i>Логопедический кабинет</i></p> <p>Коррекционно-развивающая деятельность с детьми с нарушениями речи</p> <p>Диагностическая работа</p> <p>Подгрупповые, индивидуальные занятия с детьми</p> <p>Информационно-просветительская работа с родителями (законными представителями)</p> <p>Консультативная работа с родителями (законными представителями)</p>	<ul style="list-style-type: none"> ✚ Столы для индивидуальных и подгрупповых занятий; ✚ Стулья; ✚ Рабочий стол и стул учителя-логопеда; ✚ Шкафы и полки для наглядных пособий, учебного материала, дидактических пособий; ✚ Кушетка, настенное зеркало для индивидуальной работы над звукопроизношением; ✚ Навесная магнитная доска зелёного цвета с подсветкой; ✚ Стенд для обучения грамоте «Учим буквы и звуки»; ✚ Набор букв русского алфавита; <p>Персональный компьютер, монитор LG FLATRON 1942 C-BNA</p> <ul style="list-style-type: none"> ✚ Процессор AMD Athlon II X2 250; ✚ Магнитофон; ✚ Индивидуальные зеркала по количеству детей; ✚ Умывальник для мытья рук, мыло, полотенце, настенные часы <p>(Более подробная информация в паспорте логопедического кабинета).</p>
<p><i>Спортивный зал</i></p> <p>Совместная образовательная деятельность по физической культуре</p>	<ul style="list-style-type: none"> ✚ Спортивные массажные дорожки, мячи, фитоболы, кегли, скакалки, обручи, кольцобросы, 3 гимнастические стенки,

<p>Утренняя гимнастика</p> <p>Физкультурные досуги</p> <p>Спортивные праздники, развлечения</p> <p>Индивидуальная работа по развитию основных видов движений</p> <p>Удовлетворение потребности детей в самовыражении</p> <p>Консультативная работа с родителями и воспитателями</p> <p>Совместные с родителями физкультурные праздники и развлечения</p>	<p>спортивные стойки для подлезания, дуги, бревно, 3 спортивные скамейки, ленты, гимнастические палки, канат, гимнастическое бревно-1, ребристые доски-3, маты-3.</p> <ul style="list-style-type: none"> ✚ Нестандартное оборудование: степы, скаклки, обручи, кубики. ✚ Атрибуты и игрушки для подвижных игр. ✚ Подборка дисков с музыкальными треками, подборка методической литературы. ✚ Пособия. <p>(Более подробная информация в паспорте физкультурного зала).</p>
<p><i>Плавательный бассейн</i></p> <p>Совместная образовательная деятельность по обучению детей плаванию</p> <p>Спортивные праздники, развлечения</p> <p>Индивидуальная работа по обучению плаванию</p> <p>Консультативная работа с родителями и воспитателями</p>	<ul style="list-style-type: none"> ✚ Плавательная ванна (прямоугольная): Размер (7,2*3,5) ✚ Раздевалки (кол-во) 2 шт.; площадь каждой (6,49); (16,53), оборудованы для одежды шкафчиками ✚ Сушилка для волос 4 шт. ✚ Санитарные узлы (ед.) -4 ✚ Туалеты 4 шт., ✚ Душевые 6 шт. пригодны для эксплуатации ✚ Ножные ванночки 2 шт. пригодны для эксплуатации ✚ Наличие и состояние спортивного инвентаря: - плавательные доски -30 шт.

	<p>- игрушки плавающие и тонущие различных форм и размеров</p> <p>- надувные круги разных размеров - 20 шт.</p> <p>- нарукавники – поплавки (кол-во) -40 шт. ,</p> <p>-гимнастическая палка, плавающая - 30 шт</p> <p>- мячи резиновые разных размеров - 10 шт -</p> <p>-обручи с грузами и плавающие -) 20 шт</p> <p>- термометр комнатный 1 шт. и для воды 1 шт.</p> <p>✚ Оборудование:</p> <p>- обходные дорожки (с нескользящей поверхностью)</p> <p>– по периметру бассейна</p> <p>-скамейки по периметру бассейна (кол-во) 1 шт.,</p> <p>- стеллажи (шкафы) для инвентаря</p> <p>(Более подробная информация в паспорте плавательного бассейна).</p>
<p><i>Кабинет инструктора по ФИЗО</i></p> <p>Хранение спортивного оборудования</p> <p>Консультативная работа с воспитателями</p>	<p>✚ Стол учебный и стул для инструктора</p> <p>✚ Шкаф для верхней одежды</p> <p>✚ Стеллажи металлические для хранения сезонного спортивного оборудования</p>
<p><i>Музыкальный зал</i></p> <p>Совместная образовательная деятельность по музыкальному воспитанию, приобщению к музыкальному искусству и развитию музыкально-художественной деятельности</p>	<p>✚ Музыкальный центр LG</p> <p>✚ Настольный CD-плеер NUMARK NDX200</p> <p>✚ Вокальная радиосистема Vocal Set Band ISM3 AKG WMS40 Mini</p> <p>✚ Вокальная радиосистема AKG WMS40 Mini Vocal Set Band US45A</p>

<p>Праздники, утренники, развлечения, досуги</p> <p>Утренняя гимнастика</p> <p>Интегрированные занятия по синтезу искусств</p> <p>Индивидуальная работа по развитию творческих способностей</p> <p>Удовлетворение потребности детей в самовыражении</p> <p>Кружковая работа по хореографии</p> <p>Логоритмика</p> <p>Музыкотерапия</p> <p>Методические мероприятия с педагогами</p> <p>Консультативная работа с родителями и воспитателями, совместные с родителями праздники, досуги, развлечения</p> <p>Родительские собрания, концерты, выставки и другие мероприятия для родителей</p>	<ul style="list-style-type: none"> ✚ Микшерный пульт со встроенным компрессором и процессором YAMAHA MG82CX ✚ Активная 2-полосная акустическая система Mackie Thump TH-12A ✚ Цифровое фортепиано KORG SP170S ВК ✚ Ноутбук Lenovo G580 ✚ Детские музыкальные инструменты: металлофоны, бубны, шумовой оркестр ✚ Зеркала ✚ Театральный занавес ✚ Декорация, бутафория ✚ Ширмы ✚ Игрушки, атрибуты, наглядные пособия ✚ Стулья для детей ✚ Аудиотека, видеотека музыкальных произведений ✚ Библиотека методической литературы и пособий, сборники нот ✚ (Более подробная информация в паспорте музыкального зала).
<p><i>Костюмерная</i></p>	<ul style="list-style-type: none"> ✚ Хранение детских и взрослых костюмов, элементов одежды, аксессуаров ✚ Хранение атрибутики ✚ Детские и взрослые костюмы ✚ Аксессуары


	<ul style="list-style-type: none"> ✚ Стеллажи металлические для хранения аксессуаров, музыкальных инструментов
<p><i>Методический кабинет</i></p> <p>Организация консультаций, семинаров, практикумов, педагогических советов</p> <p>Удовлетворение информационных, учебно-методических, образовательных потребностей педагогов</p> <p>Организация нормативно-правового обеспечения</p> <p>Организация деятельности творческих групп</p> <p>Самообразование п Подготовка педагогов к выступлению разного уровня</p> <p>Выставка педагогической литературы, методических разработок и материалов</p> <p>Индивидуальная работа с педагогами</p> <p>Осуществление электронного документооборота</p> <p>Разработка необходимой документации планов, положений, проектов, программ.</p> <p>Создание мультимедийных презентаций, слайд-программ,</p>	<ul style="list-style-type: none"> ✚ Мебель: Стол эргономичный правый, цвет клён Стол эргономичный левый, цвет клён Тумба приставная, цвет клён Конференц-приставка цвет клён Стол, цвет клён Приставка угловая, цвет зелёный шагренёв Шкаф под оргтехнику, цвет клён Гардероб, цвет клён Шкаф комбинированный, цвет клён Шкаф низкий, цвет клён ✚ Оборудование: Монитор Процессор Принтер Epson цветной Принтер Xerox Phaser 3010 Множительно-копировальный аппарат Worce Centre 5019 LED телевизор LG Холодильник Телефон ✚ Образовательная программа ДОУ ✚ Годовые планы ✚ Учебный план ДОУ ✚ Материалы по аттестации педагогических работников ✚ Расписание ООД, платных занятий

<p>видеофильмов</p> <p>Редакционно-издательская деятельность подготовка статей к публикации в СМИ</p> <p>Аналитическая деятельность</p> <p>Изучение и обобщение передового педагогического опыта</p> <p>Обработка и хранение различных документов(архив)</p> <p>Консультативная работа с родителями</p>	<ul style="list-style-type: none"> ✚ Циклограммы ✚ Отчёты, аналитические материалы, ✚ Материалы консультаций, семинаров-практикумов, педагогических советов ✚ Обобщённый опыт педагогов ✚ Портфолио педагогов ✚ Библиотека педагогической, методической, художественной литературы, ✚ Авторские программы и технологии ✚ Журнал выдачи художественной литературы ✚ Материалы конкурсов ✚ Информационные стенды: «Методическая деятельность, методическая работа» ✚ Фотоаппарат
<p><i>Кабинет ПДО по изодейтельности</i></p> <p>Совместная образовательная деятельность по художественно-эстетическому развитию (рисованию)</p> <p>Индивидуальная работа по рисованию</p> <p>Консультативная работа с родителями и воспитателями</p> <p>Подгрупповая работа по рисованию песком на световых планшетах</p>	<ul style="list-style-type: none"> ✚ Столы и стулья для детей ✚ Стол и стул для ПДО ✚ Шкаф для хранения документации ✚ Песочные планшеты ✚ Наглядные пособия ✚ Дидактический материал ✚ Демонстрационный материал «Русские художники». ✚ Полхов-майданская роспись (наглядное пособие). ✚ Дымковская игрушка (наглядное пособие). ✚ Хохломская роспись (наглядное






	<p>пособие).</p> <ul style="list-style-type: none"> ✚ Городецкая роспись (наглядное пособие). ✚ Набор открыток с репродукциями художественных произведений. ✚ Набор муляжей (фрукты, овощи, грибы). ✚ (Более подробная информация в паспорте кабинета по ИЗО).
<i>Музей</i>	<ul style="list-style-type: none"> ✚ Столы и скамьи для детей; ✚ Интерактивная доска ✚ Макеты семи чудес Кузбасса. ✚ Предметы обихода жителей Кузбасса XIX – XX в.в. ✚ Кухонная утварь жителей Кузбасса. ✚ Куклы народные (игровые, обрядовые, обереговые). ✚ Куклы в костюмах коренных жителей Сибири ✚ Культовые реквизиты шаманов коренных народов Сибири. ✚ Экспозиция постеров «Любимый сердцу город Кемерово». ✚ Рукоделие жителей Кузбасса. ✚ Приборы конца XXв. Жителей Кузбасса. ✚ Книги о Кузбассе.
<i>Медицинский блок</i> Профилактическая и оздоровительная работа с детьми	<ul style="list-style-type: none"> ✚ Медицинские документы ✚ Медицинские карты детей ✚ Шкаф для хранения карт медицинских

<p>Оказание первой медицинской помощи</p> <p>Медицинские осмотры детей</p> <p>Антропометрические измерения</p> <p>Мониторинг заболеваемости</p> <p>Приём врача</p> <p>Составление меню</p> <p>Изоляция заболевших детей</p> <p>Физиопроцедуры</p> <p>Хранение документов</p> <p>Консультативная работа с сотрудниками и родителями</p>	<ul style="list-style-type: none"> ✚ Санитарные книжки сотрудников ✚ Журналы документов ✚ Компьютер ✚ Подборка литературы по организации питания в ДОУ ✚ Программа «Электронное меню» ✚ Десятидневное меню
<p><i>1. Кабинет врача и старшей мед.сестры</i></p>	<ul style="list-style-type: none"> ✚ Письменный стол 2 ✚ Стулья 2 ✚ Шкаф канцелярский 2 ✚ Ведро с педальной крышкой 1 ✚ Лампа настольная 1 ✚ Тонومتر с детской манжеткой 1 ✚ Фонендоскоп 2 ✚ Умывальная раковина 1
<p><i>2. Процедурный кабинет</i></p>	<ul style="list-style-type: none"> ✚ Кушетка ✚ Шкаф аптечный ✚ Медицинский столик со стеклянной крышкой: а) с набором прививочного инструментария б) со средствами для оказания неотложной помощи ✚ Холодильник (для вакцин и медикаментов) ✚ Умывальная раковина ✚ Умывальная раковина




	<ul style="list-style-type: none"> ✚ Ведро с педальной крышкой ✚ Динамометр детский ручной ✚ Очки в детской оправе (Дрр 56-58 мм) с линзами в 1 дптр ✚ Инструменты: Бикс маленький Бикс большой Жгут резиновый Шприцы одноразовые с иглами 2,0 куб. инсулиновый. Пинцет Термометр медицинский Ножницы Грелка резиновая Пузырь для льда Лоток почкообразный Шпатель одноразовый Шины (Крамера, Дитерихса, пластмассовые, для верхних конечностей) Спирометр Плантограф деревянный ✚ Мягкий и перевязочный инвентарь: Бинты (5x14 см) Ватные шарики Бактерицидный пластырь Перчатки медицинские Перчатки стерильные Ватные палочки Салфетки стерильные Салфетки стерильные
--	---

	<p>Салфетки одноразовые спиртовые</p> <p>Бинт стерильный (5x10)</p> <p>Пластырь на тканевой основе</p> <p>Маска медицинская</p> <p>Марля медицинская</p> <p>Комплект постельного белья</p> <p>Матрас ватный детский (140*60)</p> <p>Подушка 40/60</p> <p>Наматрасник (140*60)</p> <p>Одеяло</p> <p>Комплект (покрывало, накидка на подушку)</p> <p> Приборы:</p> <p>Ингалятор «Ротор»</p> <p>Нибулайзер</p> <p>Лампа «Солюкс»-настольная</p> <p>Облучатель бактерицидный портативный</p> <p>Облучатель бактерицидный</p> <p>Лампа настольная для офтальмологического и оториноларингологического обследования</p> <p>Бытовой прибор ионизации и очистки воздуха</p> <p>Ростомер</p> <p>Весы напольные электронные «ВМЭН»</p> <p>Концентратор кислорода</p> <p>Таблица для определения остроты зрения, помещённая в аппарат «Ротта»</p>
<p>3. Изолятор</p>	<p>Кровать детская 1</p> <p>Тумба 1</p> <p>Стол детский 1</p> <p>Стул детский 1</p>

	Тарелка 1 Кружка 1
	Ложка 1 Кастрюля 1 Горшок 1
Другие помещения ДОУ	Холодильник (2 шт) «Бирюса-10»
Пищеблок Приготовление пищи для детей Образовательная деятельность по образовательным областям «Социально-коммуникативное развитие», «Познавательное развитие», «Речевое развитие»	Машина картофелеочистительная «МОК-300М» Овощерезка (2шт)«Robot Coupe CL 50» Электрическая мясорубка «МИМ-300» Весы«DL-150N» Весы (4 шт)CAS «SW-5 » Слайсер «Frouzen Meat» 300ES-12 Плита электрическая с жарочным шкафом (2 шт) ЭП-4жш Машина протирочно-резательная МПР-350М «ЭП-4» Шкаф холодильный (9 шт)СМ107-S Кипятильник электрический непрерывного Действия КЭНД 100-03 Облучатель бактерицидный (2 шт) ОБНП «Генерис» Машина холодильная моноблочная ММ 109 SF Зонт вентиляционный приточно-вытяжной электрический (4 шт)ЗВП-110-2-0 Зонт вентиляционный электрический ЗВЭ 900-1,5-П Сковорода электрическая универсальная кухоннаяЭСК-90-0,47-70

	<p>Просеиватель муки вибрационный «Каскад»</p> <p>Пароварочно-конвективный аппарат электрический кухонный ПКА10-1/ПП</p> <p>Малогабаритный преобразователь частоты переменного тока на IGBT-транзисторах E2-MINI</p> <p>Котёл пищеварочный электрического типа КПЭМ-60/9Т</p> <p>Блок управления пищевым котлом БУПК</p> <p>Машина тестомесильная малогабаритная МТМ-65</p> <p>Камера холодильная</p> <p>КХН-6ы</p>
<p><i>Прачечная</i></p> <p>Образовательная деятельность по образовательным областям «Социально-коммуникативное развитие», «Познавательное развитие», «Речевое развитие»</p>	<p>Центрифуга прачечная ЛЦ-25</p> <p>Стиральная машина CANDI COS 106D-07S</p> <p>Котёл пищеварочный электрического типа КПЭМ-60/9т</p> <p>Промышленная стиральная машина с отжимом (2шт) Favorit.it 10-12 кг «Prims daog 8,2 кг»</p> <p>Облучатель бактерицидный ОБНП «Генерис»</p> <p>Утюг Tefal FV4680 TO/23-1012</p> <p>Гладильный каток «Prims L25/140V»2012</p> <p>Швейная машина «Brotther» LS-2125</p>
<p><i>Бухгалтерия</i></p> <p>Финансовая консультативная работа с сотрудниками и родителями</p>	<ul style="list-style-type: none">  Стол письменный;  Стул офисный;  Компьютер;  Принтер;  Шкаф книжный;

	<ul style="list-style-type: none"> ✚ Финансовая учётная номенклатура; ✚ Архив; ✚ Программа 1-с
<i>Объекты территории, функциональное использование</i>	<i>Оснащение</i>
<p><i>Участки групп</i></p> <p>Образовательная деятельность, осуществляемая в процессе организации различных видов детской деятельности</p> <p>Самостоятельная деятельность детей Удовлетворение потребности детей в самовыражении</p> <p>Индивидуальная работа</p> <p>Песочная игротерапия</p> <p>Закаливание детей</p> <p>Консультативная работа с родителями</p> <p>Совместные мероприятия с родителями</p>	<ul style="list-style-type: none"> ✚ Качалки на пружине ✚ Качеля на металлических стойках ✚ Теневой навес ✚ Стол с двумя скамьями ✚ Качалка-балансир ✚ Песочница ✚ Горка детская
<p><i>Спортивная площадка</i></p> <p>Образовательная деятельность по физической культуре на свежем воздухе</p> <p>Утренняя гимнастика летом на воздухе</p> <p>Физкультурные досуги</p> <p>Спортивные праздники, развлечения</p>	<ul style="list-style-type: none"> ✚ Детский спортивный комплекс ✚ Гимнастический городок ✚ Бревно гимнастическое ✚ Ворота футбольные

<p>Индивидуальная работа по развитию основных видов движений</p> <p>Удовлетворение потребности детей в самовыражении</p> <p>Консультативная работа с родителями и воспитателями</p> <p>Совместные с родителями физкультурные праздники и развлечения</p>	
<p><i>Зона зелёных насаждений</i></p> <p>Образовательная деятельность, осуществляемая в процессе организации различных видов детской деятельности</p> <p>Совместная деятельность по приобщению воспитанников к природе, формированию основ экологического сознания, беседы, наблюдения за живыми объектами, экологические игры</p>	<ul style="list-style-type: none">  Экспериментальная деятельность  Зелёные насаждения (кустарники)  Газоны, клумбы

В педагогическом процессе для развития познавательного интереса, повышения уровня и качества знаний у детей, используются разнообразные технические средства:

- телевизор для просмотра познавательных телепередач, видеофильмов, мультфильмов, сказок;
- магнитофон для развлекательных мероприятий, прослушивания музыки в режимных моментах, проведения музыкотерапии;
- детская мебель; доской настенной (магнитной);

- оборудовано консультативное пространство для родителей;
- имеется игровое пространство: небольшой ковер, игрушки;
- набор CD дисков;
- разные виды театров;
- детские музыкальные инструменты.

Для образовательной области **«Физическое развитие»** имеется спортивный инвентарь:

- гимнастические скамейки;
- мячи (различного диаметра);
- скакалки;
- мат;
- обручи;
- мешочки с песком;
- кегли;
- массажеры.

Образовательная область **«Художественно – эстетическое развитие»** в группах представлена уголком искусства, оснащённым необходимым материалом для организации самостоятельной и совместной деятельности по данному направлению:

- бумага разной фактуры и размеров;
- разноцветная бумага;
- пластилин;
- карандаши, краски, кисти, цветные мелки.

Образовательная область **«Развитие речи»** представлена в логопедических группах различными материалами.

В группе создан речевой центр, включающий в себя: книжные уголки, оснащённые всем необходимым для речевого развития детей;

- художественные произведения русских и зарубежных писателей;
- иллюстративный материал к знакомым произведениям;
- наборы сюжетных картинок по разным темам;

- картотеки загадок, потешек, скороговорок, считалок;
- настольно-печатные игры;
- картинки, иллюстрации по основным лексическим темам;
- методические рекомендации по речевому развитию дошкольников;
- библиотека детской литературы;
- портреты писателей и поэтов;
- иллюстрации к художественным произведениям.

Образовательная область «**Познавательное развитие**»

В группе есть «зеленые уголки» с комнатными растениями, за которыми дети наблюдают, учатся ухаживать за ними.

В экологическом уголке оформлены центры экспериментирования с необходимым оборудованием:

- лупы, весы, магниты, глобус, карта, различные сыпучие материалы, песочные часы, фонарики, различные ёмкости, бросовый и природный материал и тому подобное;

- энциклопедии, знакомящие с историей, культурой, трудом, бытом разных народов, с техническими достижениями человечества, подобрана познавательная литература

- природоведческие журналы для детей;

- мелкий (настольный) и крупный (напольный) строительный материал; разнообразные конструкторы (деревянные, металлические, пластмассовые с различными способами соединения деталей, конструкторы «Лего»;

- центр занимательной математики, в которых представлены различные развивающие игры; демонстрационный и раздаточный материал для обучения детей счету, развитию представлений о величине предметов и их форме;

- материал и оборудование для формирования у детей представлений о числе и количестве; материал для развития временных пространственных представлений.

Образовательная область «**Социально коммуникативное развитие**»

В группах оформлены уголки безопасности с необходимым наглядным и игровым материалом по безопасности в различных жизненных ситуациях (иллюстрации, плакаты, альбомы, дидактические игры):

- детская литературой соответствующей тематики правила безопасности в быту;
- пожарная безопасность;
- правила безопасности на дороге;
- личная безопасность ребёнка;
- правила безопасности на природе.
- иллюстрации, альбомы с фотографиями о труде взрослых, орудиями труда;
- в группах оформлены уголки дежурства;
- в наличии оборудование для организации труда в природном уголке, на огороде, хозяйственно-бытового труда, организации дежурства по столовой.

На индивидуальных занятиях дети посещают логопедический кабинет, где и проходят занятия по коррекции нарушений речи.

Логопедические кабинеты ДОО оснащены мебелью:

- Стол взрослый деревянный письменный с двумя ящиками – 1 шт.
- Стул взрослый мягкий – 2 шт.
- Шкаф для пособий и методической литературы – 2 шт.
- Шкаф для одежды – 1 шт.
- Стул детский регулируемый по высоте – 15 шт.
- Стол детский «Конференция» - 5 шт.
- Доска настенная – 2 шт.
- Логопедический стол с зеркалом – 2 шт.
- Ленточный стол с тумбами – 1 шт.

В логопедическом кабинете присутствует ноутбук с мышью, колонками. Соблюдены правила освещения помещения, присутствует окно, настенные и потолочные лампы.

3.2. МЕТОДИЧЕСКИЕ МАТЕРИАЛЫ И СРЕДСТВА ОБУЧЕНИЯ И ВОСПИТАНИЯ

Средства обучения наряду с живым словом педагога являются важным компонентом образовательного процесса и элементом учебно-материальной базы ДООУ. Являясь компонентом учебно-воспитательного процесса, средства обучения оказывают большое влияние на все другие его компоненты - цели, содержание, формы, методы.

Средства обучения - это объекты, созданные человеком, а также предметы естественной природы, используемые в образовательном процессе в качестве носителей учебной информации и инструмента деятельности педагога и обучающихся для достижения поставленных целей обучения, воспитания и развития.

Логопедические кабинеты ДОО имеют в *пользовании методическую литературу*:

- Баскакина И.В. «День рождения Р. Логопедические игры» – М.: Айрис-пресс, 2013. – 32с
- Баскакина И.В. «Приключения Л. Логопедические игры» – М.: Айрис-пресс, 2013. – 32 с.
- Бережнова О.В., Бойко В.В. Парциальная программа физического развития детей 3–7 лет «Малыши-крепыши». – М.: Издательский дом «Цветной мир», 2017. – 136 с.
- Воробьева Т.А. Составляем рассказ по серии сюжетных картинок – СПб.: Издательский дом «Литера», 2011. – 96с.
- Воронкевич О.А. Парциальная программа «Добро пожаловать в экологию!» - СПб. : ООО «ИЗДАТЕЛЬСТВО «ДЕТСТВО-ПРЕСС», 2020. — 144 с.
- Ворошилова Е.Л. «Коррекция заикания у дошкольников: методическое пособие. – Сфера, 2011. – 64с.»
- Гаврина С.Е. «Учимся читать» Издательство «Росмэн», 2016. – 24с.
- Гаврина С.Е., Кувятина Н.Л., Топоркова И.Г. «Обучаемся грамоте. Рабочая тетрадь (от 6 до 7 лет)» - И: Росмэн-Пресс, 2018. – 24с.

- Гаврина С.Е., Кувятина Н.Л., Топоркова И.Г. «Обучаемся грамоте. Учебное пособие (от 6 до 7 лет)» - И: Росмэн-Пресс, 2017. – 80с.
- Гаврина С.Е., Кувятина Н.Л., Топоркова И.Г. «Развиваем речь. Рабочая тетрадь (от 6 до 7 лет)» - И: Росмэн-Пресс, 2019. – 24с.
- Гаврина С.Е., Кувятина Н.Л., Топоркова И.Г. «Развитие речи. Учебное пособие (от 6 до 7 лет)» - И: Росмэн-Пресс, 2015. – 80с.
- Гаврина С.Е., Кувятина Н.Л., Топоркова И.Г. «Чтение. Рабочая тетрадь (от 6 до 7 лет)» - И: Росмэн-Пресс, 2018. – 80с.
- Гомзяк О.С. «Говорим правильно в 5-6 лет. Конспекты фронтальных занятий 1 периода обучения в старшей логогруппе», – М. : Издательство ГНОМ и Д, 2014. – 128 с.
- Гомзяк О.С. «Говорим правильно в 5-6 лет. Конспекты фронтальных занятий 2 периода обучения в старшей логогруппе», – М. : Издательство ГНОМ и Д, 2014. – 127 с.
- Гомзяк О.С. «Говорим правильно в 5-6 лет. Конспекты фронтальных занятий 3 периода обучения в старшей логогруппе», – М. : Издательство ГНОМ и Д, 2014. – 160 с.
- Гомзяк О.С. «Говорим правильно в 5-6 лет. Тетрадь взаимосвязи работы логопеда и воспитателя в старшей группе» - И: Гном и Д, 2017. – 24с
- Гомзяк О.С. «Говорим правильно в 5-6 лет. Тетрадь 2 взаимосвязи работы логопеда и воспитателя в старшей группе» - И: Гном и Д, 2017. – 28с.
- Гомзяк О.С. «Говорим правильно в 5-6 лет. Тетрадь 3 взаимосвязи работы логопеда и воспитателя в старшей группе» - И: Гном и Д, 2017. – 28с.
- Гомзяк О.С. «Говорим правильно в 6-7 лет. Тетрадь 1 взаимосвязи работы логопеда и воспитателя в подготовительной к школе группе» - И: Гном и Д, 2018 – 24с.
- Гомзяк О.С. «Говорим правильно в 6-7 лет. Тетрадь 2 взаимосвязи работы логопеда и воспитателя в подготовительной к школе группе» - И: Гном и Д, 2018. – 24с.

- Гомзяк О.С. «Говорим правильно в 6-7 лет. Тетрадь 3 взаимосвязи работы логопеда и воспитателя в подготовительной к школе группе» - И: Гном и Д, 2018. – 24с.
- Демидова Г.Ю. «Слов волшебное звучание. Речевые праздники для старших дошкольников». – Сфера, 2016. – 64 с.
- Дубровская Н.В. «Цвет творчества». Парциальная программа художественно-эстетического развития дошкольников. От 2 до 7 лет. — СПб. : ООО «ИЗДАТЕЛЬСТВО «ДЕТСТВО-ПРЕСС», 2019. – 160 с.
- Завадская И. «85 занимательных ребусов и заданий». Проф-Пресс, 2017. – 16 с.
- Зажигина О.А. «Игры для развития мелкой моторики рук с использованием нестандартного оборудования». – СПб: «Издательство «Детство – Пресс», 2014. – 96 с.
- Иншакова О.Б. Альбом для логопеда. – М.: Издательский центр «ВЛАДОС», 2013. – 279 с.
- Колесникова Е.В. «От звука к букве» Формирование звуковой аналитико-синтетической активности дошкольников как предпосылки обучения грамоте - М.: БИНОМ. «Лаборатория знаний», 2019. – 85 с.
- Кондратенко И.Ю. «Произносим звуки правильно. Логопедические упражнения». – И: Айрис-пресс, 2018. – 64 с.
- Коренева Т.Ф. Парциальная программа «В мире музыкальной драматургии»: музыкально-ритмическая деятельность с детьми дошкольного возраста - М.: ООО «Русское слово - учебник», 2019. – 48 с.
- Косинова Е.М. «Уроки логопеда. Тесты на развитие речи (от 2 до 7 лет)» - И: Эскимо, 2018. – 64 с.
- Краузе Е.Н. «Конспекты занятий воспитателя по познавательно-исследовательской деятельности с дошкольниками с ОНР с 3 до 5 лет» СПб: Издательство «Детство – Пресс», 2018. – 40 с.

- Крупенчук О.И. «Научите меня говорить правильно! Комплексная методика подготовка ребенка к школе (от 4 до 6 лет) ФГОС ДО». – И: Литера, 2017. – 208 с.
- Крупенчук О.И. Пальчиковые игры – СПб.: Издательский Дом «Литера», 2011. – 32 с.
- Мальцева И.В. «Читаем вслух» Издательство «Росмэн», 2014. – 16 с.
- Нищева Н.В. Комплексно-тематическое планирование коррекционной и образовательной деятельности в группе компенсирующей направленности ДОО для детей с тяжелыми нарушениями речи (с 5 до 6 и с 6 до 7 лет) – СПб: Издательство «Детство – Пресс», 2021. – 320 с.
- Нищева Н.В. Планирование коррекционно-развивающей работы в группе компенсирующей направленности для детей с тяжелыми нарушениями речи (ОНР) и рабочая программа учителя-логопеда – СПб: Издательство «Детство – Пресс», 2020 – 208 с.
- Нищева Н.В. Конспекты подгрупповых логопедических занятий в группе компенсирующей направленности ДОО для детей с тяжелыми нарушениями речи с 5 до 6 лет (старшая группа) – СПб: Издательство «Детство – Пресс», 2016. – 704 с.
- Нищева Н.В. Конспекты подгрупповых логопедических занятий в группе компенсирующей направленности ДОО для детей с тяжелыми нарушениями речи (ОНР) с 6 до 7 лет (подготовительная к школе группа) Сентябрь-январь. – СПб: Издательство «Детство – Пресс», 2016. – 448 с.
- Нищева Н.В. Конспекты подгрупповых логопедических занятий в группе компенсирующей направленности ДОО для детей с тяжелыми нарушениями речи (ОНР) с 6 до 7 лет (подготовительная к школе группа) Февраль-май. – СПб: Издательство «Детство – Пресс», 2015. – 400 с.
- Нищева Н.В. Программа коррекционно-развивающей работы в логопедической группе детского сада для детей с общим недоразвитием речи (с 4 до 7 лет) – СПб.: Издательство «Детство-Пресс», 2015. – 240 с.

- Нищева Н.В. «Развитие фонематических процессов и навыков звукового анализа и синтеза у старших дошкольников (рабочая тетрадь) ФГОС» - И: Сфера, Детство-пресс, 2016. – 64 с.
- Рыжова Н.В. «Артикуляционная гимнастика для малышей. – Сфера, 2017. – 64с.»
- Сергина Н.М. «Прописи» – СПб.: Издательский дом «Астрель», 2008. – 32 с.
- Серия «Читаем детям» «Серенький козлик», Издательский дом «Проф - Пресс», 2011.– 10 с.
- Серия «Читаем детям» «Мишка косолапый», Издательский дом «Проф - Пресс», 2010. – 10 с.
- Серия «Читаем детям» «По щучьему веленью», Издательский дом «Проф - Пресс», 2008. – 10 с.
- Сидорова У.М. «Домашняя логопедическая тетрадь. Учим слова и предложения для детей 5-6 лет». Тетрадь № 1 – И: Сфера, 2016. – 32с.
- Сидорова У.М. «Домашняя логопедическая тетрадь. Учим слова и предложения для детей 5-6 лет». Тетрадь № 2 – И: Сфера, 2016. – 32с.
- Сидорова У.М. «Домашняя логопедическая тетрадь. Учим слова и предложения для детей 5-6 лет». Тетрадь № 3 – И: Сфера, 2016. – 32с.
- Скиба Т.В. «Игры и головоломки для умных детей» - И: Владис, 2019. – 34с.
- Скиба Т.В. «Игры и головоломки для девочек» - И: Владис, 2019. – 34с.
- Скиба Т.В. «Игры и головоломки для мальчишек» - И: Владис, 2019. – 34с.
- Степанов В.А. «Учебник для малышей», «Волшебная азбука». Издательство «Фламинго», 2012. – 48с.
- Степанов В.А. «Учебник для малышей», «Живая азбука». Издательство «Фламинго», 2012. – 48 с.
- Степанов В.А. «Учебник для малышей», «Уроки чтения». ООО Издательство «Фламинго», 2012. – 48с.
- Тимофеева Л.Л. Парциальная программа. «Формирование культуры безопасности у детей от 3 до 8 лет.» Спб: «ИЗДАТЕЛЬСТВО «ДЕТСТВО-ПРЕСС», 2015. – 160 с.

- Чуковский К.И. «Муха – цокотуха. Краденое солнце» Ростов – на – Дону: Издательский дом «Проф - Пресс», 2012. – 48с.
- Чуковский К.И. «Федорино горе и другие сказки» Ростов – на – Дону: Издательский дом «Проф - Пресс», 2012. – 48с.
- Шевелев К. В. Парциальная общеобразовательная программа дошкольного образования «Формирование элементарных математических представлений у дошкольников» М.: БИНОМ. «Лаборатория знаний», 2019. – 64 с.

Представлены наглядно-дидактические пособия:

- Беседы с детьми о Великой Отечественной войне (5—7 лет): учебно-наглядное пособие Выпуск 1 Конкевич С.В. – 1 шт
- Великий космос Солнечная система и звезды (учебно-методическое пособие с комплектом демонстрационного материала) – 1 шт.
- Вместе с детьми Беседы о Великой Отечественной войне Шорыгина Т.А. – 1 шт.
- Дидактические карточки для ознакомления с окружающим миром "Домашние животные и их детеныши" – 1 шт Сфера картинок Виды спорта 16 демонстрационных картинок с текстом - 1 шт.
- Дидактические карточки для ознакомления с окружающим миром «Мебель» - 1 шт.
- Знаменитые космонавты (учебно-методическое пособие с комплектом демонстрационного материала) – 1 шт.
- Знакомство с окружающим миром и развитие речи «Времена года» - 1 шт.
- Знакомство с окружающим миром и развитие речи «Головные уборы» - 1 шт.
- Знакомство с окружающим миром и развитие речи «Зима в картинках» - 1 шт.
- Знакомство с окружающим миром и развитие речи «Весна» - 1 шт.
- Знакомство с окружающим миром и развитие речи «Обувь» - 1 шт.
- Знакомство с окружающим миром и развитие речи «Одежда» - 1 шт.
- Знакомство с окружающим миром и развитие речи «Осень» - 1 шт.

- Знакомство с окружающим миром и развитие речи «Полевые цветы» - 1 шт.
- Знакомство с окружающим миром и развитие речи «Профессии» - 1 шт.
- Знакомство с окружающим миром и развитие речи «Садовые цветы» - 1 шт.
- Наглядно-дидактическое пособие, Мир в картинках «Арктика и Антарктика» - 1 шт.
- Наглядно-дидактическое пособие, Мир в картинках «Бытовая техника» - 1 шт.
- Наглядно-дидактическое пособие, Мир в картинках «Деревья» - 1 шт.
- Наглядно-дидактическое пособие, Мир в картинках «Домашние птицы» - 1 шт.
- Наглядно-дидактическое пособие, Мир в картинках «Дикие животные» - 1 шт.
- Наглядно-дидактическое пособие, Мир в картинках «Животные жарких стран» - 1 шт.
- Наглядно-дидактическое пособие. Рассказы по картинкам. «Защитники Отечества»
- Наглядно-дидактическое пособие, Мир в картинках «Морские обитатели» - 1 шт.
- Наглядно-дидактическое пособие, Мир в картинках «Насекомые» - 1 шт.
- Наглядно-дидактическое пособие, Мир в картинках «Посуда» - 1 шт.
- Наглядно-дидактическое пособие, Рассказы по картинкам, Защитники Отечества – 1 шт.
- Плакат(МозаикаС) Зимующие птицы – 1 шт.
- Плакат(МозаикаС) Музыкальные инструменты народов мира – 1 шт.
- Плакат(МозаикаС) Овощи – 1 шт.
- Плакат(Сфера) Виды спорта (А2) – 1 шт.
- Плакат(Сфера) Школьные принадлежности (А2) – 1 шт.
- Плакат(Сфера) Электроприборы (А2) – 1шт.
- Расскажите детям о фруктах – 1 шт.

- Расскажите детям о грибах – 1 шт.
- Расскажите детям о транспорте – 1 шт.
- Сфера картинок Профессии 16 демонстрационных картинок с текстом – 1 шт.

Картотеки игр для детей 4-7 лет:

- Дидактическая игра «Лишний слог» 1 шт.
- Дидактическая игра на развитие фонематического слуха 2 шт.
- Задания для подготовки к школе «Развиваем речь» 1 шт
- Игра для дома и детского сада «Животные и их детеныши» 1 шт.
- Игра «Лото из букв, слогов, стихов, загадок» 1 шт.
- Игра-лото на антонимы «Слова наоборот» 1 шт.
- Игра-лото на синонимы «Скажи по-другому» 1 шт.
- Игра мемо «Мебель», «Животные» 2 шт.
- Карточки Обучение грамоте. Кошка. Читаем по слогам (3 уровень). 48 карточек, 2 обучающих игры, инструкция. 1 шт.
- Лабиринт деревянный с кольцами 3 дорожки 1 шт.
- Лото «Ассоциации» 1 шт.
- Лото «Профессии» 1 шт.
- Набор карточек с рисунками «Артикуляционная гимнастика» 3 шт.
- Набор карточек с рисунками «Дыхательная гимнастика» 2 шт.
- Набор карточек с рисунками «Играем с предлогами» 1 шт.
- Набор карточек с рисунками «Читаем по буквам» 1 шт.
- Набор карточек с рисунками «Читаем по слогам» 1 шт.
- Набор трафаретов по лексическим темам 1 шт.
- Обучающая игра 24 карточки "Животные и растения" 1 шт.
- Обучающая игра 24 карточки "Знакомимся со звуками" 1 шт.
- Обучающая игра 24 карточки "Ориентация в пространстве" на заклепке 1 шт.
- Обучающая игра А5 "Развитие речи" 1 шт.

- Первые слова. Раннее развитие. 100 развивающих заданий на карточках. 1 шт.
- Подготовка к школе «Логопедический тренажер» 1 шт.
- Познавательная игра-лото «Времена года» 1 шт.
- Познавательная игра-лото «Кто кричит, что звучит?» 1 шт.
- Познавательная игра-лото «Логика» 1 шт.
- Познавательная игра-лото «Одинаковое - разное» 1 шт.
- Развиваем мышление. 85 занимательных ребусов и заданий. 1 шт.
- Развивающая игра «Делим слова на слоги» 1 шт.
- Развивающая игра для детей 5-9 лет «Картинки, слова, схемы» 1 шт.
- Развивающая игра-лото «Глаголы в картинках» 1 шт.
- Развивающая игра-лото «Говорящие слова» 1 шт.
- Развивающая игра «Ребусы» 1 шт.
- Развивающая игра-лото для старших дошколят «Чем отличаются слова?» 1 шт.
- Развивающая игра «Чей домик?» 1 шт.
- Развивающая игра «Четыре сезона - лето» 1 шт.
- Развивающая игра «Четыре сезона - зима» 1 шт.
- Развивающая игра «Четыре сезона - осень» 1 шт.
- Развивающая игра «Четыре сезона - весна» 1 шт.
- Развивающая игра «Назови одним словом» 1 шт.
- Разрезные элементы. Животные (5в1: плакат, лото, пазл, игра, мемори) 1 шт.
- Серия "Готов ли ты к школе? Мышление" 1 шт.
- Серия «Готов ли ты к школе? Обучение грамоте» 1 шт.
- Серия "Готов ли ты к школе? Память" 1 шт.
- Серия «Готов ли ты к школе? Развитие речи» 1 шт.
- Фонематическая игра «Узор из звуков» 1 шт
- Фонематическое лото «Звонкий - глухой» 1 шт.

- 70 развивающих карточек «Смотрю, играю, узнаю» (по лексическим темам) 2 шт.
- Читаем по буквам. (от 4 до 7 лет) – 36 карточек, 12 слов, в папке. 1 шт.
- Читаем по слогам. (от 4 до 7 лет) – 36 карточек, 12 слов, в папке. 1 шт.
- Читаем предложения. (от 4 до 7 лет) – 36 карточек, 12 предложений, в папке 1 шт.
- Школьные принадлежности. (16 обучающих карточек) 1 шт.

3.3. РАСПОРЯДОК И РЕЖИМ ДНЯ

Таблица 12. Примерное планирование образовательно-воспитательной работы по пятидневной неделе.

Базовый вид деятельности	Старшая группа	Подготовительная группа
Физическая культура в помещении	2 раза в неделю	2 раза в неделю
Физическая культура на прогулке	1 раз в неделю	1 раз в неделю
Ознакомление с окружающим миром	2 раза в неделю	2 раза в неделю
Формирование элементарных математических представлений	1 раз в неделю	2 раза в неделю
Развитие речи	3 раза в неделю	3 раза в неделю
Рисование	2 раза в неделю	2 раза в неделю
Лепка	1 раз в 2 недели	1 раз в 2 недели
Аппликация	1 раз в 2 недели	1 раз в 2 недели
Музыка	2 раза в неделю	2 раза в неделю
Подгрупповые занятия с логопедом	2 раза в неделю	2 раза в неделю
Индивидуальные занятия с логопедом	3 раза в неделю	1 раз в неделю
Индивидуальные занятия с воспитателем	3 раза в неделю	3 раза в неделю
Чтение художественной литературы	ежедневно	ежедневно
Конструктивно-модельная деятельность	1 раз в неделю	1 раз в неделю

Игровая деятельность	ежедневно	ежедневно
Общение при проведении режимных моментов	ежедневно	ежедневно
Дежурства	ежедневно	ежедневно
Прогулки	ежедневно	ежедневно
Самостоятельная игра	ежедневно	ежедневно
Познавательно-исследовательская деятельность	ежедневно	ежедневно
Самостоятельная деятельность детей в центрах (уголках) развития	ежедневно	ежедневно
Утренняя гимнастика	ежедневно	ежедневно
Комплексы закаливающих процедур	ежедневно	ежедневно
Гигиенические процедуры	ежедневно	ежедневно

Старшая группа (с 5 до 6 лет)

Примерный режим дня

Холодный период года

прием и осмотр детей, игры, дежурство, утренняя гимнастика.....	7.00—8.30
Подготовка к завтраку, завтрак, общественно полезный труд.....	8.30—8.55
Игры, самостоятельная деятельность	8.55—9.00
1-е занятие воспитателя и 1-е подгрупповое логопедическое занятие.....	9.00—9.20
2-е воспитателя и 2-е подгрупповое логопедическое занятие.....	9.30—9.50
3-е занятие воспитателя и 3-е подгрупповое логопедическое занятие..	10.00—10.20
Подготовка ко второму завтраку, завтрак	10.20—10.40

Индивидуальная работа логопеда с детьми, игры, подготовка к прогулке, прогулка	10.40—12.30
Возвращение с прогулки, чтение художественной литературы, игры...	12.30—12.40
Подготовка к обеду, обед.....	12.40—13.10
Подготовка ко сну, сон.....	13.10—15.00
Подъем, закаливающие и оздоровительные процедуры.....	15.00—15.15
Подготовка к полднику, полдник.....	15.15—15.30
Занятие воспитателя (2 раза в неделю), индивидуальная работа воспитателя с детьми по заданию логопеда, игры, свободная деятельность детей	15.30—15.50
Подготовка к прогулке, прогулка.....	15.50—18.00
Возвращение с прогулки, игры, самостоятельная деятельность детей..	18.00—18.30
Уход домой.....	до 19.00

Примерный режим дня.

Теплый период года

Прием на улице, осмотр детей, игры, общественно полезный труд, утренняя гимнастика.....	7.00—8.30
Подготовка к завтраку, завтрак, общественно полезный труд.....	8.30—8.55
Игры, самостоятельная деятельность	8.55—9.15
Индивидуальная работа логопеда с детьми, подготовка к прогулке, общественно полезный труд, самостоятельная деятельность, прогулка, воздушные и солнечные процедуры.....	9.15—10.15
Подготовка ко второму завтраку, завтрак	10.15—10.45
Прогулка, индивидуальная работа логопеда с детьми, возвращение с прогулки, чтение художественной литературы, игры.....	10.45—12.40
Подготовка к обеду, обед.....	12.40—13.10
Подготовка ко сну, сон.....	13.10—15.00
Подъем, закаливающие и оздоровительные процедуры.....	15.00—15.25
Подготовка к полднику, общественно полезный труд, полдник	15.25—15.40

Прогулка, индивидуальная работа воспитателя с детьми по заданию логопеда,
игры, самостоятельная деятельность детей15.40—18.30
Уход домой.....до 19.00

Примерное расписание работы учителя-логопеда

1-е подгрупповое занятие.....9.00—9.20
2-е подгрупповое занятие.....9.30—9.50
3-е подгрупповое занятие.....10.00—10.20
Индивидуальная работа с детьми.....10.20—12.40
Участие логопеда в режимных моментах.....12.40—13.00

Подготовительная группа к школе группа (с 6 до 7 лет)

Примерный режим дня.

Холодный период года

прием и осмотр детей, игры, утренняя гимнастика, общественно полезный
труд.....7.00—8.30
Подготовка к завтраку, завтрак8.30—8.50
Игры, самостоятельная деятельность, общественно полезный труд.....8.50—9.00
1-е занятие воспитателя и первое подгрупповое логопедическое
занятие.....9.00—9.30
2-е занятие воспитателя и второе подгрупповое логопедическое
занятие9.40—10.10
3-е занятие воспитателя и третье подгрупповое логопедическое
занятие.....10.20—10.50
Подготовка ко второму завтраку, завтра 10.50—11.20
Индивидуальная работа логопеда с детьми, игры, подготовка к прогулке,
прогулка..... 11.20—11.30
Индивидуальная работа логопеда с детьми, прогулка, общественно полезный
труд, игры, наблюдения..... 11.30—12.35
Возвращение с прогулки, игры, чтение художественной
литературы.....12.35—12.45
Подготовка к обеду, обед.....12.45—13.15

Подготовка ко сну, сон.....	13.15—15.00
Подъем, закаливающие и оздоровительные процедуры.....	15.00—15.25
Подготовка к полднику, полдник.....	15.25—15.40
Вечерние занятия (2 раза в неделю), индивидуальная работа воспитателя с детьми по заданию логопеда, игры, самостоятельная деятельность детей.....	15.40—16.15
Чтение художественной литературы.....	16.15—16.30
Подготовка к прогулке, прогулка.....	16.30—18.00
Возвращение с прогулки, игры.....	18.00—18.30
Уход домой.....	до 19.00

Примерный режим дня.

Теплый период года

Прием и осмотр детей на улице, игры, утренняя гимнастика, общественно полезный труд.....	7.00—8.35
Подготовка к завтраку, завтрак.....	8.35—8.55
Подготовка к прогулке.....	8.55—9.05
Прогулка, индивидуальная работа логопеда с детьми, игры, самостоятельная деятельность детей, наблюдения, общественно полезный труд, воздушные и солнечные процедуры.....	9.05—10.30
Подготовка ко второму завтраку, завтрак	10.30—11.00
Индивидуальная работа логопеда с детьми, прогулка, возвращение с прогулки, водные процедуры.....	11.00—12.30
Подготовка к обеду, обед.....	12.30—13.00
Подготовка ко сну, сон.....	13.00—15.00
Подъем, закаливающие и оздоровительные процедуры, полдник.....	15.00—15.20
Индивидуальная работа воспитателя с детьми по заданию логопеда, игры, самостоятельная деятельность детей, общественно полезный труд.....	15.20—16.15

Подготовка к прогулке, прогулка, игры.....	16.15—18.30
Уход домой.....	до 19.00

Примерное расписание работы учителя-логопеда

1-е подгрупповое занятие.....	9.00—9.25
2-е подгрупповое занятие.....	9.35—10.00
3-е подгрупповое занятие.....	10.10—10.35
Индивидуальная работа с детьми.....	10.35—12.45
Участие логопеда в режимных моментах.....	12.45—13.00

3.4. ОСОБЕННОСТИ ТРАДИЦИОННЫХ СОБЫТИЙ, ПРАЗДНИКОВ, МЕРОПРИЯТИЙ

Развитие культурно-досуговой деятельности дошкольников по интересам позволяет обеспечить каждому ребенку отдых (пассивный и активный), эмоциональное благополучие, способствует формированию умения занимать себя. В разделе обозначены задачи педагога по организации досуга детей для каждой возрастной группы. В Приложении № 2 дан примерный перечень событий, праздников и мероприятий, включая мероприятия, части формируемой участниками образовательных отношений, дополнительной общеразвивающей программы «Перспектива».

Старшая группа (от 5 до 6 лет)

Отдых. Развивать желание в свободное время заниматься интересной и содержательной деятельностью. Формировать основы досуговой культуры (игры, чтение книг, рисование, лепка, конструирование, прогулки, походы и т. д.).

Развлечения. Создавать условия для проявления культурно-познавательных потребностей, интересов, запросов и предпочтений, а также использования полученных знаний и умений для проведения досуга. Способствовать появлению спортивных увлечений, стремления заниматься спортом.

Праздники. Формировать у детей представления о будничных и праздничных днях. Вызывать эмоционально положительное отношение к праздникам, желание активно участвовать в их подготовке (украшение групповой комнаты, музыкального зала, участка детского сада и т. д.). Воспитывать внимание к окружающим людям, стремление поздравить их с памятливыми событиями, преподнести подарки, сделанные своими руками.

Самостоятельная деятельность. Создавать условия для развития индивидуальных способностей и интересов детей (наблюдения, экспериментирование, собиpание коллекций и т. д.). Формировать умение и потребность организовывать свою деятельность, соблюдать порядок и чистоту. Развивать умение взаимодействовать со сверстниками, воспитателями и родителями.

Творчество. Развивать художественные наклонности в пении, рисовании, музицировании. Поддерживать увлечения детей разнообразной художественной и познавательной деятельностью, создавать условия для посещения кружков и студий.

Подготовительная группа (от 6 до 7 лет)

Отдых. Приобщать детей к интересной и полезной деятельности (игры, спорт, рисование, лепка, моделирование, слушание музыки, просмотр мультфильмов, рассматривание книжных иллюстраций и т. д.).

Развлечения. Формировать стремление активно участвовать в развлечениях, общаться, быть доброжелательными и отзывчивыми; осмысленно использовать приобретенные знания и умения в самостоятельной деятельности. Развивать творческие способности, любознательность, память, воображение, умение правильно вести себя в различных ситуациях. Расширять представления об искусстве, традициях и обычаях народов России, закреплять умение использовать полученные навыки и знания в жизни.

Праздники. Расширять представления детей о международных и государственных праздниках. Развивать чувство сопричастности к народным торжествам. Привлекать детей к активному, разнообразному участию в подготовке к празднику и его проведении. Воспитывать чувство удовлетворения от участия в коллективной предпраздничной деятельности. Формировать основы праздничной культуры.

Самостоятельная деятельность. Предоставлять детям возможности для проведения опытов с различными материалами (водой, песком, глиной и т. п.); для наблюдений за растениями, животными, окружающей природой. Развивать умение играть в настольно-печатные и дидактические игры. Поддерживать желание дошкольников показывать свои коллекции (открытки, фантики и т. п.), рассказывать об их содержании. Формировать умение планировать и организовывать свою самостоятельную деятельность, взаимодействовать со сверстниками и взрослыми.

Творчество. Совершенствовать самостоятельную музыкально-художественную и познавательную деятельность. Формировать потребность творчески проводить свободное время в социально значимых целях, занимаясь различной деятельностью: музыкальной, изобразительной, театральной и др. Содействовать посещению художественно-эстетических студий по интересам ребенка.

3.5. ОРГАНИЗАЦИЯ РАЗВИВАЮЩЕЙ ПРЕДМЕТНО-ПРОСТРАНСТВЕННОЙ СРЕДЫ

Игровое оборудование

Организация образовательного пространства и разнообразие материалов, оборудования и инвентаря в кабинете учителя-логопеда и групповом помещении в соответствии с Программой обеспечивают:

— игровую, познавательную, исследовательскую и творческую активность детей, экспериментирование с доступными детям материалами (в том числе с песком и водой);

— двигательную активность, в том числе развитие крупной, мелкой, мимической, артикуляционной моторики, участие в подвижных играх и соревнованиях;

— эмоциональное благополучие детей во взаимодействии с предметно-пространственным окружением;

— возможность самовыражения детей.

Правильно организованная предметно-пространственная развивающая среда в групповом помещении и кабинете логопеда создает возможности для успешного устранения речевого дефекта, преодоления отставания в речевом развитии, позволяет ребенку проявлять свои способности не только в организованной образовательной, но и в свободной деятельности, стимулирует развитие творческих способностей, самостоятельности, инициативности, помогает утвердиться в чувстве уверенности в себе, а значит, способствует всестороннему гармоничному развитию личности.

Предметно-развивающее пространство организовано таким образом, чтобы каждый ребенок имеет возможность упражняться в умении наблюдать, запоминать, сравнивать, добиваться поставленной цели под наблюдением взрослого и под его не директивным руководством.

Развивающая предметно-пространственная среда позволяет предусмотреть сбалансированное чередование специально организованной образовательной и нерегламентированной деятельности детей, время для которой предусмотрено в режимах каждой из возрастных групп и в утренний, и в вечерний отрезки времени.

Обстановка, созданная в групповом помещении и кабинете учителя-логопеда, уравнивает эмоциональный фон каждого ребенка, способствует его эмоциональному благополучию.

Эмоциональная насыщенность — одна из важных составляющих развивающей среды. Следует учитывать то, что ребенок скорее и легче запоминает яркое, интересное, необычное. Разнообразие и богатство впечатлений способствует эмоциональному и интеллектуальному развитию.

В оформлении группового помещения и логопедического кабинета использованы мягкие пастельные цвета, именно эти цвета спектра способствуют успешному речевому развитию. Продуман вопрос с дополнительным освещением каждого рабочего уголка, каждого центра.

В помещениях уютно, светло и радостно, максимально приближена обстановка к домашней, чтобы снять стрессобразующий фактор.

Групповое помещение и кабинет не загромождены мебелью, в них достаточно места для передвижений детей, мебель закреплена, острые углы и кромки мебели закруглены.

В связи с тем, что в разных возрастных группах решаются разные коррекционно-развивающие задачи, названия некоторых центров активности меняются. Можно считать названия центров условными. Главное, их оснащенность и наполненность необходимым оборудованием и материалами. Наполнение развивающих центров и в групповом помещении, и в кабинете

логопеда соответствует изучаемой лексической теме и только что пройденной лексической теме, а это значит, что каждую неделю наполнение развивающих центров частично обновляется.

Особое внимание уделено оформлению предметно-пространственной среды на прогулочном участке. Предметно-пространственная среда прогулочного участка обеспечивает возможности для развития, познавательной, игровой, двигательной активности детей.

Тематическое планирование образовательной и коррекционной деятельности для детей 6-7 лет

Неделя, месяц	Лексическая тема	Итоговое мероприятие
Сентябрь		
1-2 неделя сентября	Обследование речи.	Праздник «День знаний!».
3 неделя сентября	Осень. Осенние месяцы. Деревья осенью.	Заготовка гербария и создание коллективной картины «Необычное дерево».
4 неделя сентября	Шеф-повар.	Конкурс «Создание кулинарной книги».
Октябрь		
1 неделя октября	Овощи. Труд взрослых на полях и огородах.	Фотовыставка «Сбор урожая!».
2 неделя октября	Фрукты. Труд взрослых в садах.	Видео отчет «Приготовление фруктового салата дома».
3 неделя октября	Пиццмейкер.	Фестиваль «Пиццы» (выставка поделок, развлечение).
4 неделя октября	Перелетные птицы, водоплавающие птицы.	Экскурсия в осенний парк. Наблюдение за птицами.
Ноябрь		
1 неделя ноября	Осенние одежда, обувь, головные уборы.	Спортивный праздник «Девчонки и мальчишки».
2 неделя ноября	Сельскохозяйственный эколог.	Познавательная лаборатория «В гостях у эколога».
3 неделя ноября	Поздняя осень. Грибы, ягоды.	Интегрированное занятие с использованием картины Е. Зуева «Дары леса, природы» .
4 неделя ноября	Посуда, виды посуды. Материалы, из которых сделана посуда.	Коллективная аппликация «Праздничный стол».
5 неделя ноября	Дикие животные и их детеныши. Подготовка животных к зиме.	Выставка рисунков «В осеннем лесу» (совместное с родителями)

		творчество).
Декабрь		
1 неделя декабря	Зима. Зимние месяцы. Зимующие птицы.	Интегрированное занятие с использованием картин И. Грабаря «Зимний вечер» и И. Шишкина «Зима» из цикла «Четыре времени года».
2 неделя декабря	Домашние животные и их детеныши. Содержание домашних животных.	Создание книги о домашних животных «Домашние животные – это интересно» (совместное с родителями творчество).
3 неделя декабря	Сити-фермер.	Создание макета «Сити-сад»
4 неделя декабря	Новогодний праздник	Новогодний костюмированный бал.
Январь		
1 неделя января	Мебель. Назначение мебели. Части мебели. Материалы, из которых сделана мебель.	Выставка рисунков «Мебель в моей комнате».
2 неделя января	Транспорт. Виды транспорта.	Сюжетно-ролевая игра «На поезде».
3 неделя января	Инженер-конструктор зданий.	Квест-игра «Мы инженеры».
Февраль		
1 неделя февраля	Профессии взрослых. Трудовые действия.	Фотовыставка «Профессии моих родителей» (совместное с родителями творчество).
2 неделя февраля	Животные жарких стран, повадки, детеныши.	Экскурсия в контактный зоопарк или коллективное посещение циркового представления.
3 неделя февраля	Наша Родина — Россия.	Спортивный праздник.
4 неделя февраля	Инженер роботизированных систем.	Подвижная игра «Роботы в гостях у детей».
Март		
1 неделя марта	Ранняя весна, весенние месяцы. Первые весенние цветы. Мамин праздник.	Весенний костюмированный бал.
2 неделя марта	Скоро в школу. Школьные принадлежности	Викторина «Школьные принадлежности».

3 неделя марта	Геолог.	Квест - игра «Геологическая экспедиция».
4 неделя марта	Геодезист.	Коллективная работа «Создание топографической карты».
5 неделя марта	Животный мир морей и океанов. Пресноводные и аквариумные рыбы.	Просмотр развивающего мультфильма о жителях морей и океанов.
Апрель		
1 неделя апреля	Орудия труда. Инструменты.	Фотоконкурс «Помощники родителей» фото детей с инструментами на огородах и дома.
2 неделя апреля	Поздняя весна. Растения и животные весной. Перелетные птицы весной.	Интегрированное занятие с использованием картин С.Жуковского «Весенняя вода» и Н. Добровского «Весенний вечер» из цикла «Четыре времени года».
3 неделя апреля	Менеджер космического туризма.	Развлечение «Туристический маршрут по планетам»
4 неделя апреля	Насекомые.	Викторина «Что мы знаем о насекомых».
Май		
1 неделя мая	Наш родной город Кемерово.	Праздник «День Победы», просмотр фрагментов парада .
2 неделя мая	<u>Космобиолог.</u>	Конкурс поделок «Космическое растение будущего».
3 неделя мая	Обследование речи.	Праздник «До свиданья, детский сад!».

Из 33 тем в учебном году 21 темы отражены в комплексной образовательной программе дошкольного образования для детей с тяжелыми нарушениями речи (общим недоразвитием речи) с 3 до 7 лет автор Нищева Н.В, оставшиеся 12 тем представлены парциальными общеобразовательными программами дошкольного образования по разным областям.

**Тематическое планирование образовательной и коррекционной
деятельности для детей 5-6 лет**

Неделя, месяц	Лексическая тема	Итоговое мероприятие
Сентябрь		
1-2 неделя сентября	Обследование речи	Праздник «День знаний!».
3 неделя сентября	Осень. Признаки осени. Деревья осенью.	Интегрированное занятие «Как лебедь остался один» из цикла «Новые развивающие сказки».
4 неделя сентября	Шеф-повар.	Квест- игра «Путешествие в мир профессий».
Октябрь		
1 неделя октября	Огород. Овощи.	Коллективная аппликация «Вот так урожай!»
2 неделя октября	Сад. Фрукты.	Выставка рисунков «Мои любимые фрукты». (совместное с родителями творчество).
3 неделя октября	Пиццмейкер.	Сюжетно-ролевая игра «Пиццерия».
4 неделя октября	Обувь.	Спортивный праздник.
Ноябрь		
1 неделя ноября	Одежда.	Вечер досуга с использованием фольклорного материала (потешек, частушек, прибауток).
2 неделя ноября	Сельскохозяйственный эколог.	Мастер –класс «Макет почвы».
3 неделя ноября	Лес. Грибы и лесные ягоды.	Инсценировка сказки В. Сутеева «Под грибом».
4 неделя ноября	Посуда	Выставка поделок из пластилина, глины, соленого теста «Моя любимая чашка» (совместное с родителями творчество).
5 неделя ноября	Дикие животные зимой	Интегрированное занятие «Как олененку маму искали» из цикла «Новые развивающие сказки».
Декабрь		

1 неделя декабря	Зима. Зимующие птицы	Интегрированное занятие «Как сорока клеста судила» из цикла «Новые развивающие сказки».
2 неделя декабря	Домашние животные зимой	Подготовка видео «Мой любимый питомец».
3 неделя декабря	Сити-фермер.	Опытно-экспериментальная деятельность «Посев растений «микрозелень».
4 неделя декабря	Новый год	Новогодний костюмированный бал.
Январь		
1 неделя января	Мебель.	Коллективное конструирование мебели для кукол из конструктора.
2 неделя января	Грузовой и пассажирский транспорт.	Экскурсия «На нашей улице».
3 неделя января	Инженер-конструктор зданий.	Коллективная работа «Макет микрорайона».
Февраль		
1 неделя февраля	Профессии на транспорте	Сюжетно-ролевая игра «Летим в отпуск».
2 неделя февраля	Животные севера и животные жарких стран.	Просмотр познавательных мультфильмов о животных севера и животные жарких стран
3 неделя февраля	Наша армия.	Спортивный праздник Фотовыставка пап
4 неделя февраля	Инженер роботизированных систем.	Конкурс поделок из конструктора «LEGO» «Роботы будущего»
Март		
1 неделя марта	Весна. Приметы весны. Мамин праздник.	Праздничный утренник.
2 неделя марта	Игрушки	Выставка рисунков «Моя любимая игрушка».
3 неделя марта	Геолог.	Викторина «Юные геологи».
4 неделя марта	Геодезист.	Встреча с интересными людьми «Геодезисты нашего города».
5 неделя марта	Пресноводные и аквариумные рыбы.	Интегрированное занятие «Как чуть не погибла плотвичка» из цикла «Новые развивающие сказки».
Апрель		

1 неделя апреля	Весенние работы на селе.	Посадка лука, укропа, салата в центре «Сити-фермер».
2 неделя апреля	Цветы на лугу.	Экскурсия в ботанический сад.
2 неделя апреля	Менеджер космического туризма;	Коллективная работа «Карта планет солнечной системы».
4 неделя апреля	Насекомые и пауки.	Интегрированное занятие «Как кузнечик помогал слабым» из цикла «Новые развивающие сказки».
Май		
1 неделя мая	Наш город Кемерово.	Автобусная экскурсия в центр города. Праздник «9 мая – День Победы».
2 неделя мая	Космобиолог.	Виртуальная экскурсия «Космическая лаборатория»
3 неделя мая	Обследование речи	

Из 33 тем в учебном году 21 темы отражены в комплексной образовательной программе дошкольного образования для детей с тяжелыми нарушениями речи (общим недоразвитием речи) с 3 до 7 лет автор Нищева Н.В, оставшиеся 12 тем представлены парциальными общеобразовательными программами дошкольного образования по разным областям.

Приложение 3

Тематическое планирование образовательной и коррекционной деятельности для детей 4-5 лет

Неделя	Лексическая тема	Итоговое мероприятие
Сентябрь		
1-2 неделя сентября	День знаний.	Праздник «День знаний!»
3 неделя сентября	Осень.	Праздник «Вот и осень к нам пришла!»
4 неделя сентября	Родной край.	Фотоотчет «Дети в знакомых местах Кузбасса и города Кемерово»
Октябрь		
1 неделя октября	Огород. Овощи.	Игра-драматизация по русской народной сказке «Репка».
2 неделя октября	Сад. Фрукты.	Коллективная аппликация из готовых форм «А у нас в садочке».
3 неделя октября	Профессии разные нужны, все профессии важны.	Выставка рисунков «Мой папа (дедушка, дядя) – Шахтер»
4 неделя октября	Обувь.	Театрализованное представление по сказке Е.Р.Железновой «Приключение розовых босоножек»
Ноябрь		
1 неделя ноября	Одежда.	Выставка одежды для кукол (совместное с родителями творчество).
2 неделя ноября	Лес. Грибы и лесные ягоды.	Выставка поделок «Этот гриб любимый мой» (совместно с родителями творчество).
3 неделя ноября	Улицы моего города.	Фото-презентация «Улицы моего города».
4 неделя ноября	Кухня. Посуда.	Опыт «Волшебная вода»
5 неделя ноября	Дикие животные и их детеныши.	Игра-драматизация по сказке «Теремок».
Декабрь		
1 неделя декабря	Зима. Зимующие птицы.	Развлечение на улице «Здравствуй, гостя зима!»
2 неделя декабря	Домашние птицы.	Интегрированное занятие с рассматриванием картины «На птичьем дворе».
3 неделя декабря	Домашние животные и их детеныши.	Лепка из соленого теста.
4 неделя декабря	В гости к снежному человеку.	Интерактивное путешествие «В гости к снежному человеку».

Январь		
1 неделя января	Мебель.	Интегрированное занятие «В магазине «Детский мир»» (игрушки: мебель).
2 неделя января	Игрушки.	Развлечение «Игрушки заводные, как будто живые»
3 неделя января	Животные и растения Томской писаницы;	Интерактивное путешествие «Животные и растения Томской писаницы».
Февраль		
1 неделя февраля	Транспорт	Выставка поделок «Вот такая вот машина!» (совместное с родителями творчество)
2 неделя февраля	Профессии на транспорте	Сюжетно-ролевая игра «В автобусе».
3 неделя февраля	День защитника Отечества.	Праздник, посвящённый дню защитника Отечества.
4 неделя февраля	Кузнецкая крепость.	Занятие-путешествие «Кузнецкая крепость».
Март		
1 неделя марта	Весна.	Инсценирование сказки «Заюшкина избушка» в кукольном театре.
2 неделя марта	Мамин праздник.	Выставка детского творчества «8 марта».
3 неделя марта	Птицы прилетели.	Вывешивание на улице скворечников, сделанных папами и дедушками.
4 неделя марта	Культура и традиции сибирского края.	Выставка детского народного творчества.
5 неделя марта	Рыбки в аквариуме.	Выставка творческих работ детей.
Апрель		
1 неделя апреля	Наш город. Моя улица.	Экскурсия по территории детского сада и знакомство с улицей Аврора.
2 неделя апреля	Правила дорожного движения.	Сюжетно-ролевая игра на улице «На перекрестке».
3 неделя апреля	Насекомые.	Спортивный праздник.
4 неделя апреля	Игры народов Сибири	Спартакиада народных игр.
Май		

1 неделя мая	Лето. Цветы на лугу.	Высаживание рассады на участке.
2 неделя мая	Коренные жители Сибири.	Выставка «Атрибуты быта коренных жителей Сибири».
3 неделя мая	ОБСЛЕДОВАНИЕ РЕЧИ	

Из 33 тем в учебном году 21 темы отражены в комплексной образовательной программе дошкольного образования для детей с тяжелыми нарушениями речи (общим недоразвитием речи) с 3 до 7 лет автор Нищева Н.В, оставшиеся 12 тем представлены парциальными общеобразовательными программами дошкольного образования по разным областям.