


Муниципальное автономное дошкольное образовательное учреждение №14  
«Центр развития ребенка – детский сад»

22\_\_ г.

УТВЕРЖДАЮ  
Заведующая МАДОУ № 14  
«Центр развития ребёнка – детский сад»  
 Д.И.В. Денисенко/

ПРИНЯТО  
на педагогическом совете  
протокол № 1 от 31 08 2022г.



**Рабочая программа  
второй младшей группы «Фантазёры»  
на 2022-2023 учебный год**

Составили:  
Козлова В.И., воспитатель  
Попова Е.М., воспитатель

г. Кемерово, 2022 г.

## Содержание

I. ЦЕЛЕВОЙ РАЗДЕЛ:.....	3
1. Пояснительная записка .....	3
1.1.1. Цель и задачи основной образовательной программы. ....	3
1.1.2. Принципы и подходы в организации образовательного процесса .....	5
1.2. Планируемые результаты освоения Программы.....	9
II. СОДЕРЖАТЕЛЬНЫЙ РАЗДЕЛ: .....	13
2.1. Образовательная деятельность в соответствии с направлениями развития ребёнка в пяти образовательных областях:.....	13
2.2. Вариативные формы, способы, методы и средства реализации программы с учётом возрастных и индивидуальных особенностей ребёнка .....	35
2.3. Особенности образовательной деятельности разных видов и культурных практик .....	42
2.4. Способы и направления поддержки детской инициативы.....	45
2.5. Планирование итоговых мероприятий тематической недели.....	47
2.6. Особенности взаимодействия педагогического коллектива с семьями воспитанников.....	51
2.7. Иные характеристики содержания программы.....	64
III. ОРГАНИЗАЦИОННЫЙ ОТДЕЛ.....	68
3.1. Материально-техническое обеспечение программы .....	68
3.2. Обеспеченность программы методическими материалами и средствами обучения и воспитания.....	71
3.3. Режим дня .....	74
3.4. Особенности традиционных событий, праздников, мероприятий .....	77
3.5. Организация развивающей предметно-пространственной среды.....	79
IV . ПРИЛОЖЕНИЯ	
Приложение 1. Комплексно-тематическое планирование.....	
Приложение 2. Календарно-тематическое планирование.....	
Приложение 3. Расписание организованной образовательной деятельности.....	
Приложение 4. Ежедневное планирование.....	

## I. ЦЕЛЕВОЙ РАЗДЕЛ:

### *1. Пояснительная записка*

#### *1.1.1. Цель и задачи основной образовательной программы.*

Рабочая программа 2-й младшей группы «Фантазёры» (далее Программа) разработана на основе основной образовательной программы муниципального автономного дошкольного образовательного учреждения №14 «Центр развития ребенка – детский сад»

#### *Цели:*

Ведущие цели Программы — создание благоприятных условий для полноценного проживания ребенком дошкольного детства, формирование основ базовой культуры личности, всестороннее развитие психических и физических качеств в соответствии с возрастными и индивидуальными особенностями, подготовка к жизни в современном обществе, формирование предпосылок к учебной деятельности, обеспечение безопасности жизнедеятельности дошкольника.

Особое внимание в Программе уделяется развитию личности ребенка, сохранению и укреплению здоровья детей, а также воспитанию у дошкольников таких качеств, как патриотизм, активная жизненная позиция, творческий подход в решении различных жизненных ситуаций, уважение к традиционным ценностям.

Эти цели реализуются в процессе разнообразных видов детской деятельности: игровой, коммуникативной, трудовой, познавательно-исследовательской, продуктивной (изобразительная, конструктивная и др.), музыкальной, чтения.

Для достижения целей Программы необходимо решать следующие *задачи*:

- проявлять заботу о здоровье, эмоциональном благополучии и своевременном всестороннем развитии каждого ребенка;
- создать в группе атмосферу гуманного и доброжелательного отношения ко всем воспитанникам, что позволяет растить их общительными, добрыми, любознательными, инициативными, стремящимися к самостоятельности и творчеству;
- максимально использовать разнообразные виды детской деятельности, интегрировать их в целях повышения эффективности воспитательно-образовательного процесса;
- творчески организовать воспитательно-образовательный процесс;
- вариативно использовать образовательный материал, позволяющий развивать творчество в соответствии с интересами и склонностями каждого ребенка;

- уважительно относиться к результатам детского творчества;
- едино подходить к воспитанию детей в условиях дошкольного образовательного учреждения и семьи;

Решение обозначенных в Программе целей и задач воспитания возможно только при систематической и целенаправленной поддержке педагогами группы различных форм детской активности и инициативы, начиная с первых дней пребывания ребенка в дошкольном образовательном учреждении. От педагогического мастерства каждого воспитателя, его культуры, любви к детям зависят уровень общего развития, которого достигнет ребенок, степень прочности приобретенных им нравственных качеств. Заботясь о здоровье и всестороннем воспитании детей, педагоги группы совместно с семьей должны стремиться сделать счастливым детство каждого ребенка.

Адресат: воспитанники второй младшей группы «Семицветики» в возрасте 3-4 лет

Место реализации:

Муниципальное автономное дошкольное учреждение №14, «Центр развития ребёнка – детский сад»,

Город Кемерово, ул. Авроры, 4-а, 650002

### *1.1.2. Принципы и подходы в организации образовательного процесса*

Программа разработана на основе принципов, определенных ФГОС ДО (п. 1.4.)

- 1) полноценное проживание ребенком всех этапов детства (младенческого, раннего и дошкольного возраста), обогащение (амплификация) детского развития;
- 2) построение образовательной деятельности на основе индивидуальных особенностей каждого ребенка, при котором сам ребенок становится активным в выборе содержания своего образования, становится субъектом образования (далее - индивидуализация дошкольного образования);
- 3) содействие и сотрудничество детей и взрослых, признание ребенка полноценным участником (субъектом) образовательных отношений;
- 4) поддержка инициативы детей в различных видах деятельности;
- 5) сотрудничество с семьей;
- 6) приобщение детей к социокультурным нормам, традициям семьи, общества и государства;
- 7) формирование познавательных интересов и познавательных действий ребенка в различных видах деятельности;
- 8) возрастная адекватность дошкольного образования (соответствие условий, требований, методов возрасту и особенностям развития);
- 9) учет этнокультурной ситуации развития детей.

При формировании Программы использовались следующие подходы:

- деятельностный подход, предполагающий развитие ребенка в деятельности, включающей такие компоненты как самоцелеполагание, самопланирование, самоорганизация, самооценка, самоанализ;
- индивидуальный подход, предписывающий гибкое использование различных средств, форм и методов по отношению к каждому ребенку;
- личностно-ориентированный подход, который предусматривает организацию образовательного процесса на основе признания уникальности личности ребенка и создания условий для ее развития на основе изучения задатков, способностей, интересов, склонностей;
- средовой подход, ориентирующий на использование возможностей внутренней и внешней среды образовательного учреждения в воспитании и развитии личности ребенка;
- культурологический подход, предоставляющий личности возможность не только прикоснуться к национальному культурному наследию, но и осознать себя творцом культурных ценностей;

- комплексный подход, обеспечивающий единство целей, задач, содержания, методов и форм воздействия и взаимодействия, развитие детей во всех пяти взаимодополняющих образовательных областях на основе интеграции содержания

Комплексно-тематическое построение образовательного процесса позволяет обеспечить единство воспитательных, развивающих и обучающих целей и задач, в ходе которых формируются ключевые качества в развитии дошкольника.

### *1.1.3. Значимые для разработки и реализации рабочей программы характеристики*

Возрастные и индивидуальные особенности контингента детей, воспитывающихся во второй младшей группе (от 3 до 4 лет):

В возрасте 3–4 лет ребенок постепенно выходит за пределы семейного круга. Его общение становится вне ситуативным. Взрослый становится для ребенка не только членом семьи, но и носителем определенной общественной функции. Желание ребенка выполнять такую же функцию приводит к противоречию с его реальными возможностями. Это противоречие разрешается через развитие игры, которая становится ведущим видом деятельности в дошкольном возрасте.

Главной особенностью игры является ее условность: выполнение одних действий с одними предметами предполагает их отнесенность к другим действиям с другими предметами. Основным содержанием игры младших дошкольников являются действия с игрушками и предметами-заместителями. Продолжительность игры небольшая. Младшие дошкольники ограничиваются игрой с одной-двумя ролями и простыми, неразвернутыми сюжетами. Игры с правилами в этом возрасте только начинают формироваться.

*Изобразительная деятельность ребенка зависит от его представлений о предмете.* В этом возрасте они только начинают формироваться. Графические образы бедны. У одних детей в изображениях отсутствуют детали, у других рисунки могут быть более детализированы. Дети уже могут использовать цвет.

*Большое значение для развития мелкой моторики имеет лепка.* Младшие дошкольники способны под руководством взрослого вылепить простые предметы.

Известно, что аппликация оказывает положительное влияние на развитие восприятия. В этом возрасте детям доступны простейшие виды аппликации.

Конструктивная деятельность в младшем дошкольном возрасте ограничена возведением несложных построек по образцу и по замыслу.

В младшем дошкольном возрасте развивается перцептивная деятельность. Дети от использования предэталонов — индивидуальных единиц восприятия, переходят к сенсорным эталонам — культурно-выработанным средствам восприятия. К концу младшего дошкольного возраста дети могут воспринимать до 5 и более форм предметов и до 7 и более цветов, способны дифференцировать предметы по величине, ориентироваться в пространстве группы детского сада, а при определенной организации образовательного процесса — и в помещении всего дошкольного учреждения.

Развиваются память и внимание. По просьбе взрослого дети могут запомнить 3–4 слова и 5–6 названий предметов. К концу младшего дошкольного возраста они способны запомнить значительные отрывки из любимых произведений.

Продолжает развиваться наглядно-действенное мышление. При этом преобразования ситуаций в ряде случаев осуществляются на основе целенаправленных проб с учетом желаемого результата. Дошкольники способны установить некоторые скрытые связи и отношения между предметами.

В младшем дошкольном возрасте начинает развиваться воображение, которое особенно наглядно проявляется в игре, когда одни объекты выступают в качестве заместителей других.

Взаимоотношения детей обусловлены нормами и правилами. В результате целенаправленного воздействия они могут усвоить относительно большое количество норм, которые выступают основанием для оценки собственных действий и действий других детей.

Взаимоотношения детей ярко проявляются в игровой деятельности. Они скорее играют рядом, чем активно вступают во взаимодействие. Однако уже в этом возрасте могут наблюдаться устойчивые избирательные взаимоотношения. Конфликты между детьми возникают преимущественно по поводу игрушек. Положение ребенка в группе сверстников во многом определяется мнением воспитателя.

В младшем дошкольном возрасте можно наблюдать соподчинение мотивов поведения в относительно простых ситуациях. Сознательное управление поведением только начинает складываться; во многом поведение ребенка еще ситуативно. Вместе с тем можно наблюдать и случаи ограничения собственных побуждений самим ребенком, сопровождаемые словесными указаниями. Начинает развиваться самооценка, при этом дети в значительной мере ориентируются на оценку воспитателя. Продолжает развиваться также их половая идентификация, что проявляется в характере выбираемых игрушек и сюжетов.



## *1.2. Планируемые результаты освоения Программы.*

Специфика дошкольного детства (гибкость, пластичность развития ребенка, высокий разброс вариантов его развития, его непосредственность и произвольность) не позволяет требовать от ребенка дошкольного возраста достижения конкретных образовательных результатов и обуславливает необходимость определения результатов освоения образовательной программы в виде целевых ориентиров.

Целевые ориентиры дошкольного образования, представленные в ФГОС ДО, следует рассматривать как социально-нормативные возрастные характеристики возможных достижений ребенка. Это ориентир для педагогов и родителей, обозначающий направленность воспитательной деятельности взрослых.

Целевые ориентиры, обозначенные в ФГОС ДО, являются общими для всего образовательного пространства Российской Федерации, однако каждая из примерных программ имеет свои отличительные особенности, свои приоритеты, целевые ориентиры, которые не противоречат ФГОС ДО, но могут углублять и дополнять его требования.

Таким образом, целевые ориентиры Программы базируются на ФГОС ДО и целях и задачах, обозначенных в пояснительной записке к Программе, и в той части, которая совпадает со Стандартами, даются по тексту ФГОС ДО. В Программе, так же как и в Стандарте, целевые ориентиры даются для детей раннего возраста (на этапе перехода к дошкольному возрасту) и для старшего дошкольного возраста (на этапе завершения дошкольного образования).

### *Целевые ориентиры образования в раннем возрасте:*

- Ребенок интересуется окружающими предметами и активно действует с ними; эмоционально вовлечен в действия с игрушками и другими предметами, стремится проявлять настойчивость в достижении результата своих действий.
- Использует специфические, культурно фиксированные предметные действия, знает назначение бытовых предметов (ложки, расчески, карандаша и пр.) и умеет пользоваться ими. Владеет простейшими навыками самообслуживания; стремится проявлять самостоятельность в бытовом и игровом поведении; проявляет навыки опрятности.
- Проявляет отрицательное отношение к грубости, жадности.
- Соблюдает правила элементарной вежливости (самостоятельно или по напоминанию говорит «спасибо», «здравствуйте», «до свидания», «спокойной ночи» (в семье, в группе)); имеет первичные представления об элементарных правилах поведения в детском саду, дома, на улице и старается соблюдать их.

– Владеет активной речью, включенной в общение; может обращаться с вопросами и просьбами, понимает речь взрослых; знает названия окружающих предметов и игрушек. Речь становится полноценным средством общения с другими детьми.

– Стремится к общению со взрослыми и активно подражает им в движениях и действиях; появляются игры, в которых ребенок воспроизводит действия взрослого. Эмоционально откликается на игру, предложенную взрослым, принимает игровую задачу.

– Проявляет интерес к сверстникам; наблюдает за их действиями и подражает им. Умеет играть рядом со сверстниками, не мешая им. Проявляет интерес к совместным играм небольшими группами.

– Проявляет интерес к окружающему миру природы, с интересом участвует в сезонных наблюдениях.

– Проявляет интерес к стихам, песням и сказкам, рассматриванию картинок, стремится двигаться под музыку; эмоционально откликается на различные произведения культуры и искусства.

– С пониманием следит за действиями героев кукольного театра; проявляет желание участвовать в театрализованных и сюжетно-ролевых играх.

– Проявляет интерес к продуктивной деятельности (рисование, лепка, конструирование, аппликация).

– У ребенка развита крупная моторика, он стремится осваивать различные виды движений (бег, лазанье, перешагивание и пр.). С интересом участвует в подвижных играх с простым содержанием, несложными движениями.

*Целевые ориентиры на этапе завершения дошкольного образования:*

– Ребенок овладевает основными культурными средствами, способами деятельности, проявляет инициативу и самостоятельность в разных видах деятельности — игре, общении, познавательно-исследовательской деятельности, конструировании и др.; способен выбирать себе род занятий, участников по совместной деятельности.

– Ребенок обладает установкой положительного отношения к миру, к разным видам труда, другим людям и самому себе, обладает чувством собственного достоинства; активно взаимодействует со сверстниками и взрослыми, участвует в совместных играх.

– Способен договариваться, учитывать интересы и чувства других, сопереживать неудачам и радоваться успехам других, адекватно проявляет свои

чувства, в том числе чувство веры в себя, старается разрешать конфликты. Умеет выражать и отстаивать свою позицию по разным вопросам.

- Способен сотрудничать и выполнять как лидерские, так и исполнительские функции в совместной деятельности.

- Понимает, что все люди равны вне зависимости от их социального происхождения, этнической принадлежности, религиозных и других верований, их физических и психических особенностей.

- Проявляет эмпатию по отношению к другим людям, готовность прийти на помощь тем, кто в этом нуждается.

- Проявляет умение слышать других и стремление быть понятым другими.

- Ребенок обладает развитым воображением, которое реализуется в разных видах деятельности, и прежде всего в игре; владеет разными формами и видами игры, различает условную и реальную ситуации; умеет подчиняться разным правилам и социальным нормам. Умеет распознавать различные ситуации и адекватно их оценивать.

- Ребенок достаточно хорошо владеет устной речью, может выражать свои мысли и желания, использовать речь для выражения своих мыслей, чувств и желаний, построения речевого высказывания в ситуации общения, выделять звуки в словах, у ребенка складываются предпосылки грамотности.

- У ребенка развита крупная и мелкая моторика; он подвижен, вынослив, владеет основными движениями, может контролировать свои движения и управлять ими.

- Ребенок способен к волевым усилиям, может следовать социальным нормам поведения и правилам в разных видах деятельности, во взаимоотношениях со взрослыми и сверстниками, может соблюдать правила безопасного поведения и навыки личной гигиены.

- Проявляет ответственность за начатое дело.

- Ребенок проявляет любознательность, задает вопросы взрослым и сверстникам, интересуется причинно-следственными связями, пытается самостоятельно придумывать объяснения явлениям природы и поступкам людей; склонен наблюдать, экспериментировать. Обладает начальными знаниями о себе, о природном и социальном мире, в котором он живет; знаком с произведениями детской литературы, обладает элементарными представлениями из области живой природы, естествознания, математики, истории и т. п.; способен к принятию собственных решений, опираясь на свои знания и умения в различных видах деятельности.

- Открыт новому, то есть проявляет стремления к получению знаний, положительной мотивации к дальнейшему обучению в школе, институте.
- Проявляет уважение к жизни (в различных ее формах) и заботу об окружающей среде.
- Эмоционально отзывается на красоту окружающего мира, произведения народного и профессионального искусства (музыку, танцы, театральную деятельность, изобразительную деятельность и т. д.).
- Проявляет патриотические чувства, ощущает гордость за свою страну, ее достижения, имеет представление о ее географическом разнообразии, многонациональности, важнейших исторических событиях.
- Имеет первичные представления о себе, семье, традиционных семейных ценностях, включая традиционные гендерные ориентации, проявляет уважение к своему и противоположному полу.
- Соблюдает элементарные общепринятые нормы, имеет первичные ценностные представления о том, «что такое хорошо и что такое плохо», стремится поступать хорошо; проявляет уважение к старшим и заботу о младших.
- Имеет начальные представления о здоровом образе жизни. Воспринимает здоровый образ жизни как ценность.

## II. СОДЕРЖАТЕЛЬНЫЙ РАЗДЕЛ:

*2.1. Образовательная деятельность в соответствии с направлениями развития ребёнка в пяти образовательных областях:*

Содержание психолого-педагогической работы с детьми 2-7 лет дается по образовательным областям: «Социально-коммуникативное развитие», «Познавательное развитие», «Речевое развитие», «Художественно-эстетическое развитие», «Физическое развитие». Содержание работы ориентировано на разностороннее развитие дошкольников с учетом их возрастных и индивидуальных особенностей. Задачи психолого-педагогической работы по формированию физических, интеллектуальных и личностных качеств детей решаются интегрированно в ходе освоения всех образовательных областей наряду с задачами, отражающими специфику каждой образовательной области, с обязательным психологическим сопровождением.

При этом решение программных образовательных задач предусматривается не только в рамках непосредственно образовательной деятельности, но и в ходе режимных моментов — как в совместной деятельности взрослого и детей, так и в самостоятельной деятельности дошкольников.

*Образовательная область «Социально-коммуникативное развитие»*

Социально-коммуникативное развитие направлено на усвоение норм и ценностей, принятых в обществе, включая моральные и нравственные ценности; развитие общения и взаимодействия ребенка со взрослыми и сверстниками; становление самостоятельности, целенаправленности и саморегуляции собственных действий; развитие социального и эмоционального интеллекта, эмоциональной отзывчивости, сопереживания, формирование готовности к совместной деятельности со сверстниками, формирование уважительного отношения и чувства принадлежности к своей семье и к сообществу детей и взрослых в Организации; формирование позитивных установок к различным видам труда и творчества; формирование основ безопасного поведения в быту, социуме, природе.

*Основные цели и задачи:*

Социализация, развитие общения, нравственное воспитание. Усвоение норм и ценностей, принятых в обществе, воспитание моральных и нравственных качеств ребенка, формирование умения правильно оценивать свои поступки и поступки сверстников.

Развитие общения и взаимодействия ребенка с взрослыми и сверстниками, развитие социального и эмоционального интеллекта, эмоциональной отзывчивости, сопереживания, уважительного и доброжелательного отношения к окружающим.

Формирование готовности детей к совместной деятельности, развитие умения договариваться, самостоятельно разрешать конфликты со сверстниками.

Ребенок в семье и сообществе. Формирование образа Я, уважительного отношения и чувства принадлежности к своей семье и к сообществу детей и взрослых в организации; формирование гендерной, семейной принадлежности.

Самообслуживание, самостоятельность, трудовое воспитание. Развитие навыков самообслуживания; становление самостоятельности, целенаправленности и саморегуляции собственных действий.

Воспитание культурно-гигиенических навыков.

Формирование позитивных установок к различным видам труда и творчества, воспитание положительного отношения к труду, желания трудиться.

Воспитание ценностного отношения к собственному труду, труду других людей и его результатам. Формирование умения ответственно относиться к порученному заданию (умение и желание доводить дело до конца, стремление сделать его хорошо).

Формирование первичных представлений о труде взрослых, его роли в обществе и жизни каждого человека.

Формирование основ безопасности. Формирование первичных представлений о безопасном поведении в быту, социуме, природе. Воспитание осознанного отношения к выполнению правил безопасности.

Формирование осторожного и осмотрительного отношения к потенциально опасным для человека и окружающего мира природы ситуациям.

Формирование представлений о некоторых типичных опасных ситуациях и способах поведения в них.

Формирование элементарных представлений о правилах безопасности дорожного движения; воспитание осознанного отношения к необходимости выполнения этих правил.

Закреплять навыки организованного поведения в детском саду, дома, на улице. Продолжать формировать элементарные представления о том, что хорошо и что плохо.

Обеспечивать условия для нравственного воспитания детей. Поощрять попытки пожалеть сверстника, обнять его, помочь. Создавать игровые ситуации, способствующие формированию внимательного, заботливого отношения к окружающим. Приучать детей общаться спокойно, без крика.

Формировать доброжелательное отношение друг к другу, умение делиться с товарищем, опыт правильной оценки хороших и плохих поступков.

Учить жить дружно, вместе пользоваться игрушками, книгами, помогать друг другу.

Приучать детей к вежливости (учить здороваться, прощаться, благодарить за помощь).

*Образ Я.* Постепенно формировать образ Я. Сообщать детям разнообразные, касающиеся непосредственно их сведения (ты мальчик, у тебя серые глаза, ты любишь играть и т. п.), в том числе сведения о прошлом (не умел ходить, говорить; ел из бутылочки) и о происшедших с ними изменениях (сейчас умеешь правильно вести себя за столом, рисовать, танцевать; знаешь «вежливые» слова).

*Семья.* Беседовать с ребенком о членах его семьи (как зовут, чем занимаются, как играют с ребенком и пр.).

*Детский сад.* Формировать у детей положительное отношение к детскому саду. Обращать их внимание на красоту и удобство оформления групповой комнаты, раздевалки (светлые стены, красивые занавески, удобная мебель, новые игрушки, в книжном уголке аккуратно расставлены книги с яркими картинками).

Знакомить детей с оборудованием и оформлением участка для игр и занятий, подчеркивая его красоту, удобство, веселую, разноцветную окраску строений.

Обращать внимание детей на различные растения, на их разнообразие и красоту.

Вовлекать детей в жизнь группы, воспитывать стремление поддерживать чистоту и порядок в группе, формировать бережное отношение к игрушкам, книгам, личным вещам и пр. Формировать чувство общности, значимости каждого ребенка для детского сада.

Совершенствовать умение свободно ориентироваться в помещениях и на участке детского сада.

Формировать уважительное отношение к сотрудникам детского сада (музыкальный руководитель, медицинская сестра, заведующая, старший воспитатель и др.), их труду; напоминать их имена и отчества.

*Культурно-гигиенические навыки.* Совершенствовать культурно-гигиенические навыки, формировать простейшие навыки поведения во время еды, умывания.

Приучать детей следить за своим внешним видом; учить правильно пользоваться мылом, аккуратно мыть руки, лицо, уши; насухо вытираться после умывания, вешать полотенце на место, пользоваться расческой и носовым платком.

Формировать элементарные навыки поведения за столом: умение правильно пользоваться столовой и чайной ложками, вилкой, салфеткой; не крошить хлеб, пережевывать пищу с закрытым ртом, не разговаривать с полным ртом.

*Самообслуживание.* Учить детей самостоятельно одеваться и раздеваться в определенной последовательности (надевать и снимать одежду, расстегивать и застегивать пуговицы, складывать, вешать предметы одежды и т. п.). Воспитывать навыки опрятности, умение замечать беспорядок в одежде и устранять его при небольшой помощи взрослых.

*Общественно-полезный труд.* Формировать желание участвовать в посильном труде, умение преодолевать небольшие трудности. Побуждать детей к самостоятельному выполнению элементарных поручений: готовить материалы к занятиям (кисти, доски для лепки и пр.), после игры убирать на место игрушки, строительный материал.

Приучать соблюдать порядок и чистоту в помещении и на участке детского сада.

Во второй половине года начинать формировать у детей умения, необходимые при дежурстве по столовой (помогать накрывать стол к обеду: раскладывать ложки, расставлять хлебницы (без хлеба), тарелки, чашки и т. п.).

*Труд в природе.* Воспитывать желание участвовать в уходе за растениями и животными в уголке природы и на участке: с помощью взрослого кормить рыб, птиц, поливать комнатные растения, растения на грядках, сажать лук, собирать овощи, расчищать дорожки от снега, счищать снег со скамеек.

*Уважение к труду взрослых.* Формировать положительное отношение к труду взрослых. Рассказывать детям о понятных им профессиях (воспитатель, помощник воспитателя, музыкальный руководитель, врач, продавец, повар, шофер, строитель), расширять и обогащать представления о трудовых действиях, результатах труда.

Воспитывать уважение к людям знакомых профессий. Побуждать оказывать помощь взрослым, воспитывать бережное отношение к результатам их труда.

*Безопасное поведение в природе.* Формировать представления о простейших взаимосвязях в живой и неживой природе. Знакомить с правилами поведения в



природе (не рвать без надобности растения, не ломать ветки деревьев, не трогать животных и др.).

*Безопасность на дорогах.* Расширять ориентировку в окружающем пространстве. Знакомить детей с правилами дорожного движения.

Учить различать проезжую часть дороги, тротуар, понимать значение зеленого, желтого и красного сигналов светофора.

Формировать первичные представления о безопасном поведении на дорогах (переходить дорогу, держась за руку взрослого).

Знакомить с работой водителя.

Безопасность собственной жизнедеятельности. Знакомить с источниками опасности дома (горячая плита, утюг и др.).

Формировать навыки безопасного передвижения в помещении (осторожно спускаться и подниматься по лестнице, держась за перила; открывать и закрывать двери, держась за дверную ручку).

Формировать умение соблюдать правила в играх с мелкими предметами (не засовывать предметы в ухо, нос; не брать их в рот).

Развивать умение обращаться за помощью к взрослым.

Формировать навыки безопасного поведения в играх с песком, водой, снегом.

#### *Образовательная область «Познавательное развитие»*

Познавательное развитие предполагает развитие интересов детей, любознательности и познавательной мотивации; формирование познавательных действий, становление сознания; развитие воображения и творческой активности; формирование первичных представлений о себе, других людях, объектах окружающего мира, о свойствах и отношениях объектов окружающего мира (форме, цвете, размере, материале, звучании, ритме, темпе, количестве, числе, части и целом, пространстве и времени, движении и покое, причинах и следствиях и др.), о малой родине и Отечестве, представлений о социокультурных ценностях нашего народа, об отечественных традициях и праздниках, о планете Земля как общем доме людей, об особенностях ее природы, многообразии стран и народов мира.

#### *Основные цели и задачи:*

Формирование элементарных математических представлений. Формирование элементарных математических представлений, первичных представлений об основных свойствах и отношениях объектов окружающего мира: форме, цвете, размере, количестве, числе, части и целом, пространстве и времени.

Развитие познавательно-исследовательской деятельности.

Развитие познавательных интересов детей, расширение опыта ориентировки в окружающем, сенсорное развитие, развитие любознательности и познавательной мотивации; формирование познавательных действий, становление сознания; развитие воображения и творческой активности.

Формирование первичных представлений об объектах окружающего мира, о свойствах и отношениях объектов окружающего мира (форме, цвете, размере, материале, звучании, ритме, темпе, причинах и следствиях и др.).

Развитие восприятия, внимания, памяти, наблюдательности, способности анализировать, сравнивать, выделять характерные, существенные признаки предметов и явлений окружающего мира; умения устанавливать простейшие связи между предметами и явлениями, делать простейшие обобщения.

Ознакомление с предметным окружением. Ознакомление с предметным миром (название, функция, назначение, свойства и качества предмета); восприятие предмета как творения человеческой мысли и результата труда.

Формирование первичных представлений о многообразии предметного окружения; о том, что человек создает предметное окружение, изменяет и совершенствует его для себя и других людей, делая жизнь более удобной и комфортной. Развитие умения устанавливать причинно-следственные связи между миром предметов и природным миром.

Ознакомление с социальным миром. Ознакомление с окружающим социальным миром, расширение кругозора детей, формирование целостной картины мира. Формирование первичных представлений о малой родине и Отечестве, представлений о социокультурных ценностях нашего народа, об отечественных традициях и праздниках. Формирование гражданской принадлежности; воспитание любви к Родине, гордости за ее достижения, патриотических чувств. Формирование элементарных представлений о планете Земля как общем доме людей, о многообразии стран и народов мира.

Ознакомление с миром природы. Ознакомление с природой и природными явлениями. Развитие умения устанавливать причинно-следственные связи между природными явлениями. Формирование первичных представлений о природном многообразии планеты Земля. Формирование элементарных экологических представлений. Формирование понимания того, что человек — часть природы, что он должен беречь, охранять и защищать ее, что в природе все взаимосвязано, что жизнь человека на Земле во многом зависит от окружающей среды. Воспитание умения правильно вести себя в природе. Воспитание любви к природе, желания беречь ее.

*Количество.* Развивать умение видеть общий признак предметов группы (все мячи — круглые, эти — все красные, эти — все большие и т. д.).

Учить составлять группы из однородных предметов и выделять из них отдельные предметы; различать понятия «много», «один», «по одному», «ни одного»; находить один и несколько одинаковых предметов в окружающей обстановке; понимать вопрос «Сколько?»; при ответе пользоваться словами «много», «один», «ни одного».

Сравнивать две равные (неравные) группы предметов на основе взаимного сопоставления элементов (предметов). Познакомить с приемами последовательного наложения и приложения предметов одной группы к предметам другой; учить понимать вопросы: «Поровну ли?», «Чего больше (меньше)?»; отвечать на вопросы, пользуясь предложениями типа: «Я на каждый кружок положил грибок. Кружков больше, а грибов меньше» или «Кружков столько же, сколько грибов».

Учить устанавливать равенство между неравными по количеству группами предметов путем добавления одного предмета или предметов к меньшей по количеству группе или убавления одного предмета из большей группы.

*Величина.* Сравнивать предметы контрастных и одинаковых размеров; при сравнении предметов соизмерять один предмет с другим по заданному признаку величины (длине, ширине, высоте, величине в целом), пользуясь приемами наложения и приложения; обозначать результат сравнения словами (длинный — короткий, одинаковые (равные) по длине, широкий — узкий, одинаковые (равные) по ширине, высокий — низкий, одинаковые (равные) по высоте, большой — маленький, одинаковые (равные) по величине).

*Форма.* Познакомить детей с геометрическими фигурами: кругом, квадратом, треугольником. Учить обследовать форму этих фигур, используя зрение и осязание.

*Ориентировка в пространстве.* Развивать умение ориентироваться в расположении частей своего тела и в соответствии с ними различать пространственные направления от себя: вверху — внизу, впереди — сзади (позади), справа — слева. Различать правую и левую руки.

*Ориентировка во времени.* Учить ориентироваться в контрастных частях суток: день — ночь, утро — вечер.

*Познавательно-исследовательская деятельность.* Учить детей обобщенным способам исследования разных объектов окружающей жизни с помощью специально разработанных систем эталонов, перцептивных действий. Стимулировать использование исследовательских действий.

Включать детей в совместные с взрослыми практические познавательные действия экспериментального характера, в процессе которых выделяются ранее скрытые свойства изучаемого объекта.

Предлагать выполнять действия в соответствии с задачей и содержанием алгоритма деятельности. С помощью взрослого использовать действия моделирующего характера.

*Сенсорное развитие.* Обогащать чувственный опыт детей, развивать умение фиксировать его в речи. Совершенствовать восприятие (активно включая все органы чувств). Развивать образные представления (используя при характеристике предметов эпитеты и сравнения).

Создавать условия для ознакомления детей с цветом, формой, величиной, осязаемыми свойствами предметов (теплый, холодный, твердый, мягкий, пушистый и т. п.). Развивать умение воспринимать звучание различных музыкальных инструментов, родной речи.

В совместных дидактических играх учить детей выполнять постепенно усложняющиеся правила.

Закреплять умение выделять цвет, форму, величину как особые свойства предметов; группировать однородные предметы по нескольким сенсорным признакам: величине, форме, цвету.

Совершенствовать навыки установления тождества и различия предметов по их свойствам: величине, форме, цвету.

Подсказывать детям название форм (круглая, треугольная, прямоугольная и квадратная).

*Дидактические игры.* Подбирать предметы по цвету и величине (большие, средние и маленькие; 2-3 цветов), собирать пирамидку из уменьшающихся по размеру колец, чередуя в определенной последовательности 2-3

Продолжать знакомить детей с предметами ближайшего окружения (игрушки, предметы домашнего обихода, виды транспорта), их функциями и назначением.

Побуждать вычленять некоторые особенности предметов домашнего обихода (части, размеры, форму, цвет), устанавливать связи между строением и функцией.

Понимать, что отсутствие какой-то части нарушает предмет, возможность его использования.

Расширять представления детей о свойствах (прочность, твердость, мягкость) материала (дерево, бумага, ткань, глина). Способствовать овладению способами обследования предметов, включая простейшие опыты (тонет — не тонет, рвется — не рвется). Предлагать группировать (чайная, столовая, кухонная посуда) и классифицировать (посуда — одежда) хорошо знакомые предметы.

Рассказывать о том, что одни предметы сделаны руками человека (посуда, мебель и т. п.), другие созданы природой (камень, шишки). Формировать понимание того, что человек создает предметы, необходимые для его жизни и жизни других людей (мебель, одежда, обувь, посуда, игрушки и т. д.).

Знакомить с театром через мини-спектакли и представления, а также через игры-драматизации по произведениям детской литературы.

Знакомить с ближайшим окружением (основными объектами городской/поселковой инфраструктуры): дом, улица, магазин, поликлиника, парикмахерская.

Формировать интерес к малой родине и первичные представления о ней: напоминать детям название города (поселка), в котором они живут; самые любимые места посещения в выходные дни.

Рассказывать детям о понятных им профессиях (воспитатель, помощник воспитателя, музыкальный руководитель, врач, продавец, повар, шофер, строитель). Расширять и обогащать представления о трудовых действиях, результатах труда. Обращать внимание детей на личностные (доброжелательный, чуткий) и деловые (трудолюбивый, аккуратный) качества человека, которые ему помогают трудиться.

Формировать интерес к малой родине и первичные представления о ней: напоминать детям название города (поселка), в котором они живут; побуждать рассказывать о том, где они гуляли в выходные дни (в парке, сквере, детском городке) и пр.

Расширять представления детей о растениях и животных. Продолжать знакомить с домашними животными и их детенышами, особенностями их поведения и питания.

Знакомить детей с аквариумными рыбками и декоративными птицами (волнистыми попугайчиками, канарейками и др.).

Расширять представления о диких животных (медведь, лиса, белка, еж и др.), о земноводных (на примере лягушки).

Учить наблюдать за птицами, прилетающими на участок (ворона, голубь, синица, воробей, снегирь и др.), подкармливать их зимой.

Расширять представления детей о насекомых (бабочка, майский жук, божья коровка, стрекоза и др.).

Учить отличать и называть по внешнему виду: овощи (огурец, помидор, морковь, репа и др.), фрукты (яблоко, груша, персики и др.), ягоды (малина, смородина и др.).

Дать элементарные представления о растениях данной местности: деревьях, цветущих травянистых растениях (одуванчик, мать-и-мачеха и др.). Показать, как растут комнатные растения (фикус, герань и др.). Дать представления о том, что для роста растений нужны земля, вода и воздух.

Знакомить с характерными особенностями следующих друг за другом времен года и теми изменениями, которые происходят в связи с этим в жизни и деятельности взрослых и детей.

Дать представления о свойствах воды (льется, переливается, нагревается, охлаждается), песка (сухой — рассыпается, влажный — лепится), снега (холодный, белый, от тепла — тает).

Учить отражать полученные впечатления в речи и продуктивных видах деятельности.

Формировать умение понимать простейшие взаимосвязи в природе (чтобы растение росло, нужно его поливать и т. п.).

Знакомить с правилами поведения в природе (не рвать без надобности растения, не ломать ветки деревьев, не трогать животных и др.).

#### *Сезонные наблюдения*

*Осень.* Учить замечать изменения в природе: становится холоднее, идут дожди, люди надевают теплые вещи, листья начинают изменять окраску и опадать, птицы улетают в теплые края.

Расширять представления о том, что осенью собирают урожай овощей и фруктов. Учить различать по внешнему виду, вкусу, форме наиболее распространенные овощи и фрукты и называть их.

*Зима.* Расширять представления о характерных особенностях зимней природы (холодно, идет снег; люди надевают зимнюю одежду).

Организовывать наблюдения за птицами, прилетающими на участок, подкармливать их. Учить замечать красоту зимней природы: деревья в снежном уборе, пушистый снег, прозрачные льдинки и т.д.; участвовать в катании с горки на санках, лепке поделок из снега, украшении снежных построек.

*Весна.* Продолжать знакомить с характерными особенностями весенней природы: ярче светит солнце, снег начинает таять, становится рыхлым, выросла трава, распустились листья на деревьях, появляются бабочки и майские жуки.

Расширять представления детей о простейших связях в природе: стало пригревать солнышко — потеплело — появилась травка, запели птицы, люди заменили теплую одежду на облегченную.

Показать, как сажают крупные семена цветочных растений и овощей на грядки.

*Лето.* Расширять представления о летних изменениях в природе: жарко, яркое солнце, цветут растения, люди купаются, летают бабочки, появляются птенцы в гнездах.

Дать элементарные знания о садовых и огородных растениях. Закреплять знания о том, что летом созревают многие фрукты, овощи и ягоды.

#### *Образовательная область «Речевое развитие»*

Речевое развитие включает владение речью как средством общения и культуры; обогащение активного словаря; развитие связной, грамматически правильной диалогической и монологической речи; развитие речевого творчества; развитие звуковой и интонационной культуры речи, фонематического слуха; знакомство с книжной культурой, детской литературой, понимание на слух текстов различных жанров детской литературы; формирование звуковой аналитико-синтетической активности как предпосылки обучения грамоте.

#### *Основные цели и задачи:*

*Развитие речи.* Развитие свободного общения с взрослыми и детьми, овладение конструктивными способами и средствами взаимодействия с окружающими.

Развитие всех компонентов устной речи детей: грамматического строя речи, связной речи — диалогической и монологической форм; формирование словаря, воспитание звуковой культуры речи.

Практическое овладение воспитанниками нормами речи.

*Художественная литература.* Воспитание интереса и любви к чтению; развитие литературной речи.

Воспитание желания и умения слушать художественные произведения, следить за развитием действия.

*Развивающая речевая среда.* Продолжать помогать детям общаться со знакомыми взрослыми и сверстниками посредством поручений (спроси, выясни, предложи помощь, поблагодари и т. п.).

Подсказывать детям образцы обращения к взрослым, зашедшим в группу («Скажите: „Проходите, пожалуйста"», «Предложите: „Хотите посмотреть..."», «Спросите: „Понравились ли наши рисунки?"»).

В быту, в самостоятельных играх помогать детям посредством речи взаимодействовать и налаживать контакты друг с другом («Посоветуй Мите перевозить кубики на большой машине», «Предложи Саше сделать ворота пошире», «Скажи: «Стыдно драться! Ты уже большой!»»).

В целях развития инициативной речи, обогащения и уточнения представлений о предметах ближайшего окружения предоставлять детям для самостоятельного рассматривания картинки, книги, наборы предметов.

Продолжать приучать детей слушать рассказы воспитателя о забавных случаях из жизни.

*Формирование словаря.* На основе обогащения представлений о ближайшем окружении продолжать расширять и активизировать словарный запас детей. Уточнять названия и назначение предметов одежды, обуви, головных уборов, посуды, мебели, видов транспорта.

Учить детей различать и называть существенные детали и части предметов (у платья — рукава, воротник, карманы, пуговицы), качества (цвет и его оттенки, форма, размер), особенности поверхности (гладкая, пушистая, шероховатая), некоторые материалы и их свойства (бумага легко рвется и размокает, стеклянные предметы бьются, резиновые игрушки после сжимания восстанавливают первоначальную форму), местоположение (за окном, высоко, далеко, под шкафом). Обращать внимание детей на некоторые сходные по назначению предметы (тарелка—блюде, стул—табурет—скамеечка, шуба—пальто—дубленка). Учить понимать обобщающие слова (одежда, посуда, мебель, овощи, фрукты, птицы и т. п.); называть части суток (утро, день, вечер, ночь); называть домашних животных и их детенышей, овощи и фрукты.



*Звуковая культура речи.* Продолжать учить детей внятно произносить в словах гласные (а, у, и, о, э) и некоторые согласные звуки: п — б — т — д — к — г; ф — в; т — с — з — ц.

Развивать моторику речедвигательного аппарата, слуховое восприятие, речевой слух и речевое дыхание, уточнять и закреплять артикуляцию звуков. Выбатывать правильный темп речи, интонационную выразительность. Учить отчетливо произносить слова и короткие фразы, говорить спокойно, с естественными интонациями.

*Грамматический строй речи.* Продолжать учить детей согласовывать прилагательные с существительными в роде, числе, падеже; употреблять существительные с предлогами (в, на, под, за, около). Помогать детям употреблять в речи имена существительные в форме единственного и множественного числа, обозначающие животных и их детенышей (утка — утенок — утята); форму множественного числа существительных в родительном падеже (ленточек, матрешек, книг, груш, слив). Относиться к словотворчеству детей как к этапу активного овладения грамматикой, подсказывать им правильную форму слова.

Помогать получать из нераспространенных простых предложений (состоят только из подлежащего и сказуемого) распространенные путем введения в них определений, дополнений, обстоятельств; составлять предложения с однородными членами («Мы пойдем в зоопарк и увидим слона, зебру и тигра»).

*Связная речь.* Развивать диалогическую форму речи.

Вовлекать детей в разговор во время рассматривания предметов, картин, иллюстраций; наблюдений за живыми объектами; после просмотра спектаклей, мультфильмов.

Обучать умению вести диалог с педагогом: слушать и понимать заданный вопрос, понятно отвечать на него, говорить в нормальном темпе, не перебивая говорящего взрослого.

Напоминать детям о необходимости говорить «спасибо», «здравствуйте», «до свидания», «спокойной ночи» (в семье, группе).

Помогать доброжелательно общаться друг с другом.

Формировать потребность делиться своими впечатлениями с воспитателями и родителями.

*Образовательная область «Художественно - эстетическое развитие»*

Художественно-эстетическое развитие предполагает развитие предпосылок ценностно-смыслового восприятия и понимания произведений искусства (словесного, музыкального, изобразительного), мира природы; становление эстетического отношения к окружающему миру; формирование элементарных представлений о видах искусства; восприятие музыки, художественной литературы, фольклора; стимулирование сопереживания персонажам художественных произведений; реализацию самостоятельной творческой деятельности детей (изобразительной, конструктивно-модельной, музыкальной и др.).

#### *Основные цели и задачи*

Формирование интереса к эстетической стороне окружающей действительности, эстетического отношения к предметам и явлениям окружающего мира, произведениям искусства; воспитание интереса к художественно-творческой деятельности.

Развитие эстетических чувств детей, художественного восприятия, образных представлений, воображения, художественно-творческих способностей.

Развитие детского художественного творчества, интереса к самостоятельной творческой деятельности (изобразительной, конструктивно-модельной, музыкальной и др.); удовлетворение потребности детей в самовыражении.

Приобщение к искусству. Развитие эмоциональной восприимчивости, эмоционального отклика на литературные и музыкальные произведения, красоту окружающего мира, произведения искусства.

Приобщение детей к народному и профессиональному искусству (словесному, музыкальному, изобразительному, театральному, к архитектуре) через ознакомление с лучшими образцами отечественного и мирового искусства; воспитание умения понимать содержание произведений искусства.

Формирование элементарных представлений о видах и жанрах искусства, средствах выразительности в различных видах искусства.

Изобразительная деятельность. Развитие интереса к различным видам изобразительной деятельности; совершенствование умений в рисовании, лепке, аппликации, прикладном творчестве.

Воспитание эмоциональной отзывчивости при восприятии произведений изобразительного искусства.

Воспитание желания и умения взаимодействовать со сверстниками при создании коллективных работ.

Конструктивно-модельная деятельность. Приобщение к конструированию; развитие интереса к конструктивной деятельности, знакомство с различными видами конструкторов.

Воспитание умения работать коллективно, объединять свои поделки в соответствии с общим замыслом, договариваться, кто какую часть работы будет выполнять.

Музыкальная деятельность. Приобщение к музыкальному искусству; развитие предпосылок ценностно-смыслового восприятия и понимания музыкального искусства; формирование основ музыкальной культуры, ознакомление с элементарными музыкальными понятиями, жанрами; воспитание эмоциональной отзывчивости при восприятии музыкальных произведений.

Развитие музыкальных способностей: поэтического и музыкального слуха, чувства ритма, музыкальной памяти; формирование песенного, музыкального вкуса.

Воспитание интереса к музыкально-художественной деятельности, совершенствование умений в этом виде деятельности.

Развитие детского музыкально-художественного творчества, реализация самостоятельной творческой деятельности детей; удовлетворение потребности в самовыражении.

Развивать эстетические чувства детей, художественное восприятие, содействовать возникновению положительного эмоционального отклика на литературные и музыкальные произведения, красоту окружающего мира, произведения народного и профессионального искусства (книжные иллюстрации, изделия народных промыслов, предметы быта, одежда).

Подводить детей к восприятию произведений искусства. Знакомить с элементарными средствами выразительности в разных видах искусства (цвет, звук, форма, движение, жесты), подводить к различению видов искусства через художественный образ.

Готовить детей к посещению кукольного театра, выставки детских работ и т. д.

Развивать эстетическое восприятие; обращать внимание детей на красоту окружающих предметов (игрушки), объектов природы (растения, животные), вызывать чувство радости.

Формировать интерес к занятиям изобразительной деятельностью. Учить в рисовании, лепке, аппликации изображать простые предметы и явления, передавая их образную выразительность.

Включать в процесс обследования предмета движения обеих рук по предмету, охватывание его руками.

Вызывать положительный эмоциональный отклик на красоту природы, произведения искусства (книжные иллюстрации, изделия народных промыслов, предметы быта, одежда).

Учить создавать как индивидуальные, так и коллективные композиции в рисунках, лепке, аппликации.

*Рисование.* Предлагать детям передавать в рисунках красоту окружающих предметов и природы (голубое небо с белыми облаками; кружащиеся на ветру и падающие на землю разноцветные листья; снежинки и т. п.).

Продолжать учить правильно держать карандаш, фломастер, кисть, не напрягая мышц и не сжимая сильно пальцы; добиваться свободного движения руки с карандашом и кистью во время рисования. Учить набирать краску на кисть: аккуратно обмакивать ее всем ворсом в баночку с краской, снимать лишнюю краску о край баночки легким прикосновением ворса, хорошо промывать кисть, прежде чем набрать краску другого цвета. Приучать осушать промытую кисть о мягкую тряпочку или бумажную салфетку.

Закреплять знание названий цветов (красный, синий, зеленый, желтый, белый, черный), познакомить с оттенками (розовый, голубой, серый). Обращать внимание детей на подбор цвета, соответствующего изображаемому предмету.

Приобщать детей к декоративной деятельности: учить украшать дымковскими узорами силуэты игрушек, вырезанных воспитателем (птичка, козлик, конь и др.), и разных предметов (блюдечко, рукавички).

Учить ритмичному нанесению линий, штрихов, пятен, мазков (оппадают с деревьев листочки, идет дождь, «снег, снег кружится, белая вся улица», «дождик, дождик, кап, кап, кап...»).

Учить изображать простые предметы, рисовать прямые линии (короткие, длинные) в разных направлениях, перекрещивать их (полоски, ленточки, дорожки, заборчик, клетчатый платочек и др.). Подводить детей к изображению предметов разной формы (округлая, прямоугольная) и предметов, состоящих из комбинаций разных форм и линий (неваляшка, снеговик, цыпленок, тележка, вагончик и др.).

Формировать умение создавать несложные сюжетные композиции, повторяя изображение одного предмета (елочки на нашем участке, неваляшки гуляют) или изображая разнообразные предметы, насекомых и т. п. (в траве ползают жучки и

червячки; колобок катится по дорожке и др.). Учить располагать изображения по всему листу.

*Лепка.* Формировать интерес к лепке. Закреплять представления детей о свойствах глины, пластилина, пластической массы и способах лепки. Учить раскатывать комочки прямыми и круговыми движениями, соединять концы получившейся палочки, сплющивать шар, сминая его ладонями обеих рук. Побуждать детей украшать вылепленные предметы, используя палочку с заточенным концом; учить создавать предметы, состоящие из 2-3 частей, соединяя их путем прижимания друг к другу.

Закреплять умение аккуратно пользоваться глиной, класть комочки и вылепленные предметы на дощечку.

Учить детей лепить несложные предметы, состоящие из нескольких частей (неваляшка, цыпленок, пирамидка и др.). Предлагать объединять вылепленные фигурки в коллективную композицию (неваляшки водят хоровод, яблоки лежат на тарелке и др.). Вызывать радость от восприятия результата общей работы.

*Аппликация.* Приобщать детей к искусству аппликации, формировать интерес к этому виду деятельности. Учить предварительно выкладывать (в определенной последовательности) на листе бумаги готовые детали разной формы, величины, цвета, составляя изображение (задуманное ребенком или заданное воспитателем), и наклеивать их.

Учить аккуратно пользоваться клеем: намазывать его кисточкой тонким слоем на обратную сторону наклеиваемой фигуры (на специально приготовленной клеенке); прикладывать стороной, намазанной клеем, к листу бумаги и плотно прижимать салфеткой.

Формировать навыки аккуратной работы. Вызывать у детей радость от полученного изображения.

Учить создавать в аппликации на бумаге разной формы (квадрат, розета и др.) предметные и декоративные композиции из геометрических форм и природных материалов, повторяя и чередуя их по форме и цвету. Закреплять знание формы предметов и их цвета. Развивать чувство ритма.

*Конструктивно-модельная деятельность:*

Подводить детей к простейшему анализу созданных построек. Совершенствовать конструктивные умения, учить различать, называть и использовать основные строительные детали (кубики, кирпичики, пластины,

цилиндры, трехгранные призмы), сооружать новые постройки, используя полученные ранее умения (накладывание, приставление, прикладывание), использовать в постройках детали разного цвета. Вызывать чувство радости при удавшейся постройке.

Учить располагать кирпичики, пластины вертикально (в ряд, по кругу, по периметру четырехугольника), ставить их плотно друг к другу, на определенном расстоянии (заборчик, ворота). Побуждать детей к созданию вариантов конструкций, добавляя другие детали (на столбики ворот ставить трехгранные призмы, рядом со столбами — кубики и др.). Изменять постройки двумя способами: заменяя одни детали другими или надстраивая их в высоту, длину (низкая и высокая башенка, короткий и длинный поезд).

Развивать желание сооружать постройки по собственному замыслу. Продолжать учить детей обыгрывать постройки, объединять их по сюжету: дорожка и дома—улица; стол, стул, диван — мебель для кукол. Приучать детей после игры аккуратно складывать детали в коробки.

#### *Музыкальная деятельность:*

Воспитывать у детей эмоциональную отзывчивость на музыку.

Познакомить с тремя музыкальными жанрами: песней, танцем, маршем. Способствовать развитию музыкальной памяти. Формировать умение узнавать знакомые песни, пьесы; чувствовать характер музыки (веселый, бодрый, спокойный), эмоционально на нее реагировать.

*Слушание.* Учить слушать музыкальное произведение до конца, понимать характер музыки, узнавать и определять, сколько частей в произведении.

Развивать способность различать звуки по высоте в пределах октавы — септимы, замечать изменение в силе звучания мелодии (громко, тихо).

Совершенствовать умение различать звучание музыкальных игрушек, детских музыкальных инструментов (музыкальный молоточек, шарманка, погремушка, барабан, бубен, металлофон и др.).

*Пение.* Способствовать развитию певческих навыков: петь без напряжения в диапазоне ре (ми)—ля (си), в одном темпе со всеми, чисто и ясно произносить слова, передавать характер песни (весело, протяжно, ласково, напевно).

*Песенное творчество.* Учить допевать мелодии колыбельных песен на слог «баю-баю» и веселых мелодий на слог «ля-ля». Формировать навыки сочинительства веселых и грустных мелодий по образцу.

*Музыкально-ритмические движения.* Учить двигаться в соответствии с двухчастной формой музыки и силой ее звучания (громко, тихо); реагировать на начало звучания музыки и ее окончание.

Совершенствовать навыки основных движений (ходьба и бег). Учить маршировать вместе со всеми и индивидуально, бегать легко, в умеренном и быстром темпе под музыку.

Улучшать качество исполнения танцевальных движений: притопывать попеременно двумя ногами и одной ногой.

Развивать умение кружиться в парах, выполнять прямой галоп, двигаться под музыку ритмично и согласно темпу и характеру музыкального произведения с предметами, игрушками и без них.

Способствовать развитию навыков выразительной и эмоциональной передачи игровых и сказочных образов: идет медведь, крадется кошка, бегают мышата, скачет зайка, ходит петушок, клюют зернышки цыплята, летают птички и т. д.

*Развитие танцевально-игрового творчества.* Стимулировать самостоятельное выполнение танцевальных движений под плясовые мелодии. Учить более точно выполнять движения, передающие характер изображаемых животных.

Игра на детских музыкальных инструментах. Знакомить детей с некоторыми детскими музыкальными инструментами: дудочкой, металлофоном, колокольчиком, бубном, погремушкой, барабаном, а также их звучанием.

Учить дошкольников подыгрывать на детских ударных музыкальных инструментах.

#### *Образовательная область «Физическое развитие»*

Физическое развитие включает приобретение опыта в следующих видах деятельности детей: двигательной, в том числе связанной с выполнением упражнений, направленных на развитие таких физических качеств, как координация и гибкость; способствующих правильному формированию опорно-двигательной системы организма, развитию равновесия, координации движения, крупной и мелкой моторики обеих рук, а также с правильным, не наносящим ущерба организму, выполнением основных движений (ходьба, бег, мягкие прыжки, повороты в обе стороны), формирование начальных представлений о некоторых видах спорта, овладение подвижными играми с правилами; становление целенаправленности и саморегуляции в двигательной сфере; становление ценностей здорового образа жизни, овладение его

элементарными нормами и правилами (в питании, двигательном режиме, закаливании, при формировании полезных привычек и др.)

*Основные цели и задачи:*

Формирование начальных представлений о здоровом образе жизни.

Формирование у детей начальных представлений о здоровом образе жизни.

Физическая культура. Сохранение, укрепление и охрана здоровья детей; повышение умственной и физической работоспособности, предупреждение утомления.

Обеспечение гармоничного физического развития, совершенствование умений и навыков в основных видах движений, воспитание красоты, грациозности, выразительности движений, формирование правильной осанки.

Формирование потребности в ежедневной двигательной деятельности. Развитие инициативы, самостоятельности и творчества в двигательной активности, способности к самоконтролю, самооценке при выполнении движений.

Развитие интереса к участию в подвижных и спортивных играх и физических упражнениях, активности в самостоятельной двигательной деятельности; интереса и любви к спорту.

Развивать умение различать и называть органы чувств (глаза, рот, нос, уши), дать представление об их роли в организме и о том, как их беречь и ухаживать за ними.

Дать представление о полезной и вредной пище; об овощах и фруктах, молочных продуктах, полезных для здоровья человека.

Формировать представление о том, что утренняя зарядка, игры, физические упражнения вызывают хорошее настроение; с помощью сна восстанавливаются силы.

Познакомить детей с упражнениями, укрепляющими различные органы и системы организма. Дать представление о необходимости закаливания.

Дать представление о ценности здоровья; формировать желание вести здоровый образ жизни.

Формировать умение сообщать о своем самочувствии взрослым, осознавать необходимость лечения.

Формировать потребность в соблюдении навыков гигиены и опрятности в повседневной жизни.

Продолжать развивать разнообразные виды движений. Учить детей ходить и бегать свободно, не шаркая ногами, не опуская головы, сохраняя перекрестную координацию движений рук и ног. Приучать действовать совместно. Учить строиться в колонну по одному, шеренгу, круг, находить свое место при построениях.



Учить энергично отталкиваться двумя ногами и правильно приземляться в прыжках с высоты, на месте и с продвижением вперед; принимать правильное исходное положение в прыжках в длину и высоту с места; в метании мешочков с песком, мячей диаметром 15-20 см.

Закреплять умение энергично отталкивать мячи при катании, бросании. Продолжать учить ловить мяч двумя руками одновременно.

Обучать хвату за перекладину во время лазанья. Закреплять умение ползать.

Учить сохранять правильную осанку в положениях сидя, стоя, в движении, при выполнении упражнений в равновесии.

Учить кататься на санках, садиться на трехколесный велосипед, кататься на нем и слезать с него.

Учить детей надевать и снимать лыжи, ходить на них, ставить лыжи на место.

Учить реагировать на сигналы «беги», «лови», «стой» и др.; выполнять правила в подвижных играх.

Развивать самостоятельность и творчество при выполнении физических упражнений, в подвижных играх.

*Подвижные игры.* Развивать активность и творчество детей в процессе двигательной деятельности. Организовывать игры с правилами.

Поощрять самостоятельные игры с каталками, автомобилями, тележками, велосипедами, мячами, шарами. Развивать навыки лазанья, ползания; ловкость, выразительность и красоту движений. Вводить в игры более сложные правила со сменой видов движений.

Воспитывать у детей умение соблюдать элементарные правила, согласовывать движения, ориентироваться в пространстве.

*Учебный план*

(распределение нагрузки ООД)




Организованная образовательная деятельность во второй младшей группе		
Базовый вид деятельности		Количество занятий
Физическое развитие	В помещении	2 раза в неделю
	На улице	1 раз в неделю
Познавательное развитие	Формирование элементарных математических представлений	1 раз в неделю
	Ознакомление с окружающим миром	1 раз в неделю
Художественное – эстетическое развитие	Музыка	2 раза в неделю
	Рисование	1 раз в неделю
	Лепка	1 раз в 2 недели
	Аппликация	1 раз в 2 недели
Речевое развитие (Развитие речи)		1 раз в неделю
ИТОГО:		10 занятий в неделю

2.2. Вариативные формы, способы, методы и средства реализации программы с учётом возрастных и индивидуальных особенностей ребёнка

Таблица 1. Формы, методы и средства работы по образовательным областям

Направления развития и образования детей (далее - образовательные области):	Формы работы
Физическое развитие	Младший дошкольный возраст
	<ul style="list-style-type: none"> <li>• Игровая беседа с элементами движений</li> <li>• Игра</li> <li>• Утренняя гимнастика</li> <li>• Интегративная деятельность</li> <li>• Упражнения</li> <li>• Экспериментирование</li> <li>• Ситуативный разговор</li> <li>• Беседа</li> <li>• Рассказ</li> <li>• Чтение</li> <li>• Проблемная ситуация</li> </ul>
<p><i>Методы:</i></p> <p><i>1) Наглядные:</i></p> <ul style="list-style-type: none"> <li>✚ наглядно-зрительные приемы (показ физических упражнений, использование наглядных пособий, имитация, зрительные ориентиры);</li> <li>✚ наглядно-слуховые приемы (музыка, песни);</li> <li>✚ тактильно-мышечные приемы (непосредственная помощь воспитателя).</li> </ul> <p><i>2) Словесные:</i></p> <ul style="list-style-type: none"> <li>✚ объяснения, пояснения, указания;</li> <li>✚ подача команд, распоряжений, сигналов;</li> <li>✚ вопросы к детям;</li> <li>✚ образный сюжетный рассказ, беседа;</li> <li>✚ словесная инструкция.</li> </ul>	

3) *Практические:*

-  Повторение упражнений без изменения и с изменениями;
-  Проведение упражнений в игровой форме;
-  Проведение упражнений в соревновательной форме.





*Средства:*

- Обручи пластмассовые
- Мячи разного диаметра
- Набор кеглей
- Коврики массажные
- Корректирующая дорожка
- Скакалки детские
- Шнуры
- Ленты

Социально-коммуникативное развитие

- Игровое упражнение
- Индивидуальная игра
- Совместная с воспитателем игра
- Совместная со сверстниками игра (парная, в малой группе)
- Игра
- Чтение
- Беседа
- Наблюдение
- Рассматривание
- Чтение
- Педагогическая ситуация
- Праздник
- Экскурсия
- Ситуация морального выбора
- Поручение
- Дежурство.

*Методы, повышающие познавательную активность:*

-  Элементарный анализ
-  Сравнение по контрасту и подобию, сходству
-  Группировка и классификация
-  Моделирование и конструирование

<ul style="list-style-type: none"> <li>✚ Ответы на вопросы детей</li> <li>✚ Приучение к самостоятельному поиску ответов на вопросы</li> </ul> <p>Методы, способствующие взаимосвязи различных видов деятельности</p> <ul style="list-style-type: none"> <li>✚ Прием предложения и обучения способу связи разных видов деятельности</li> <li>✚ Перспективное планирование</li> <li>✚ Перспектива, направленная на последующую деятельность</li> <li>✚ Беседа</li> </ul> <p><i>Методы, вызывающие эмоциональную активность:</i></p> <ul style="list-style-type: none"> <li>✚ Воображаемая ситуация</li> <li>✚ Придумывание сказок</li> <li>✚ Игры-драматизации</li> <li>✚ Сюрпризные моменты и элементы новизны</li> <li>✚ Юмор и шутка</li> <li>✚ Сочетание разнообразных средств на одном занятии</li> </ul> <p><i>Методы коррекции и уточнения детских представлений</i></p> <ul style="list-style-type: none"> <li>✚ Повторение</li> <li>✚ Наблюдение</li> <li>✚ Экспериментирование</li> <li>✚ Создание проблемных ситуаций</li> <li>✚ Беседа</li> </ul>	
<p>Речевое развитие</p>	<ul style="list-style-type: none"> <li>• Рассматривание</li> <li>• Игровая ситуация</li> <li>• Дидактическая игра</li> <li>• Ситуация общения.</li> <li>• Беседа (в том числе в процессе наблюдения за объектами природы, трудом взрослых).</li> <li>• Интегративная деятельность</li> <li>• Хороводная игра с пением</li> <li>• Игра-драматизация</li> <li>• Чтение</li> <li>• Обсуждение</li> <li>• Рассказ</li> <li>• Игра</li> </ul>

## *Методы развития речи.*

### *1) Наглядные:*

- + непосредственное наблюдение и его разновидности (наблюдение в природе, экскурсии);
- + опосредованное наблюдение (изобразительная наглядность: рассматривание игрушек, картин, рассказывание по игрушкам и картинам.).

### *2) Словесные:*

- + чтение и рассказывание художественных произведений;
- + заучивание наизусть;
- + пересказ;
- + общая беседа;
- + рассказывание без опоры на наглядный материал.

### *3) Практические:*

- + дидактические игры;
- + игры-драматизации, инсценировки,
- + дидактические упражнения, пластические этюды, хороводные игры.







### *Средства развития речи:*

- + Общение взрослых и детей.
- + Культурная языковая среда.
- + Обучение родной речи в организованной деятельности.
- + Художественная литература.
- + Изобразительное искусство, музыка, театр.
- + Непосредственно образовательная деятельность по другим разделам программы.

### *Средства:*

- Наборы предметных карточек по темам
- Набор сюжетных карточек по темам
- Предметные игрушки-персонажи
- Комплекты детских книг по темам
- Иллюстрации к детской художественной литературе

Познавательное развитие	<ul style="list-style-type: none"> <li>• Рассматривание</li> <li>• Наблюдение</li> <li>• Игра-экспериментирование.</li> <li>• Исследовательская деятельность</li> <li>• Конструирование.</li> <li>• Развивающая игра</li> <li>• Экскурсия</li> <li>• Ситуативный разговор</li> <li>• Рассказ</li> <li>• Интегративная деятельность</li> <li>• Беседа</li> <li>• Проблемная ситуация</li> </ul>
<p><i>I группа методов: формирование нравственных представлений, суждений, оценок.</i></p> <ul style="list-style-type: none"> <li>✚ Решение маленьких логических задач, загадок.</li> <li>✚ Приучение к размышлению, логические беседы.</li> <li>✚ Беседы на этические темы.</li> <li>✚ Чтение художественной литературы.</li> <li>✚ Рассматривание иллюстраций.</li> <li>✚ Рассказывание и обсуждение картин, иллюстраций.</li> <li>✚ Просмотр телепередач, диафильмов, видеофильмов.</li> <li>✚ Задачи на решение коммуникативных ситуаций.</li> <li>✚ Придумывание сказок.</li> </ul> <p><i>II группа методов: создание у детей практического опыта трудовой деятельности.</i></p> <ul style="list-style-type: none"> <li>✚ Приучение к положительным формам общественного поведения.</li> <li>✚ Показ действий.</li> <li>✚ Пример взрослого и детей.</li> <li>✚ Целенаправленное наблюдение.</li> <li>✚ Организация интересной деятельности (общественно-полезный труд).</li> <li>✚ Разыгрывание коммуникативных ситуаций.</li> <li>✚ Создание контрольных педагогических ситуаций.</li> </ul> <p><i>Средства:</i></p> <ul style="list-style-type: none"> <li>– Наборы тематических предметных карточек</li> <li>– Серия демонстрационных сюжетных тематических картин</li> </ul>	

<ul style="list-style-type: none"> <li>– Домино с цветными изображениями</li> <li>– Шнуровки различного уровня сложности</li> <li>– Игрушки-персонажи</li> <li>– Набор плоскостных геометрических фигур</li> <li>– Мозаика с плоскостными элементами различных геометрических форм</li> <li>– Дидактические игры</li> <li>– Муляжи фруктов и овощей</li> <li>– Вкладыши</li> <li>– Пирамидки различной величины</li> </ul>	
<p>Художественное –эстетическое развитие</p>	<ul style="list-style-type: none"> <li>• Рассматривание эстетически привлекательных предметов</li> <li>• Игра</li> <li>• Организация выставок</li> <li>Изготовление украшений</li> <li>• Слушание соответствующей возрасту народной, классической, детской музыки</li> <li>• Экспериментирование со Звуками</li> <li>• Музыкально-дидактическая игра</li> <li>• Разучивание музыкальных игр и танцев</li> <li>• Совместное пение</li> </ul>
<p><i>Методы художественно-эстетического развития:</i></p> <ul style="list-style-type: none"> <li> Наглядный</li> <li> Словесный</li> <li> Словесно-слуховой</li> <li> Слуховой</li> <li> Игровой</li> <li> Практический</li> </ul> <p><i>Средства:</i></p> <ul style="list-style-type: none"> <li>– Магнитная доска</li> <li>– Мольберт</li> <li>– Изделия народных промыслов</li> <li>– Тематические комплекты карточек для лепки, аппликации, рисования</li> <li>– Бумага для рисования</li> </ul>	



- Стаканчики
- Трафареты
- Кисочки
- Карандаши простые, цветные
- Мелки восковые
- Бумага цветная
- Картон цветной, белый
- Пластилин
- Доска для работы с пластилином
- Комплекты CD-дисков с музыкальными произведениями
- Набор шумовых музыкальных инструментов (музыкальные колокольчики, бубны, барабан, погремушки)
- Металлофон
- Комплекты костюмов театрализованной деятельности
- Шапочки для театрализованной деятельности
- Ширма напольная
- Игрушки-персонажи
- Куклы
- Наборы настольного конструктора

*Технические средства обучения и воспитания:*

Звуковая аппаратура:

- Музыкальный центр

Носители информации:

- Цифровые музыкальные аудиозаписи,
- Фонотека

### *2.3. Особенности образовательной деятельности разных видов и культурных практик*

Образовательная работа воспитателя с детьми происходит в процессе различных образовательных ситуаций. Образовательные ситуации могут специально создаваться для решения какой-то образовательной задачи. Такие ситуации специально организуются, планируются, для них готовится материал, продумывается место и время. Такие ситуации называют «прямыми образовательными».

Цель и задача педагога в таких ситуациях – образовательная: развитие у детей познавательных и творческих способностей, психических качеств, сообщение им знаний, создание условий для овладения детьми определенными действиями.

Взаимодействие педагога с детьми часто происходит в ситуациях, которые можно назвать «бытовыми». Это ситуации еды и подготовки к еде, сбора на прогулку (одевание) и возвращение с нее (раздевание), свободное взаимодействие детей друг с другом (игра, перемещение по группе, помещениям детского сада).

Для педагога цель в таких ситуациях – обеспечение здоровья детей, разрешение конфликтов между детьми. Такие ситуации могут и должны использоваться для решения других образовательных задач. Ситуации, преследующие одну цель, но используемые, в то же время, для решения других образовательных задач, мы называем «косвенными».

Образовательная работа в таких ситуациях происходит, как правило, неосознаваемым для педагога образом и не всегда эффективно и даже адекватно. Однако ее образовательное воздействие будет гораздо более эффективным, если педагог осознает образовательные возможности таких ситуаций, будет действовать в них сознательно, профессионально, с установкой на развитие ребенка.

Деятельность детей в образовательной ситуации может происходить в виде свободной игры, когда дети могут перемещаться по всей группе; дидактических игр за столами; бесед и слушания чтения, когда дети сидят на полу, и др.

В образовательной ситуации часто происходит смена форм и видов деятельности детей.

Многие образовательные ситуации могут быть связаны между собой единой сюжетной линией, постоянно действующим персонажем или сказочной деталью (волшебный ключик, старушка Сказочница, Путешественник и т. п.).

Само слово «образовательная ситуация» употребляется условно, как характеристика времени, отведенного на специальную работу с детьми.

Это могут быть: - ролевая игра воспитателя с детьми (индивидуально или с несколькими),

- свободная игра детей;
- дидактические игры,
- спортивные игры;
- подвижные игры;
- наблюдения,
- экспериментирование,
- специально организованная деятельность по обучению детей (занятия с игровой мотивацией, воображаемой ситуацией);
- переход из одного помещения в другое (в музыкальный, физкультурный залы, на занятия в специально оформленное помещение),
- беседы;
- свободное общение детей друг с другом, воспитателя с детьми;
- выполнение поручений;
- досуги (математические, лингвистические, музыкальные, экологические и др.);
- праздничные мероприятия;
- подготовка к праздникам (репетиции, разучивание стихов, песен, участие в изготовлении костюмов, декораций);
- чтение художественной литературы;
- рассматривание картин, иллюстраций;
- подготовка к прогулке, еде, сну;
- прогулка, еда, сон;

- санитарно-гигиенические процедуры и др.

Каждая из перечисленных ситуаций может рассматриваться как образовательная и вносить свой вклад в развитие ребенка. Прямые образовательные ситуации могут происходить по инициативе ребенка, когда он сам задает взрослому вопросы, пытается рассказать об увиденном, услышанном, сделанном детьми. Это – наиболее эффективная для развития детей форма проявления познавательного интереса, познавательной мотивации. Для развития ребенка очень важно поощрение взрослым такой активности в виде ответов на вопросы, выслушивания поддержки диалога. Поощрение присущей детям любознательности развивает положительное отношение к познанию, познавательный интерес к окружающей действительности. Одним из путей целенаправленного развития любознательности детей может являться создание условий для детского экспериментирования (Н.Н.Поддьяков).

Наблюдая на практике проявления различных природных закономерностей, дети приобретают интерес к их открытию, обнаружению общего в конкретных проявлениях действительности. В организацию экспериментирования может включиться и педагог. Он может специально организовать практику экспериментирования, например, опуская в емкость с водой различные предметы и наблюдая, тонут они или нет. После нескольких проб можно попросить детей угадать заранее, утонет или нет следующий предмет. Примером специально организованных образовательных ситуаций, полезных с точки зрения развития интересов детей, развития их представлений об окружающем, могут быть ситуации наблюдений и специальных бесед, чтения художественной литературы. Все это создает базу для дальнейшего углубления знаний. Ведь интерес как раз и возникает там, где у ребенка уже есть какие-то знания, но они еще недостаточны, неточны, их еще очень мало, и новые сведения об окружающем дополняют ранее известное.

Когда новые сведения ложатся на подготовленную почву, они легко включаются в приобретенный ребенком ранее опыт познавательной деятельности, дополняют его, расширяя представления о различных областях окружающей действительности, стимулируют познавательное отношение к ней. Еще одну возможность появления познавательного интереса содержат регулярно проводимые с детьми занятия. Хотя основная цель их проведения – овладение средствами и способами умственной деятельности, однако развивающий эффект может быть гораздо более широким, если в результате у детей возникает интерес, потребность в познавательной деятельности.

Познавательная задача может задаваться детям в трех основных формах так, чтобы она имела для ребенка определенный смысл. Первой такой формой является сюжетно-ролевая игра. Известно, что в младшем дошкольном возрасте сюжетно-ролевая игра протекает в развернутой форме, сопровождаясь внешними игровыми действиями. Поэтому познавательные задачи, требующие от детей развернутых внешних действий, уже в младших возрастах можно предлагать в форме сюжетно-ролевой игры.

Примером таких ситуаций может быть выполнение заданий на сравнение по количеству групп предметов при помощи фишек (для отбора количества предметов, равного заданному из большего количества). В разыгрываемой игре «Магазин» один ребенок играет роль покупателя, другой – продавца.

Игровая ситуация – покупка в магазине определенного количества товара – диктует ребенку выполнение определенных действий, которые совпадают с действиями использования заместителей для обозначения количества предметов. Использование игровых персонажей создает игровую мотивацию в ситуации решения задачи. Действия, хотя и выполняются реально, приобретают игровой смысл. Эмоция, возникающая по поводу игровой роли, начинает распространяться и на всю ситуацию, а, следовательно, и на задачу.

Еще одна возможность эмоционального проживания ситуаций познавательных задач открывается за счет обозначения их различными символическими средствами. Это могут быть, например, «волшебные стекляшки», через которые нужно посмотреть на предметы при рисовании; воспитатель, одетый в костюм «осени», дающий задания на занятиях по ознакомлению с природой; «математический лес в царстве математики», требующий сравнения чисел и расположения цифр по определенному правилу, и т.п. Символы, обладая значительной эмоциональной насыщенностью, дают детям возможность эмоционального включения в ситуацию, выражения своего отношения к ней, что, как уже было сказано, является одной из форм ее осмысления.

Во всех предложенных способах эмоциональное отношение связано с познавательной задачей не непосредственно, а через воображаемую ситуацию, возникающую в результате игрового или символического обозначения.

Возможно, однако, использование приемов, приводящих к непосредственному эмоциональному отношению к самой задаче. Такое непосредственное отношение к самой задаче представлено третьей формой организации познавательной деятельности. В эту форму входят проблемные ситуации, задачи-загадки, собственно задачи.

Очувшись в ситуации, требующей для своего решения применения новых способов, дети начинают испытывать эмоции неудовлетворения от возникшего противоречия, направлять себя на поиск решения. Нахождение способа, его применение и, наконец, решение задачи приводит к возникновению положительной эмоции, которая может быть названа познавательной. Это и приводит к возникновению познавательных интересов.

Задача взрослых при использовании любой формы развивающих занятий – выделить момент нахождения решения, положительно оценить преодоление трудностей в процессе решения. Тогда интерес к познанию и радость открытия могут стать постоянными спутниками жизни ребенка. Взаимодействие воспитателя с детьми, детей друг с другом во всех этих ситуациях носит характер диалога и активного сотрудничества.

#### *2.4. Способы и направления поддержки детской инициативы*

В образовательном процессе ребёнок и взрослые выступают как субъекты педагогической деятельности, в которой взрослые определяют содержание, задачи, способы их реализации, а ребёнок творит себя и свою природу, свой мир. Детям предоставляется широкий спектр специфических для дошкольников видов деятельности, выбор которых осуществляется при участии взрослых с ориентацией на интересы, способности ребёнка.

Ситуация выбора важна для дальнейшей социализации ребёнка, которому предстоит во взрослой жизни часто сталкиваться с необходимостью выбора. Задача педагога в этом случае — помочь ребёнку определиться с выбором, направить и увлечь его той деятельностью, в которой, с одной стороны, ребёнок в большей степени может удовлетворить свои образовательные интересы и овладеть определёнными способами деятельности, с другой - педагог может решить собственно педагогические задачи. Уникальная природа ребёнка дошкольного возраста может быть охарактеризована как деятельностная. Включаясь в разные виды деятельности, ребёнок стремится познать, преобразовать мир самостоятельно за счёт возникающих инициатив.

Все виды деятельности, предусмотренные программой ДООУ, используются в равной степени и моделируются в соответствии с теми задачами, которые реализует педагог в совместной деятельности, в режимных моментах и др. Воспитателю важно владеть способами поддержки детской инициативы. Взрослым необходимо научиться тактично, сотрудничать с детьми: не стараться всё сразу показывать и объяснять, не преподносить сразу какие-либо неожиданные сюрпризные, шумовые эффекты и т.п. Необходимо создавать условия, чтобы дети о многом догадывались самостоятельно, получали от этого удовольствие. Обязательным условием взаимодействия педагога с ребёнком является создание развивающей предметно-пространственной среды, насыщенной социально значимыми образцами деятельности и общения, способствующей формированию таких качеств личности, как: активность, инициативность, доброжелательность и др. Важную роль здесь играет сезонность и событийность образования дошкольников. Чем ярче будут события, происходящие в детской жизни, тем больше вероятность того, что они найдут отражение в деятельности ребёнка, в его эмоциональном развитии.

5-6 лет Приоритетной сферой проявления детской инициативы в старшем дошкольном возрасте является ситуативно-личностное общение со взрослыми и сверстниками, а также информационно познавательная инициатива.

Для поддержки детской инициативы взрослым необходимо:

- создавать в группе положительный психологический микроклимат, в равной мере проявляя любовь и заботу ко всем детям: выражать радость при встрече, использовать ласку и теплое слово для выражения своего отношения к ребенку;
- уважать индивидуальные вкусы и привычки детей;
- поощрять желание создавать что-либо по собственному замыслу; обращать внимание детей на полезность будущего продукта для других или ту радость, которую он доставит кому-то (маме, бабушке, папе, другу)
- создавать условия для разнообразной самостоятельной творческой деятельности детей;
- при необходимости помогать детям в решении проблем организации игры;
- привлекать детей к планированию жизни группы на день и на более отдаленную перспективу. Обсуждать совместные проекты;
- создавать условия и выделять время для самостоятельной творческой, познавательной деятельности детей по интересам.



## *2.5. Особенности взаимодействия педагогического коллектива с семьями воспитанников*

Важнейшим условием обеспечения целостного развития личности ребенка является развитие конструктивного взаимодействия с семьей.

Ведущая цель — создание необходимых условий для формирования ответственных взаимоотношений с семьями воспитанников и развития компетентности родителей (способности разрешать разные типы социально-педагогических ситуаций, связанных с воспитанием ребенка); обеспечение права родителей на уважение и понимание, на участие в жизни детского сада.

Родителям и воспитателям необходимо преодолеть субординацию, монологизм в отношениях друг с другом, отказаться от привычки критиковать друг друга, научиться видеть друг в друге не средство решения своих проблем, а полноправных партнеров, сотрудников.

Ведущие цели взаимодействия детского сада с семьей – создание в детском саду необходимых условий для развития ответственных и взаимозависимых отношений с семьями воспитанников, обеспечивающих целостное развитие личности дошкольника, повышение компетентности родителей в области воспитания.

Основные формы взаимодействия с семьей

Знакомство с семьей:

- встречи-знакомства,
- анкетирование.

Информирование родителей о ходе образовательного процесса:

- дни открытых дверей, индивидуальные и групповые консультации,
- родительские собрания,
- оформление информационных стендов,

- организация выставок детского творчества,
- приглашение родителей на детские концерты,
- праздники и спектакли,
- создание памяток,
- выпуск газеты,
- оформление стенда «Дружная семья»,
- стенгазет и фоторепортажей.

Совместная деятельность:

- привлечение родителей к организации концертов,
- прогулок,
- экскурсий,
- акций,
- к участию в детской исследовательской,
- проектной деятельности.

Содержание направлений работы с семьёй по образовательным областям

*Образовательная область «Социально-коммуникативное развитие»*

*Безопасность*

- Показывать родителям значение развития экологического сознания как условия всеобщей выживаемости природы, семьи, отдельного человека, всего человечества.
- Знакомить родителей с опасными для здоровья ребенка ситуациями, возникающими дома, на даче, на дороге, в лесу, у водоема, и способами поведения в них. Направлять внимание родителей на развитие у детей способности видеть, осознавать и избегать опасности,

- Информировать родителей о необходимости создания благоприятных и безопасных условий пребывания детей на улице (соблюдать технику безопасности во время игр и развлечений на каруселях, на качелях, на горке, в песочнице, во время катания на велосипеде, во время отдыха у водоема и т.д.). Рассказывать о необходимости создания безопасных условий пребывания детей дома (не держать в доступных для них местах лекарства, предметы бытовой химии, электрические приборы; содержать в порядке электрические розетки; не оставлять детей без присмотра в комнате, где открыты окна и балконы и т.д.). Информировать родителей о том, что должны делать дети в случае непредвиденной ситуации (звать на помощь взрослых; называть свои фамилию и имя; при необходимости — фамилию, имя и отчество родителей, адрес и телефон; при необходимости звонить по телефонам экстренной помощи — «01», «02» и «03» и т. д.).
- Привлекать родителей к активному отдыху с детьми, расширяющему границы жизни дошкольников и формирующему навыки безопасного поведения во время отдыха. Помогать родителям планировать выходные дни с детьми, обдумывая проблемные ситуации, стимулирующие формирование моделей позитивного поведения в разных жизненных ситуациях.
- Подчеркивать роль взрослого в формировании поведения ребенка. Побуждать родителей на личном примере демонстрировать детям соблюдение правил безопасного поведения на дорогах, бережное отношение к природе и т.д. Ориентировать родителей на совместное с ребенком чтение литературы, посвященной сохранению и укреплению здоровья, просмотр соответствующих художественных и мультипликационных фильмов.
- Знакомить родителей с формами работы дошкольного учреждения по проблеме безопасности детей дошкольного возраста.

### *Социализация*

- Знакомить родителей с достижениями и трудностями общественного воспитания в детском саду.
- Показывать родителям значение матери, отца, а также дедушек и бабушек, воспитателей, детей (сверстников, младших и старших детей) в развитии взаимодействия ребенка с социумом, понимания социальных норм поведения.

Подчеркивать ценность каждого ребенка для общества вне зависимости от его индивидуальных особенностей и этнической принадлежности.

- Заинтересовывать родителей в развитии игровой деятельности детей, обеспечивающей успешную социализацию, усвоение тендерного поведения.
- Помогать родителям осознавать негативные последствия деструктивного общения в семье, исключая родных для ребенка людей из контекста развития. Создавать у родителей мотивацию к сохранению семейных традиций и зарождению новых.
- Поддерживать семью в выстраивании взаимодействия ребенка с незнакомыми взрослыми и детьми в детском саду (например, на этапе освоения новой предметно-развивающей среды детского сада, группы — при поступлении в детский сад, переходе в новую группу, смене воспитателей и других ситуациях), вне его (например, в ходе проектной деятельности).
- Привлекать родителей к составлению соглашения о сотрудничестве, программы и плана взаимодействия семьи и детского сада в воспитании детей. Сопровождать и поддерживать семью в реализации воспитательных воздействий.

## Труд

- Изучать традиции трудового воспитания, сложившиеся и развивающиеся в семьях воспитанников.
- Знакомить родителей с возможностями трудового воспитания в семье и детском саду; показывать необходимость навыков самообслуживания, помощи взрослым, наличия у ребенка домашних обязанностей. Знакомить с лучшим опытом семейного трудового воспитания посредством выставок, мастер-классов и других форм взаимодействия.
- Побуждать близких взрослых знакомить детей с домашним и профессиональным трудом, показывать его результаты, обращать внимание на отношение членов семьи к труду. Развивать у родителей интерес к совместным с детьми проектам по изучению трудовых традиций, сложившихся в семье, а также родном городе (селе).
- Привлекать внимание родителей к различным формам совместной с детьми трудовой деятельности в детском саду и дома, способствующей формированию

взаимодействия взрослых с детьми, возникновению чувства единения, радости, гордости за результаты общего труда.

- Ориентировать родителей на совместное с ребенком чтение литературы, посвященной различным профессиям, труду, просмотр соответствующих художественных и мультипликационных фильмов.
- Проводить совместные с родителями конкурсы, акции по благоустройству и озеленению территории детского сада, ориентируясь на потребности и возможности детей и научно-обоснованные принципы и нормативы.

#### *Образовательная область «Познавательное развитие»*

- Обращать внимание родителей на возможности интеллектуального развития ребенка в семье и детском саду.
- Ориентировать родителей на развитие у ребенка потребности к познанию, общению со взрослыми и сверстниками. Обращать их внимание на ценность детских вопросов. Побуждать находить на них ответы посредством совместных с ребенком наблюдений, экспериментов, размышлений, чтения художественной и познавательной литературы, просмотра художественных, документальных видеофильмов.
- Показывать пользу прогулок и экскурсий для получения разнообразных впечатлений, вызывающих положительные эмоции и ощущения (зрительные, слуховые, тактильные и др.).
- Привлекать родителей к совместной с детьми исследовательской, проектной и продуктивной деятельности в детском саду и дома, способствующей возникновению познавательной активности. Проводить совместные с семьей конкурсы, игры-викторины.

#### *Образовательная область «Речевое развитие»*

##### *Развитие речи*

- Изучать особенности общения взрослых с детьми в семье. Обращать внимание родителей на возможности развития коммуникативной сферы ребенка в семье и детском саду.
- Рекомендовать родителям использовать каждую возможность для общения с ребенком, поводом для которого могут стать любые события и связанные с ними

эмоциональные состояния, достижения и трудности ребенка в развитии взаимодействия с миром и др.

- Показывать родителям ценность диалогического общения с ребенком, открывающего возможность для познания окружающего мира, обмена информацией и эмоциями. Развивать у родителей навыки общения, показывать значение доброго, теплого общения с ребенком, не допускающего грубости; демонстрировать ценность и уместность как делового, так и эмоционального общения. Побуждать родителей помогать ребенку устанавливать взаимоотношения со сверстниками, младшими детьми; подсказывать, как легче решить конфликтную (спорную) ситуацию.

#### *Чтение художественной литературы*

- Показывать родителям ценность домашнего чтения, выступающего способом развития пассивного и активного словаря ребенка, словесного творчества.
- Рекомендовать родителям произведения, определяющие круг семейного чтения в соответствии с возрастными и индивидуальными особенностями ребенка. Показывать методы и приемы ознакомления ребенка с художественной литературой.
- Обращать внимание родителей на возможность развития интереса ребенка в ходе ознакомления с художественной литературой при организации семейных театров, вовлечения его в игровую деятельность, рисование. Ориентировать родителей в выборе художественных и мультипликационных фильмов, направленных на развитие художественного вкуса ребенка.
- Совместно с родителями проводить конкурсы и викторины, встречи работниками детской библиотеки, направленные на активное познание детьми литературного наследия. Поддерживать контакты семьи с библиотекой.
- Привлекать родителей к проектной деятельности (особенно на стадии оформления альбомов, газет, журналов, книг, проиллюстрированных вместе с детьми). Побуждать поддерживать детское сочинительство.

#### *Образовательная область «Художественное –эстетическое развитие»*

##### *Изобразительная деятельность*

- На примере лучших образцов семейного воспитания показывать родителям актуальность развития интереса к эстетической стороне окружающей

действительности, раннего развития творческих способностей детей. Знакомить с возможностями детского сада, а также близлежащих учреждений дополнительного образования и культуры в художественном воспитании детей.

- Поддерживать стремление родителей развивать художественную деятельность детей в детском саду и дома; организовывать выставки семейного художественного творчества, выделяя творческие достижения взрослых и детей.
- Привлекать родителей к активным формам совместной с детьми деятельности, способствующим возникновению творческого вдохновения. Ориентировать родителей на совместное рассматривание зданий, декоративно-архитектурных элементов, привлечших внимание ребенка на прогулках и экскурсиях; показывать ценность общения по поводу увиденного и др.
- Организовывать семейные посещения музея изобразительных искусств, выставочных залов, детской художественной галереи, мастерских художников и скульпторов.

#### Музыка

- Знакомить родителей с возможностями детского сада, а также близлежащих учреждений дополнительного образования и культуры в музыкальном воспитании детей.
- Раскрывать возможности музыки как средства благоприятного "воздействия на психическое здоровье ребенка. На примере лучших образцов семейного воспитания показывать родителям влияние семейного досуга (праздников, концертов, домашнего музицирования и др.) на развитие личности ребенка, детско-родительских отношений
- Привлекать родителей к разнообразным формам совместной музыкально-художественной деятельности с детьми в детском саду, способствующим возникновению ярких эмоций, творческого вдохновения, развитию общения (семейные праздники, концерты, занятия в театральной и вокальной студиях). Организовывать в детском саду музыкально-литературные вечера.
- Информировать родителей о концертах профессиональных и самодеятельных коллективов, проходящих в доме культуры.

*Образовательная область «Физическое развитие»*

## *Здоровье*

- Объяснять родителям, как образ жизни семьи воздействует на здоровье ребенка.
- Информировать родителей о факторах, влияющих на физическое здоровье ребенка (спокойное общение, питание, закаливание, движения). Рассказывать о действии негативных факторов (переохлаждение, перегревание, перекармливание и др.), наносящих непоправимый вред здоровью малыша. Помогать родителям сохранять и укреплять физическое и психическое здоровье ребенка.
- Ориентировать родителей на совместное с ребенком чтение литературы, посвященной сохранению и укреплению здоровья, просмотр соответствующих художественных и мультипликационных фильмов.
- Знакомить родителей с оздоровительными мероприятиями, проводимыми в детском саду. Разъяснять важность посещения детьми секций, студий, ориентированных на оздоровление дошкольников. Совместно с родителями и при участии медико-психологической службы детского сада создавать индивидуальные программы оздоровления детей и поддерживать семью в их реализации.

## *Физическая культура*

- Разъяснять родителям (через оформление соответствующего раздела в «уголке для родителей», на родительских собраниях, в личных беседах, рекомендуя соответствующую литературу) необходимость создания в семье предпосылок для полноценного физического развития ребенка.
- Ориентировать родителей на формирование у ребенка положительного отношения к физкультуре и спорту; привычки выполнять ежедневно утреннюю гимнастику (это лучше всего делать на личном примере или через совместную утреннюю зарядку); стимулирование двигательной активности ребенка совместными спортивными занятиями (лыжи, коньки, фитнес), совместными подвижными играми, длительными прогулками в парк или лес; создание дома спортивного уголка; покупка ребенку спортивного инвентаря (мячик, скакалка, лыжи, коньки, велосипед, самокат и т.д.); совместное чтение литературы, посвященной спорту; просмотр соответствующих художественных и мультипликационных фильмов



- .• Информировать родителей об актуальных задачах физического воспитания детей на разных возрастных этапах их развития, а также о возможностях детского сада в решении данных задач.
- Знакомить с лучшим опытом физического воспитания дошкольников в семье и детском саду, демонстрирующим средства, формы и методы развития важных физических качеств, воспитания потребности в двигательной деятельности.
- Создавать в детском саду условия для совместных с родителями занятий физической культурой и спортом, открывая разнообразные секции и клубы (любителей туризма, плавания и пр.). Привлекать родителей к участию в совместных с детьми физкультурных праздниках и других мероприятиях, организуемых в детском саду (а также районе, городе).

План работы с родителями.

Месяц	Содержание работы	Цель	Участники мероприятия	Ответственный
Сентябрь	Информационный стенд для родителей: режим дня, сетка занятий.	Знакомство с режимом работы 2-й младшей группы	Родители	Воспитатели
	Индивидуальная консультация «Особенности адаптации ребенка в ДОУ», папки-передвижки, информационные стенды.	Педагогическое просвещение родителей для дальнейшего комфортного вливания их ребенка в детский коллектив.	Родители вновь прибывших детей	Воспитатели
	Анкета для родителей «Давайте познакомимся»	Адаптировать работу учреждения к потребностям ребенка по анализу родительских запросов.	Родители, воспитатели	Воспитатели
	Родительское собрание: «Знакомство с детским садом»	Педагогическое просвещение родителей для дальнейшего комфортного вливания их ребенка в детский коллектив.	Родители вновь прибывших детей	Воспитатели
	Выставка семейного творчества: «Что осень золотая нам несёт»	Развитие творческого взаимодействия родителей и детей. Обогащение детей и родителей опытом эмоционального общения.	Родители, воспитатели, дети	Воспитатели
	Акция: «Подарим	Привлечение	Родители,	Воспитатели

	игрушке 2-ю жизнь»	родителей к работе детского сада.	воспитатели	
Октябрь	Информационный стенд для родителей: памятки «Детей учит то, что их окружает»	Педагогическое просвещение родителей.	Родители, воспитатели	Воспитатели
	Беседа «Содержание физкультурного уголка дома», создание памятки на информационный стенд для родителей	Способствовать здоровьесбережению воспитанников в домашних условиях. Педагогическое просвещение.	Родители, воспитатели, педагог физического воспитания	Педагог физического воспитания, воспитатели
	Консультация «Воспитание самостоятельности у детей»	Вовлечение родителей в педагогическую деятельность. Решение проблем воспитания	Родители, воспитатели	Воспитатели
	Консультация «Десять советов по укреплению физического здоровья детей »	Способствовать здоровьесбережению воспитанников в домашних условиях. Педагогическое просвещение.	Родители, воспитатели, медицинский работник	Медсестра, воспитатель
Ноябрь	Консультация «Поиграем со своим ребенком по пути домой»	Расширение педагогического опыта родителей через знакомство с речевыми играми. Обогащение детей и родителей опытом эмоционального общения.	Родители, воспитатели, дети.	Воспитатели
	Консультация «Меню для непоседы»	Способствовать здоровьесбережению воспитанников в домашних условиях. Решение проблемы гиперактивности детей через соблюдение	Родители, воспитатели, медицинский работник	Воспитатели, медицинский работник

		определенных правил здорового питания.		
	Информационный стенд: памятка: «Идеальное меню для непоседы»	Дать рекомендации по питанию гиперактивных детей для улучшения их физического здоровья и поведения		
	Информационный стенд: «Как не заболеть осенью»	Просветительская деятельность, направленная на профилактику простудных заболеваний, ГРИППА в группе и дома.	Родители, воспитатели, медицинский работник	Воспитатели
Декабрь	Информационный стенд: «Что подарит Дед Мороз?»	Знакомство родителей с интересными вариантами самодельных новогодних подарков для своих детей.	Родители, воспитатели.	Воспитатели
	Выставка семейного творчества: «Ёлочка-колкая иголочка»	Развитие творческого взаимодействия родителей и детей. Обогащение детей и родителей опытом эмоционального общения.	Родители, воспитатели, дети	Воспитатели
	Родительский круглый стол «Счастливые выходные»	Обмен опытом семейного отдыха. Установление дружеских отношений среди родителей.	Родители, воспитатели.	Родители

Январь	Консультация «Ребенок и компьютер»	Познакомить с положительными и отрицательными сторонами использования компьютера в познавательной и игровой деятельности ребенка; довести информацию о правилах безопасного использования компьютера.	Родители, воспитатели.	Воспитатели.
	Информационный стенд: памятка «Глазки как в сказке»	Познакомить с гимнастикой для глаз, необходимой при работе на компьютере	Родители, воспитатели, медицинский работник	Воспитатели, медицинский работник
	Анкетирование: «Растем здоровыми»	Получение и анализ информации о формах и методах оздоровления детей дома.	Родители, воспитатели, медицинский работник	Медицинский работник
Февраль	Музыкально-спортивный праздник «Папа – самый лучший друг»	Вызывать положительные эмоции от движения, способствовать укреплению здоровья.  Демонстрация уважительного отношения детского сада к роли отца в воспитании ребенка.	Родители, воспитатели, дети, музыкальный работник, педагог физического воспитания	Воспитатели, музыкальный работник, педагог физического воспитания
	Выставка семейного творчества «Подарок папе»	Укрепление семейных уз между детьми и родителями. Развитие творческого взаимодействия родителей и детей.	Родители, воспитатели, дети	Воспитатели
	Родительское собрание	Привлечение	Родители,	Воспитатели

	«Здоровьесберегающие технологии во 2-й младшей группе.	родителей к работе детского сада. Развитие позитивного отношения к работе педагогов в группе, отношения партнерства между воспитателями и родителями.	воспитатели	
	Консультация «Как научить ребенка дружить»	Педагогическое просвещение родителей по профилактике детских конфликтов.	Родители, воспитатели	Воспитатели
Март	Музыкальный праздник «8 марта»	Создание праздничного настроения у воспитанников и их родителей. Демонстрация творческих способностей детей, сформированных творческих Укрепление семейных уз между детьми и родителями.	Родители, воспитатели, дети, музыкальный работник	Воспитатели, музыкальный работник
	Выставка семейного творчества: «Цветы для мамы»	Укрепление семейных уз между детьми и родителями. Развитие творческого взаимодействия родителей и детей.	Родители, воспитатели, дети	Воспитатели
	Информационный стенд: памятка «Как сделать зарядку любимой привычкой ребенка»	Способствовать здоровьесбережению воспитанников в домашних условиях. Педагогическое просвещение.	Родители, воспитатели	Воспитатели

	Консультация + анкетирование родителей «Какой темперамент у моего ребенка?»	Решение проблем воспитание через выяснение особенностей темперамента ребенка.	Родители, воспитатели	Воспитатели
Апрель	Консультация: «Снятие эмоционального напряжения через игровую деятельность»	Развитие положительного эмоционально насыщенного взаимодействия опыта общения взрослых и детей. Решение проблем воспитания.	Родители, воспитатели	Воспитатели
	Родительское собрание «Роль семьи в воспитании грамотного пешехода»	Привлечь особое внимание к проблеме детской безопасности на улицах города. Формировать чувство глубокой ответственности за жизнь ребенка.	Родители, воспитатели	Воспитатели
	Информационный стенд: консультация «Домашние животные в жизни ребенка»	Привлечение внимания родителей к вопросам этического и экологического воспитания	Родители, воспитатели	Воспитатели
	Папка-передвижка "На личном примере"	Папка-передвижка познакомит родителей с основами нравственного воспитания в семье, осознанному родительству.	Родители, воспитатели	Воспитатели
Май	Информационный стенд: консультация «Вредные привычки родителей и их влияние на ребенка»	Внедрение положительного опыта семейного воспитания «На личном примере»	Родители, воспитатели	Воспитатели
	Папка-передвижка	Привлечь особое	Родители,	Воспитатели

	"Опасные предметы или не оставляйте ребенка одного дома"	внимание к проблеме детской безопасности дома. Формировать чувство глубокой ответственности за жизнь ребенка.	воспитатели	
	Родительское собрание «Вот и стали мы на год старше»	Подвести итоги совместной деятельности педагогов и родителей за 2017-2018 учебный год; определить перспективы на будущее.	Родители, воспитатели	Воспитатели



## *2.7. Иные характеристики содержания программы*

В ДОУ реализуется общеразвивающая программа «Семь чудес Кузбасса», разработанная творческой группой педагогов целью которой является формирование у детей дошкольного возраста патриотического отношения и чувства к своей семье, городу, к природе, культуре на основе исторических и природных особенностей родного края.

В ДОУ реализуется общеобразовательная программа «Семь чудес Кузбасса», разработанная творческой группой педагогов целью которой является формирование у детей дошкольного возраста патриотического отношения и чувства к своей семье, городу, к природе, культуре на основе исторических и природных особенностей родного края.

**Цель программы:** Формирование у детей дошкольного возраста патриотического отношения и чувства к своей семье, городу, к природе, культуре на основе исторических и природных особенностей родного края. Воспитание собственного достоинства как представителя своего народа, уважения к прошлому, настоящему, будущему родного края.

### **Обучающие:**

✚ Через краеведческий материал, представленный в музее, осуществлять связь с окружающей обстановкой, воспитание патриотических чувств, любви к Родине, к родному городу, Кузбассу;

✚ Формировать у воспитанников представлений об историческом прошлом и настоящем нашей области, о личностях, оставивших заметный след в истории, о вкладе, который внесли жители Кузбасса в историко-культурное наследие региона;

✚ Способствовать расширению кругозора детей с помощью информационной и экскурсионной деятельности.

### **Развивающие:**

✚ Развивать познавательный интерес к изучению родного города, края.

✚ Формировать знания о природных богатствах края, быте, традициях коренных народов, их культуре, хозяйственной деятельности, рассматривая их в неразрывном органическом единстве.

✚ Способствовать пробуждению интереса и бережного отношения к историческим и культурным ценностям Кемеровской области

✚ Формировать у дошкольников нравственные качества личности через ознакомление с родным краем.

Формировать гражданскую позицию и патриотические чувства к прошлому, настоящему и будущему родного края, чувства гордости за свою малую Родину

✚ Формировать основы экологической культуры, гуманного отношения ко всему живому.

✚ Формировать художественный вкус и любовь к прекрасному, развитие творческих способностей.

✚ Развивать личностные интегративные качества: наблюдательность, ответственность, активность, интерес к изучаемому материалу.

✚ Прививать навыки познавательной творческой деятельности.


✚ Развивать творческие способности детей.


✚ Развивать нравственно-патриотические качества: гордость, гуманизм, желания сохранять и приумножать богатства города, края.

### **Воспитательные:**

✚ Воспитать у детей любовь и привязанность к своей семье, родному дому, земле, где он родился.











✚ Воспитывать любовь и уважения к своему народу, его обычаям, традициям.
















 Воспитывать у дошкольников чувства уважения и заботы к Защитникам Отечества.

 Воспитание чувства уважения к труду и профессиям Кузбасса.

### III. ОРГАНИЗАЦИОННЫЙ ОТДЕЛ

#### 3.1. Материально-техническое обеспечение программы

Перечень оборудования	
Соответствие здания, территории и оборудования ДОО требованиям безопасности	
Наличие автоматической системы пожарной сигнализации и её работоспособность	Автоматическая пожарная система имеется в надлежащем состоянии.
Организация охраны и пропускного режима	В учреждение организован пропускной режим
Наличие списков телефонов, обеспечивающих безопасность	Списки телефонов в наличии имеются в группе
Наличие поэтажных планов эвакуации	Имеются эвакуационные планы
Наличие и состояние пожарных (эвакуационных) выходов	Пожарный (эвакуационный) выходы в надлежащем состоянии, находится в спальне
Состояние территории, наличие ограждения	Территория в удовлетворительном состоянии. Ограждения – забор металлический, имеются металлические ворота и калитка закрываются на ночное время и во время прогулки воспитанников.
Помещение	Оснащение
<p><i>Групповые комнаты</i></p> <p>Образовательная деятельность осуществляется в процессе организации различных видов детской деятельности, Самостоятельная деятельность детей, Образовательная деятельность, осуществляемая в ходе режимных моментов.</p> <p>Удовлетворение потребности детей в самовыражении.</p> <p>Индивидуальная работа.</p> <p>Водно-песочная терапия.</p> <p>Совместные с родителями групповые мероприятия: досуги, конкурсы, развлечения и другое.</p> <p>Групповые родительские собрания.</p>	<p> <i>Детская мебель:</i> столы, стулья, ленточные столы, стойка «Уголок дежурства», столы дидактические, шкафы детские для хранения игрового оборудования</p> <p> <i>Сюжетно-ролевые игры в соответствии:</i> «Кухня», «Дочки-матери», «Моя первая студия», «Дорожная студия», «Доктор» (с каталкой и рентгеном), «Мастерская»;</p> <p> Центр искусства и творчества;</p> <p> Центр литературы;</p> <p> Центр конструирования;</p> <p> Центр театрализации;</p> <p> Центр экспериментирования;</p> <p> Центр музыкального развития;</p> <p> Центр патриотического воспитания;</p> <p> Спортивный центр;</p> <p>Игры, игрушки, пособия в соответствии с</p>

	<p>возрастными особенностями детей;</p> <ul style="list-style-type: none"> <li> мебель, согласно роста детей</li> <li> наборы развивающих и дидактических пособий и игрушек,</li> <li> раздаточный материал,</li> <li> энциклопедическая, детская литература,</li> <li> наборы детских конструкторов,</li> <li> иллюстрированный материал,</li> <li> материал по изобразительности (краски, гауашь, кисти, карандаши, пастель, альбомы, цветная бумага и картон, инструменты и материалы для нетрадиционного рисования, бросовый и природный материал для изготовления поделок).</li> <li> Подборки методической литературы, наглядно-демонстрационного материала, дидактических разработок.</li> <li> Диагностический материал.</li> <li> Перспективные и календарные планы, рабочая программа, паспорт группы, паспорт здоровья, табеля посещаемости, сведения о родителях и другая документация.</li> <li> Ковровые покрытия</li> <li> Комплекты штор с карнизом</li> </ul> <p><i>(Более подробная информация в паспорте группы).</i></p>
<p><i>Спальные помещения</i></p> <p>Дневной сон</p> <p>Образовательная деятельность, осуществляемая в ходе режимных моментов</p> <p>Гимнастика пробуждения после сна</p> <p>Игровая деятельность</p> <p>Эмоциональная разгрузка</p>	<ul style="list-style-type: none"> <li> Кровати</li> <li> Оборудование для профилактики плоскостопия</li> <li> Аудиотека с записями колыбельных песен, русских сказок, музыкальных произведений, звуков природы,</li> </ul> <p><i>(более подробная информация в паспорте группы)</i></p>
<p>Приемная группы</p> <p>Образовательная деятельность, осуществляемая в ходе режимных моментов Эмоциональная разгрузка</p>	<p>В раздевалках установлены индивидуальные шкафчики, выставки для детских творческих работ, стенды с информацией для родителей: папки-передвижки для родителей, выставки детского</p>

Информационно-просветительская работа с родителями	творчества, «Корзина забытых вещей», Выносной материал для прогулок
Туалетная комната Образовательная деятельность, осуществляемая в ходе режимных моментов Гигиенические процедуры Детский труд, связанный с водой.	Отдельные кабинки для мальчиков и девочек. В туалетной комнате отдельные раковины, ванная для мытья ног, шкафчики с ячейками для полотенец на каждого ребенка.
Объекты территории	Функциональное использование Оснащение
Участки групп Образовательная деятельность, осуществляемая в процессе организации различных видов детской деятельности Самостоятельная деятельность детей Удовлетворение потребности детей в самовыражении Индивидуальная работа Песочная игротерапия Закаливание детей: различные гимнастики, игровой массаж, игры с водой, босохождение; световоздушные ванны Консультативная работа с родителями Совместные прогулки с родителями	Отдельный участок для прогулок: беседка, песочница, скамейка и столик, цветник, игровое оборудование
Зона зеленых насаждений Образовательная деятельность, осуществляемая в процессе организации различных видов детской деятельности Совместная деятельность по приобщению воспитанников к природе, формированию основ экологического сознания: беседы, наблюдения за живыми объектами, экологические игры Экспериментальная и опытническая деятельность Психологическая разгрузка детей и взрослых Индивидуальная работа с детьми	Разнообразные зеленые насаждения (деревья и кустарники). Газоны, клумбы, цветники.

3.2. Обеспеченность программы методическими материалами и средствами обучения и воспитания

Материальные средства обучения

<p>Игрушки</p>	<p style="text-align: center;">✚ Сюжетные образные игрушки:</p> <p>Куклы, фигурки, изображающие людей и животных, транспортные средства, посуда, мебель и др.</p> <p>✚ Дидактические игрушки: народные игрушки, мозаики, пазлы, настольные и печатные игры</p> <p>✚ Игрушки-забавы:</p> <p>Фигурки людей, животных, игрушки-забавы с электромеханическими и электронными устройствами</p> <p>✚ Спортивные игрушки: мячи разных размеров, обручи, кегли, скакалки, су-джоки, деревянные кегли, массажные дорожки, картотека физкультминуток, картотека пальчиковых игр, картотека самомассажа рук.</p> <p>✚ Музыкальные игрушки: бубны, металлофоны, маракасы, трещотки, дудочки,</p> <p>✚ Театрализованные игрушки: настольный театр, театр би-ба-бо, пальчиковый театр.</p> <p>✚ Строительные и конструктивные материалы: конструкторы разных размеров, деревянные кубики, пластмассовые кубики, конструктор «Лего»,</p> <p>✚ Игрушки-самоделки из разных материалов:</p> <p>✚ Дидактический материал: настольные печатные игры, картотеки</p>
<p>Художественные</p>	<p>Произведения искусства, произведения живописи,</p>

<p><i>Средства</i></p>	<p>музыки, архитектуры, скульптуры, предметы декоративного искусства</p> <p>Детская художественная литература: сказки и рассказы о животных, «Муха-цокотуха. Федорино горе» К.Чуковский, «Телефон. Краденое солнце» К. Чуковский, «Айболит» К.Чуковский, «Плутиска кот. Любимые сказки» К.Ушинский, «Котёнок» А. Барто, «Игрушки» А. Барто, «Зайчонок и солнышко» Е.Ермолова, «Чижик, Чижик, где ты был?» С. Чёрный, «Как живёте, что жуёте?» В. Степанова и др.</p> <p>Произведения национальной культуры (народные песни, танцы, фольклор, костюмы)</p>
<p><i>Средства наглядности</i> (плоскостная наглядность)</p>	<p>Картины, фотографии, предметно-схематические модели, календарь природы</p>



*Программы и методические пособия*

<i>Наименование литературы</i>	<i>Автор(ы)</i>	<i>Издательство</i>	<i>Год издания</i>
Образовательная программа дошкольного образования «От рождения до школы»	Под редакцией Н.Е. Вераксы, Т.С. Комаровой, М.А. Васильевой	Издательство Мозаика-Синтез	2014
Основная образовательная программа дошкольного образования	Творческая группа МАДОУ № 14		2016
Общеразвивающая программа «Семь чудес Кузбасса»	Творческая группа МАДОУ № 14, старший воспитатель Горелова Л.Е.	-	2015
«Формирование элементарных математических представлений. 2 младшая группа.»	И.А.Помораева, В.А.Позина.	Издательство Мозаика-Синтез	2016
«Ознакомление с предметным и социальным окружением. Вторая младшая группа»	О.В.Дыбина	Издательство Мозаика-Синтез	2016
«Развитие речи в детском саду. Вторая младшая группа»	В.В. Гербова	Издательство Мозаика-Синтез	2016
«Изобразительная деятельность в детском саду»	Т.С.Комарова.	Издательство Мозаика-Синтез	2016
«Ознакомление с природой в детском саду. Младшая группа.»	О.А. Соломенникова	Издательство Мозаика-Синтез	2016
«Развитие игровой деятельности. Младшая группа»	Н.Ф.Губанова	Издательство Мозаика-Синтез	2016

### 3.3. Режим дня

#### Режим работы ДОО

При реализации Программы максимально допустимый объем образовательной нагрузки соответствует санитарно-эпидемиологическим правилам и действующим нормативам СП.

Режим работы МАДОУ № 14 «Центр развития ребёнка-детский сад» и длительность пребывания в нем детей определяются Уставом, являются следующими:

- пятидневная рабочая неделя;
- длительность работы МАДОУ - 12 часов;
- ежедневный график работы - с 07.00 до 19.00 часов;
- выходные дни – суббота, воскресенье, нерабочие и праздничные дни.

В режим дня в МАДОУ № 14 включается:

- утренняя гимнастика;
- прием пищи;
- организованная образовательная деятельность;
- ежедневные прогулки детей;
- ежедневное чтение;
- дневной сон;
- самостоятельная деятельность детей;
- каникулы;
- общественно полезный труд
- разные формы двигательной активности;
- закаливание детей;

Режим дня соответствует возрастным особенностям детей и способствует их гармоничному развитию. Режим жизни и деятельности детей соответствует функциональным возможностям ребенка, их возрасту и состоянию здоровья, обеспечивает баланс между разными видами активности детей (интеллектуальной, физической и др.), их чередование, организация гибкого режима пребывания детей в детском саду.

Расписание организованной образовательной деятельности составляется в соответствии требованиями СанПиН.

Соблюдение требований к организации режимных процессов:

- Полное и своевременное удовлетворение всех органических потребностей детей (во сне, питании);
- Тщательный гигиенический уход, обеспечение чистоты тела, одежды, постели;
- Привлечение детей к посильному участию в режимных процессах, поощрение самостоятельности и активности;
- Эмоциональное общение в ходе выполнения режимных процессов;
- Учет потребностей детей, индивидуальных особенностей каждого ребенка;
- Спокойный, доброжелательный тон воспитателя;
- Отсутствие напряженности и ускоренного темпа проведения режимных процессов;
- Недопустимость сокращения времени в режиме дня, отведенного для игровой деятельности детей;

- Организация в зимний период учебного года каникул для детей дошкольного возраста;
- Ежедневное пребывание детей на свежем воздухе не менее 3-х часов.

*Организация режима пребывания детей в ДООУ*

РЕЖИМНЫЕ МОМЕНТЫ	ВРЕМЯ ПРОВЕДЕНИЯ
Приход детей в детский сад, самостоятельная деятельность	7.00 – 8.00
Утренняя гимнастика	8.00 – 8.06
Подготовка к завтраку, завтрак	8.06 – 8.30
Игры, подготовка к занятиям	8.30 – 09.00
Занятия (общая длительность, включая перерывы)	9.00 – 10.00
Второй завтрак	10.00 - 10.10
Подготовка к прогулке, прогулка	10.10 – 11.40
Возвращение с прогулки, самостоятельная деятельность.	11.40 – 12.00
Подготовка к обеду, обед	12.10 – 12.50
Спокойные игры, подготовка ко сну, чтение художественной литературы, дневной сон	12.50 - 15.00
Постепенный подъем, самостоятельная деятельность, выполнение КГН	15.00 – 15.10
Подготовка к полднику, полдник	15.10 – 15.30
Чтение художественной литературы, самостоятельная деятельность, индивидуальные занятия.	15.30 – 16.20
Подготовка к ужину, ужин	16.20 – 16.50
Подготовка к прогулке, прогулка, уход домой	16.50 - 19.00



### *3.4. Особенности традиционных событий, праздников, мероприятий*

В соответствии с требованиями ФГОС ДО, в программу включен раздел «Культурно-досуговая деятельность», посвященный особенностям традиционных событий, праздников, мероприятий. Развитие культурно-досуговой деятельности дошкольников по интересам позволяет обеспечить каждому ребенку отдых (пассивный и активный), эмоциональное благополучие, способствует формированию умения занимать себя.

*Отдых.* Развиваем культурно-досуговую деятельность детей по интересам. Обеспечиваем каждому ребенку отдых (пассивный и активный), эмоциональное благополучие. Формируем умение занимать себя игрой.

*Развлечения.* Показываем театрализованные представления. Организуем прослушивания звукозаписей. Проводим развлечений различной тематики (для закрепления и обобщения пройденного материала). Стремимся к тому, чтобы дети получали удовольствие от увиденного и услышанного во время развлечения.

*Праздники.* Приобщаем детей к праздничной культуре. Празднуем государственные праздники (Новый год, «Мамин день» и др.).

Создаём обстановку общей радости, хорошего настроения.

*Самостоятельная деятельность.* Побуждаем детей заниматься изобразительной деятельностью, рассматриваем иллюстрации в книгах, играть в разнообразные игры; разыгрываем с помощью воспитателя знакомые сказки, обыгрываем народные песенки, потешки.

Поддерживаем желание детей петь, танцевать, играть с музыкальными игрушками. Создаём соответствующую среду для успешного осуществления самостоятельной деятельности детей.

В течение года в группе проводятся следующие праздники и развлечения:

*Праздники.* Новогодняя елка, «Мамин праздник», День защитника Отечества.

*Тематические праздники и развлечения.* «Здравствуй, осень!», «В весеннем лесу», «Здравствуй, лето!»

*Спортивные развлечения.* «Кто быстрее?», «Зимние радости», «Мы растем сильными и смелыми».

*Театрализованные представления.* «Маша и медведь», «Теремок», «Волк и козлята», «Заюшкина избушка» (по мотивам рус. нар. сказок); «Потешки да шутки», «Были-небылицы», «Бабушка-загадушка» (по мотивам русского фольклора).

*Музыкально-литературные развлечения.* Концерт для кукол, представление «Мы любим петь и танцевать».

*Спортивные развлечения.* «Кто быстрее?», «Зимние радости», «Мы растем сильными и смелыми».

*Забавы.* «Музыкальные заводные игрушки», «Сюрпризные моменты»; забавы с красками, карандашами и т. д.

*Фокусы.* «Цветная водичка», «Волшебная коробочка».

*Семейные праздники.* Традиционными для группы являются детские праздники, посвященные знаменательным событиям в жизни страны. Новой формой, актуализирующей сотворчество детей и воспитывающих взрослых, является семейный праздник в детском саду.

*Семейный праздник* в группе — это особый день, объединяющий педагогов и семьи воспитанников по случаю какого-либо события. Таким особым днем может стать День матери, День отца, Новый год, День Победы, Международный День семьи (15 мая), Всероссийский День семьи, любви и верности (8 июля).

«День знаний»	01.09.2022г
Праздник «Осень золотая» (по возрастным группам)	15.10.2022г.-26.10.2023г.
Развлечение «Мама, папа, я- спортивная семья»	12.11.2022г-16.11.2022г
Новогодние праздники «В гостях у Деда Мороза», «Новогодние забавы».	19.12.2022г-27.12.2022г.
Развлечение «Новогодние колядки»	10.01.2023г-14.01.2023г
Спортивное развлечение « В здоровом теле- здоровый дух»	14.01.2023г-18.01.2023г
Праздник «Наши защитники Отечества»	19.02.2023г-22.02.2023г
Развлечение «Наша гостыя Масленица»	04.03.2023г
Праздник, посвященный международному женскому дню «Цветы для любимой мамы»	04.03.2023г-07.03.2023г
Развлечение «День смеха»	01.04.2023г
«День птиц»	01.04.2023г
Мероприятие «Великий День Победы»	07.05.2023г-08.05.2023г
Выпускной бал для подготовительной группы	27.05.2023г-31.05.2023г
Отчетный концерт по дополнительным общеобразовательным услугам	27.05.2023г-31.05.2023г
День Защиты Детей	03.06.2023г

### 3.5. Организация развивающей предметно-пространственной среды

Модель предметно-развивающей среды дошкольного учреждения с учётом требований Федерального государственного образовательного стандарта дошкольного образования

Целевой	Цель: создание условия для полноценного развития дошкольников по всем образовательным областям ФГОС		
	Задачи: <ul style="list-style-type: none"> <li>✓ Создавать атмосферу эмоционального комфорта;</li> <li>✓ Создавать условия для физического развития;</li> <li>✓ Создавать условия для творческого самовыражения;</li> <li>✓ Создавать условия для проявления познавательной активности детей;</li> <li>✓ Создавать благоприятные условия для восприятия и созерцания, обращать внимание детей на красоту природы, живописи, предметов декоративно-прикладного искусства, книжных иллюстраций, музыки;</li> <li>✓ Создавать условия для участия родителей в жизни группы;</li> </ul>		
	Принципы организации предметно-развивающей среды: <ul style="list-style-type: none"> <li>✓ Соответствие требованиям ФГОС ДО;</li> <li>✓ Соответствие возрастным особенностям и интересам детей;</li> <li>✓ Соответствие требованиям СанПин</li> </ul>		
Содержательный	Компоненты предметно-пространственной развивающей среды по образовательным областям		
	Художественно-эстетическое развитие		Социально-коммуникативное развитие
	3-5 лет		3-5 лет
	Центр искусства и творчества; Центр музыкального развития; Центр труда, центр рисования центр конструирования		Центр сюжетно-ролевых игр, уголок ряженья, уголок уединения Панно: «Мы дежури́м», «Моё настроение», «Наши именинники»
	Познавательное развитие	Речевое развитие	Физическое развитие
	3-5 лет	3-5 лет	3-5 лет
	Центр «Мои любимые книги», центр дидактических игр, уголок природы, центр «Я в	Центр «Учите с нами», Центр по развитию речи, театральный уголок,	Физкультурный уголок, панно «Мы спортсмены»

безопасности», коллекций мини-музей	Центр	центр пальчики»	«Развиваем	
Оснащение предметно-пространственной развивающей среды по образовательным областям				
Познавательное развитие	Речевое развитие	Физическое развитие	Художественно- эстетическое развитие	Социально- коммуникативное развитие
Наличие календарей природы, коллекций. Наличие атрибутов и пособий для исследовательской деятельности. Наличие материалов для сенсорного образования. Наличие наглядного материала, игр, пособий для ознакомления с окружающим миром. Наличие художественной и энциклопедической литературы. Наличие материалов по правилам безопасности. Наличие	Наличие наборов предметных и сюжетных картинок, альбомов, иллюстраций . Открыток фотографий по разным темам. Наличие картотеки игр, наличие разных видов театров (пальчиковый, плоскостной и т.д.) Наличие атрибутов для театрализованных игр.	Наличие атрибутов для подвижных игр, наличие спортивных игр, наличие в группе условий для проведения закаливания и профилактики плоскостопия. Наличие нестандартного оборудования, изготовленного воспитателями и родителями. Наличие выносного материала для проведения подвижных игр на прогулке.	Наличие материалов для ИЗО, их разнообразие. Наличие литературы по искусству, репродукций, открыток и альбомов для рассматривания. Наличие природного и бросового материала. Наличие музыкальных инструментов, игрушек, технических средств. Наличие дидактических игр.	Наличие фотографий, символов, отражающих жизнь группы, эмоции. Наличие атрибутов, игрушек, предметных заместителей для сюжетно-ролевых игр, наличие уголка дежурства, наглядная информация для родителей. Наличие пособий сделанных совместно с родителями.



	дидактических и развивающих игр.				
--	----------------------------------	--	--	--	--