


ОБРАЗОВАТЕЛЬНЫЕ ОРГАНИЗАЦИИ

РУДНИЧНОГО РАЙОНА Г. КЕМЕРОВО

«СОГЛАСОВАНО»:
Начальник управления образования
администрации
г. Кемерово

/Н.Ю. Дашковская
« 20 » « 01 » 20 23 г.

«УТВЕРЖДАЮ»:
Заведующий

/И.В. Денисенко
« 11 » « 02 » 20 23 г.



«СОГЛАСОВАНО»:
Начальник ОГИБДД Управления МВД
России по г. Кемерово

/А.А.Родыгин
« 20 » « 01 » 20 23 г.

ПАСПОРТ
дорожной безопасности образовательной организации
Муниципального автономного дошкольного образовательного
учреждения №14 «Центр развития ребенка – детский сад»
(наименование образовательной организации)

Кемерово

2023 год

Общие сведения

Муниципальное автономное дошкольное образовательное учреждение №14
(Полное наименование образовательной организации)
«Центр развития ребенка – детский сад»

Тип образовательной организации дошкольное учреждение

Юридический адрес:

1 корпус- 650002, Кемеровская область, город. Кемерово, улица Авроры,
дом 4а,

2 корпус – 6500014, Кемеровская область, город. Кемерово, улица
Серебряный бор, 20

Фактический адрес:

1 корпус- 650002, Кемеровская область, город. Кемерово, улица Авроры,
дом 4а,

2 корпус – 6500014, Кемеровская область, город. Кемерово, улица
Серебряный бор, 20

Электронный сайт и почта образовательной организации :

Сайт:<http://madou14.ucoz.ru/>

Почта: kemsad2012@mail.ru

Руководители образовательной организации:

Заведующий Денисенко Ирина Викторовна, тел. 8(384-2) 64-59-17

(фамилия, имя, отчество) (телефон)

Заместитель заведующей по ВМР (старший воспитатель)

Горелова Любовь Евгеньевна, 8(384-2)65-79-99

(фамилия, имя, отчество) (телефон)

Ответственные работники муниципального органа образования

заведующий отделом дошкольного образования УО администрации

г. Кемерово Ставила Людмила Васильевна

(8384-2) 36-59-79

Ответственные сотрудники Госавтоинспекции

(должность) (фамилия, имя, отчество)

Ответственные работники за мероприятия по профилактике ДДТТ

Заместитель заведующей по ВМР Горелова Любовь Евгеньевна,

(должность) (фамилия, имя, отчество)

89511653067

(сотовый телефон)

Руководитель или ответственный работник дорожно-эксплуатационной организации, осуществляющей содержание улично-дорожной сети (УДС)

(фамилия, имя, отчество) (телефон)

Рудничный район:

АО «Кемеровское ДРСУ» диспетчер 8-961-721-14-81

Руководитель или ответственный работник дорожно-эксплуатационной организации, осуществляющей содержание технических средств организации дорожного движения (ТСОДД):

МБУ «Кемеровские автодороги»

диспетчер 8 (3842) 670-000

Количество воспитанников (1 корпус) 276

Количество воспитанников (2 корпус) 182

Наличие уголка по БДД (1 корпус) ДА (Блок – секция «В», 1 этаж – холл)____
(если имеется, указать место расположения)

Наличие уголка по БДД (2 корпус) ДА (административный блок, 2 этаж – холл)____

(если имеется, указать место расположения)

Наличие кабинета по БДД (1 корпус) НЕТ_____

(если имеется, указать место расположения)

Наличие кабинета по БДД (2 корпус) НЕТ_____

(если имеется, указать место расположения)

Наличие учебной площадки (1 корпус):

- в помещении (баннер-перекресток)

Наличие учебной площадки (2 корпус):

- в помещении (баннер-перекресток)

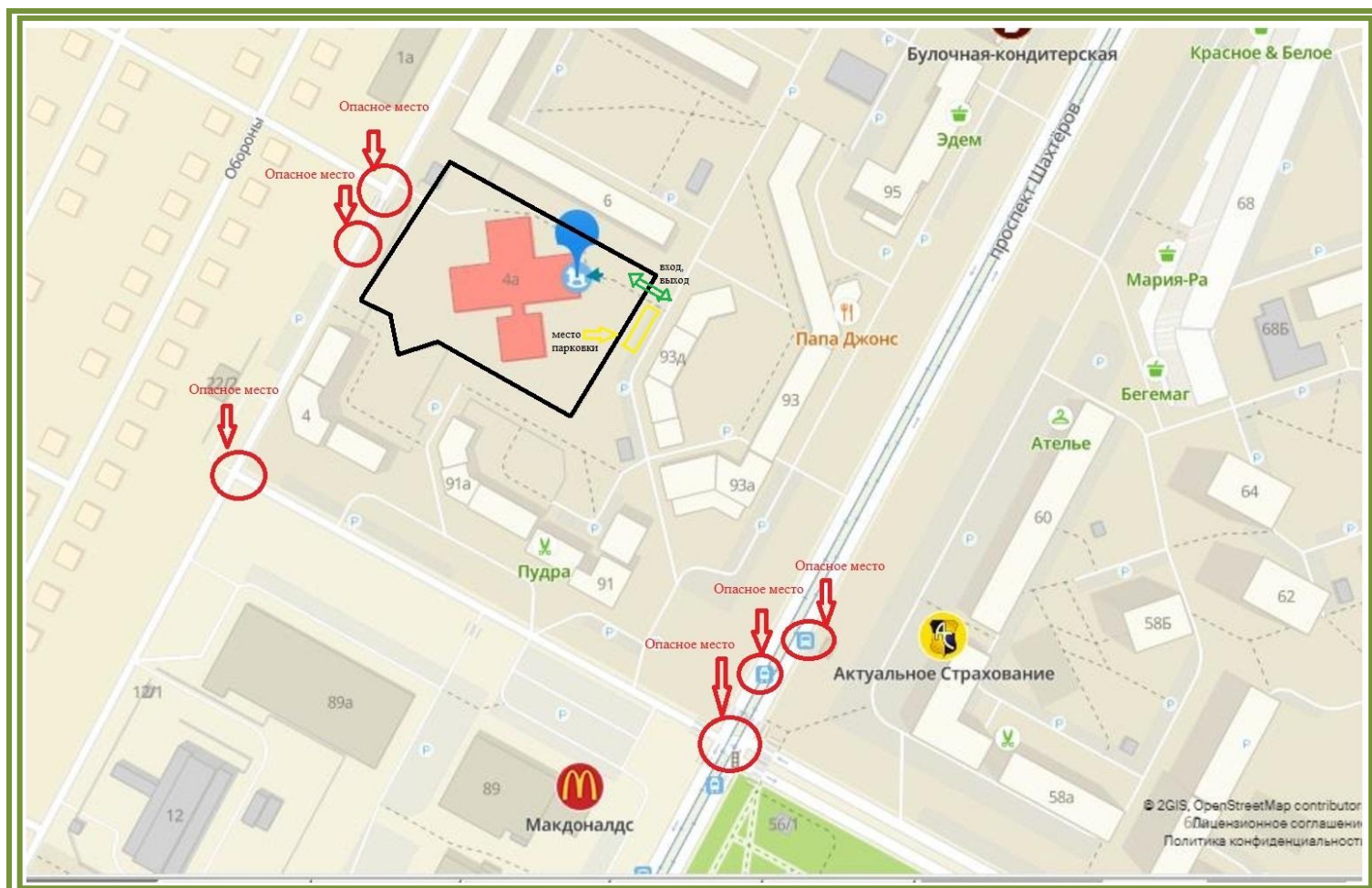
Время занятий в образовательной организации:

07 час.00 мин. – 19 час. 00 мин. (период)

Телефоны оперативных служб: 01, 02, 03, 04, 112

СХЕМА

Организация дорожного движения в непосредственной близости от образовательной организации (1 корпус)



— - ограждение детского сада

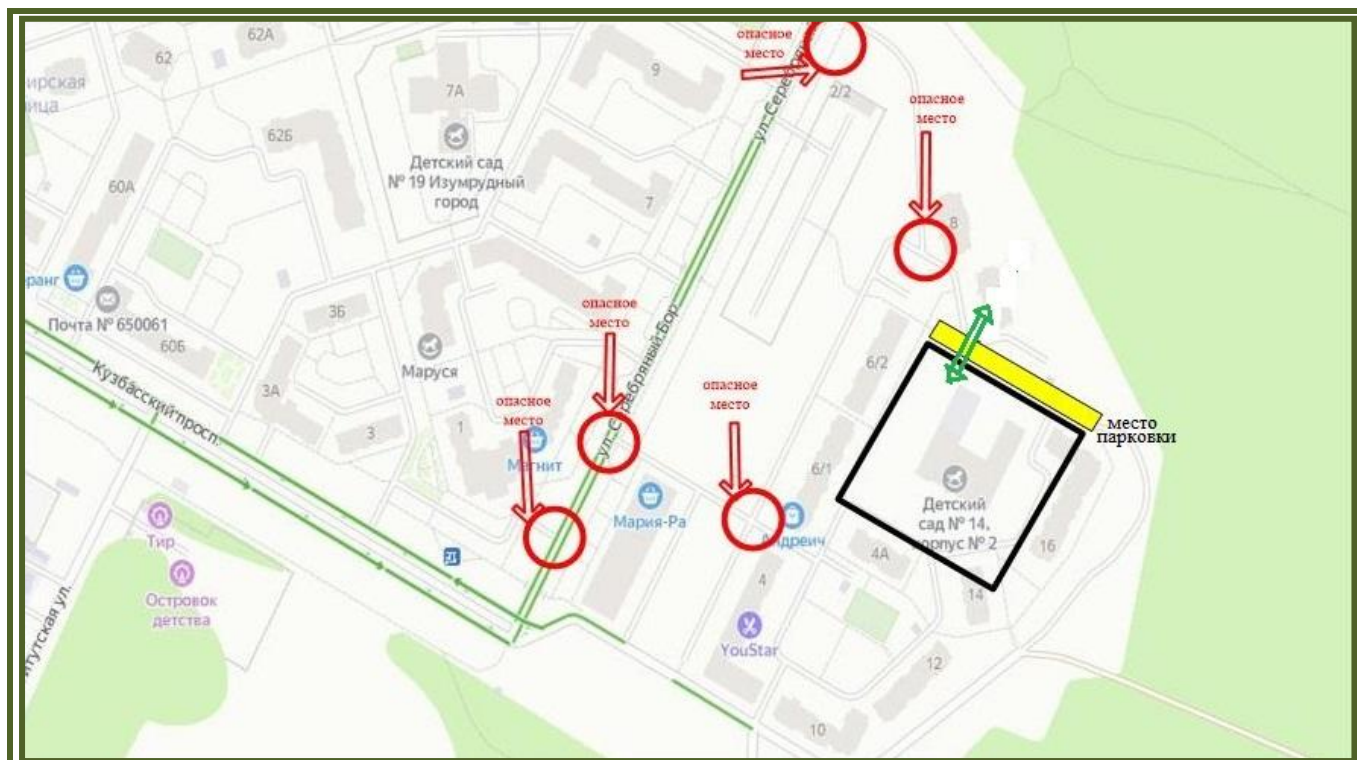
▭ - место парковки (высадка-посадка воспитанников)

○ - перекресток (пешеходные переходы, остановки маршрутных ТС, места для парковки ТС)

↔ - ВХОД, ВЫХОД

СХЕМА

Организация дорожного движения в непосредственной близости от образовательной организации (2 корпус)



— - ограждение детского сада

▭ - место парковки (высадка-посадка воспитанников)

○ - перекресток (пешеходные переходы, остановки маршрутных ТС, места для парковки ТС)

↔ - ВХОД, ВЫХОД

ПЛАН
Работы по предупреждению детского дорожно-транспортного
травматизма на 2023-2024 учебный год
(1 корпус)

№ п\п	Мероприятия	Срок проведения	Ответственный
<i>Методическая работа</i>			
1.	Организация курсового обучения по БДД	В течении года по графику	Заместитель заведующей по ВМР Горелова Л.Е.
2.	Организация конкурсного движения. Участие в конкурсах «Дорожный знак на новогодней ёлке», «Методическая разработка по БДД» и др.	В течении года	Заместитель заведующей по ВМР Горелова Л.Е.
3.	- Анкетирование педагогов по вопросам ПДД - Организация развивающей предметно-пространственной среды в группах по обучению детей ПДД Диагностика уровня компетентности педагогов по «Дорожной грамоте»	Сентябрь	Заместитель заведующей по ВМР Горелова Л.Е., воспитатель Секачева Т.С.
4.	Встреча с сотрудниками ОГИБДД.	Октябрь	Заведующая Денисенко И.В.
5.	Консультация «Проектный метод обучения как эффективного способа формирования у детей знаний и навыков по ПДД»	Ноябрь	Заместитель заведующей по ВМР Горелова Л.Е., воспитатель Секачева Т.С.
6.	Консультация для воспитателей «Организация сюжетно-ролевой игры «Перекресток»	Декабрь	воспитатель Секачева Т.С.
7.	Консультация для педагогов старшего дошкольного возраста «Развитие познавательных интересов у детей старшего дошкольного возраста в процессе обучения их ПДД».	Январь	
8.	Консультация для педагогов «Что необходимо знать родителю дошкольника о безопасности дорожного движения»	Февраль	

9.	Разработка буклетов для родителей по ПДД. Конкурс среди воспитателей групп на лучший вариант буклета по ПДД для родителей.	Март	
10.	Мастер - класс для педагогов «Макет перекрестка»	Апрель	
11.	Методический калейдоскоп «Знакомство с педагогическим опытом других детских садов и школ по обучению детей ПДД».	Май	
Работа с воспитанниками			
Первая младшая группа			
1.	Тематические беседы по теме «Транспорт». «Знакомство детей с автомобилями»	Сентябрь	Заместитель заведующей по ВМР Горелова Л.Е., воспитатели групп
2.	Дидактическая игра «Поставь автомобиль в свой гараж». Знакомство с грузовыми и легковыми автомобилями»	Октябрь	
3.	Д/и на ориентирование в пространстве: спереди, сзади, сбоку. «Знакомство с пассажирским транспортом»	Ноябрь	
4.	Сюжетно-ролевая игра «Водители», «Машина»	Декабрь	
5.	Тематическая беседа «Светофор». Д/и «Красный, зелёный».	Январь	
6.	Аппликация «Дорога».	Февраль	
7.	Конструирование «Улица». Чтение худ. Произведений про улицу.	Март	
8.	Конструирование «Узкая дорожка, широкая дорожка». Д / и «Бегите ко мне».	Апрель	
9.	Рисование «Светофор». Рассматривание иллюстраций со светофорами и движением транспорта и людей на соответствующие сигналы светофора	Май	
Вторая младшая группа			
10.	Тематические беседы «Зачем нужно знать и точно соблюдать правила уличного движения».	Сентябрь	Заместитель заведующей по ВМР Горелова Л.Е., воспитатели групп.
11.	Коллективная аппликация «Знакомство с улицей».	Октябрь	
12.	Создание коллективной аппликации с различными видами транспорта Занимательная раскраска «Дорисуй машину»	Ноябрь	

13.	Коллективное конструирование «Машины на нашей улице»	Декабрь		
14.	Конструирование «Светофор» (с использованием конструктора «LEGO»). П/и «Стой, иди, подожди»	Январь		
15.	«Когда мы пассажиры». Обыгрывание игровых ситуаций «Правила поведения в транспорте». С/р игра «Автобус» П/и «Трамвай»	Февраль		
16.	Беседы групповые и индивидуальные с обсуждением различных ситуаций «Если ты потерялся на улице»	Март		
17.	«Поведение детей на улице». Придумывание рассказов «Что было бы, если...»	Апрель		
18.	Прогулка к перекрёстку «Работа светофора»	Май		
Средняя группа				
19.	Целевая прогулка «Знакомство с улицей». Строительные игры «Построй улицу», «Собери машину»	Сентябрь		Заместитель заведующей по ВМР Горелова Л.Е., воспитатели групп.
20.	Игры - ситуации «Когда мы пассажиры». Упражнения на макете. Игры на ориентировку в пространстве.	Октябрь		
21.	Коллективная аппликация «Какие бывают машины». Складывание разрезных картинок с транспортом.	Ноябрь		
22.	Пальчиковый театр «Светофор». Игровые упражнения с действующим макетом светофора.	Декабрь		
23.	Игры –ситуации «Если ты потерялся на улице»	Январь		
24.	Экскурсия к ближайшей дороге с переходами «Пешеходный переход». Обыгрывание игровых ситуаций. Тематические беседы с рассматриванием иллюстраций	Февраль		

25.	Упражнения на макете «Перекрёсток». Придумывание с детьми рассказов на тему «Что было бы, если...»	Март	
26.	Составление рассказов детьми «Где и как переходить улицу». Игры на определение расстояния до предмета (далеко, близко, очень далеко, очень близко) Игры на определение изменения направления перемещения людей и транспорта: идёт медленно, быстро, поворачивает налево, направо, идёт, бежит, останавливается.	Апрель	
27.	«Дорожные знаки». Д/и «Найди такой же», «Угадай знак». Упражнения с планшетом и макетом.	Май	
Старшая группа			
28.	«Прогулка по городу». Дискуссия на тему «Чем опасен стоящий на проезжей части транспорт». Работа со схемами маршрута детей от дома до детского сада. Коллективная аппликация «Улица, на которой я живу»	Сентябрь	Заместитель заведующей по ВМР Горелова Л.Е., воспитатели групп.
29.	Дискуссии на темы «Как прейти через проезжую часть у перекрёстка со светофором, имеющим дополнительные секции со стрелками», «В чём опасность движения пешехода по разрешённому сигналу светофора» Выставка детских рисунков «Дети, дорога, светофор» Инсценировка по правилам дорожного движения. Игра-драматизация правил ДД.	Октябрь	
30.	«Дорожные знаки». Игра – соревнование «Кто больше знает дорожных знаков» Логическое упражнение «Чем одна картинка отличается от другой» Конкурс загадок по правилам дорожного движения.	Ноябрь	
31.	«Транспорт». Дискуссии на темы «Чем опасен медленно идущий транспорт», «Чем опасен транспорт, проехавший мимо вас»	Декабрь	

32.	Игры на макете «Перекресток», обыграть правила пешеходов и водителей. Логическое упражнение «Определи безопасный путь» Выполнение тематических заданий. Игры со строительным материалом «Строим город»	Январь	
33.	Д/и «Жесты регулировщика» Моделирование ситуаций «Сигналы регулировщика». Показ театра по правилам дорожного движения.	Февраль	
34.	«Мы – пассажиры». Дискуссия на тему «На каких дорогах остановки общественного транспорта опаснее – на узких или широких?» Рассматривание иллюстраций, плакатов, книг. Решение практических заданий («Как вы поступите, если на рельсы упадёт ваша книжка?» и т.д.) Обыгрывание игровых ситуаций. Конкурс рисунков на асфальте.	Март	
35.	«Мы – пешеходы». Дискуссии на темы «Какое стоящее из транспортных средств опаснее других?», «В чём опасность, если ребёнок перебегает дорогу?» Конкурс «Лучший пешеход» Обыгрывание игровых ситуаций. С/р игра «Мы пешеходы» Решение головоломок по правилам дорожного движения. Упражнения на макете. Час досуга на макете «Перекресток»	Апрель	
36.	Д/и «Перекрёсток» Моделирование перекрёстка. КВН по правилам дорожного движения. Дискуссии на темы «Чем опасны деревья, кусты, заборы, стоящие возле проезжей части?», «Как перейти через проезжую часть у перекрёстка со светофором, имеющего дополнительную секцию со стрелкой?» Чтение худ. Произведений. Прогулка к перекрёстку. Изготовление пособий к ролевой игре «Перекрёсток»	Май	

Подготовительная группа			
37.	«Устройство улицы». Профилактическое мероприятие «Внимание! Дети!»	Сентябрь	Заместитель заведующей по ВМР Горелова Л.Е., воспитатели групп.
38.	Театр «Светофор». Составление с воспитанниками план-схемы «Мой путь в детский сад». Блиц-опрос «Светофор-наш друг»	Октябрь	
39.	«Правила прохода проезжей части, движение по улице». Викторина по ПДД «Знатоки правил дорожного движения»	Ноябрь	
40.	Выставка детского творчества «Мой безопасный двор» на группах	Декабрь	
41.	Игры-ситуации: «Школа светофорных наук»	Январь	
42.	«Работа сотрудника ГИБДД». Рисование фигуры регулировщика, дублирующего сигналы светофора. П/и «Запомни сигнала регулировщика», «Поиски жезла»	Февраль	
43.	«Поведение в транспорте». Беседа на тему «Обязанности пассажира». Решение практических заданий. Тематические беседы с использованием иллюстраций. Прогулка к остановке пассажирского транспорта. Д/и «Найди пассажира-нарушителя»	Март	
44.	Инсценирование дорожных ситуаций «Перекрёсток» Конкурс загадок по правилам дорожного движения. Игра на макете «Грамотный пешеход» Беседа «Я и мой велосипед»	Апрель	
45.	«Правила поведения на улице». П/и «Да или нет» Рассматривание иллюстраций, репродукций о культуре поведения на улице Предложить детям ребусы, лабиринты, кроссворды по правилам дорожного движения. Конкурс рисунков на асфальте «Дети, дорога, автомобиль»	Май	

Работа с родителями			
1.	Общее родительское собрание с рассмотрением вопросов по профилактике ДДТТ Консультация: «Родителям старших дошкольников о правилах дорожного движения». Анкетирование родителей: «Примерный ли вы пешеход»	Сентябрь	Заведующая Денисенко И.В., заместитель заведующей по ВМР Горелова Л.Е., воспитатель Секачева Т.С.
2.	Литературная гостиная «Что можно почитать детям о ПДД»	Ноябрь	Заместитель заведующей по ВМР Горелова Л.Е., воспитатель Секачева Т.С. воспитатели групп
3.	Консультация «Игры, как средство воспитания дошкольников» Разработка карточек с дорожными ситуациями к интеллектуальной игре Проигрывание совместно с родителями и детьми дидактических игр по ПДД «Назови правильно знак», «Почини светофор», «Игра-путешествие».	Сентябрь, декабрь, март, июнь	Воспитатели всех возрастных групп
4.	Информационный лист «Правила поведения с ребенком в общественном транспорте» Памятка для родителей «Значение ремней безопасности»	Декабрь	Воспитатели всех возрастных групп
5.	Презентация «Наземный вид транспорта» Папка-передвижка «Будьте внимательны на улице» Советы для родителей «Поведение детей в общественном транспорте»	Февраль	Воспитатели всех возрастных групп
6.	Консультация для родителей «Автокресло для ребенка за или против»	Март	Воспитатели всех возрастных групп
7.	Оформление уголков ПДД для	Сентябрь,	Заместитель

	родителей	декабрь, март, июнь	заведующей по ВМР Горелова Л.Е., воспитатель Секачева Т.С.
8.	Консультация «Где мы играем во время прогулки?» Памятка по ПДД «Безопасные шаги на пути к безопасности на дороге»	апрель	Заместитель заведующей по ВМР Горелова Л.Е., воспитатель Секачева Т.С.
9.	Родительское собрание – круглый стол. Консультация «Причины детского дорожно-транспортного травматизма»	май	Заместитель заведующей по ВМР Горелова Л.Е., воспитатель Секачева Т.С. воспитатели групп

ПЛАН
работы по предупреждению детского дорожно-транспортного
травматизма на 2023-2024 учебный год
(2 корпус)

№ п\п	Мероприятия	Срок проведения	Ответственный
<i>Методическая работа</i>			
1.	Организация курсового обучения по БДД	В течении года по графику	Заместитель заведующей по ВМР Горелова Л.Е.
2.	Организация конкурсного движения. Участие в конкурсах «Дорожный знак на новогодней ёлке», «Методическая разработка по БДД» и др.	В течении года	Заместитель заведующей по ВМР Горелова Л.Е.
3.	- Анкетирование педагогов по вопросам ПДД - Организация развивающей предметно-пространственной среды в группах по обучению детей ПДД Диагностика уровня компетентности педагогов по «Дорожной грамоте»	Сентябрь	Заместитель заведующей по ВМР Горелова Л.Е., воспитатель Секачева Т.С.
4.	Встреча с сотрудниками ОГИБДД.	Октябрь	Заведующая Денисенко И.В.
5.	Консультация «Проектный метод обучения как эффективного способа формирования у детей знаний и навыков по ПДД»	Ноябрь	Заместитель заведующей по ВМР Горелова Л.Е.
6.	Консультация для воспитателей «Система работы по ПДД»	Декабрь	
7.	Консультация для педагогов старшего дошкольного возраста «Развитие познавательных интересов у детей старшего дошкольного возраста в процессе обучения их ПДД».	Январь	
8.	Консультация для педагогов «Как обучать детей в детском саду правилам безопасного поведения на улице»	Февраль	
9.	Разработка буклетов-памяток для родителей по ПДД. Конкурс среди	Март	

	воспитателей групп на лучший вариант буклета-памятки по ПДД для родителей.		
10.	Мастер - класс для педагогов «Макет перекрестка»	Апрель	
11.	Методический калейдоскоп «Знакомство с педагогическим опытом других детских садов и школ по обучению детей ПДД».	Май	
Работа с воспитанниками			
Первая младшая группа			
1.	Тематические беседы по теме «Транспорт». «Знакомство детей с автомобилями»	Сентябрь	Заместитель заведующей по ВМР Горелова Л.Е. воспитатели групп.
2.	Дидактическая игра «Поставь автомобиль в свой гараж». Знакомство с грузовыми и легковыми автомобилями»	Октябрь	
3.	Д/и на ориентирование в пространстве: спереди, сзади, сбоку. «Знакомство с пассажирским транспортом»	Ноябрь	
4.	Сюжетно-ролевая игра «Водители», «Машина»	Декабрь	
5.	Тематическая беседа «Светофор». Д/и «Красный, зелёный».	Январь	
6.	Аппликация «Дорога».	Февраль	
7.	Конструирование «Улица». Чтение худ. Произведений про улицу.	Март	
8.	Конструирование «Узкая дорожка, широкая дорожка». Д / и «Бегите ко мне».	Апрель	
9.	Рисование «Светофор». Рассматривание иллюстраций со светофорами и движением транспорта и людей на соответствующие сигналы светофора	Май	
Вторая младшая группа			
10.	Тематические беседы «Зачем нужно знать и точно соблюдать правила уличного движения».	Сентябрь	Заместитель заведующей по ВМР Горелова Л.Е., воспитатели групп.
11.	Коллективная аппликация «Знакомство с улицей».	Октябрь	
12.	Создание коллективной аппликации с различными видами транспорта Занимательная раскраска «Дорисуй машину»	Ноябрь	
13.	Коллективное конструирование	Декабрь	

	«Машины на нашей улице»		
14.	Конструирование «Светофор» (с использованием конструктора «LEGO»). П/и «Стой, иди, подожди»	Январь	
15.	«Когда мы пассажиры». Обыгрывание игровых ситуаций «Правила поведения в транспорте». С/р игра «Автобус» П/и «Трамвай»	Февраль	
16.	Беседы групповые и индивидуальные с обсуждением различных ситуаций «Если ты потерялся на улице»	Март	
17.	«Поведение детей на улице». Придумывание рассказов «Что было бы, если...»	Апрель	
18.	Прогулка к перекрёстку «Работа светофора»	Май	
Средняя группа			
19.	Целевая прогулка «Знакомство с улицей». Строительные игры «Построй улицу», «Собери машину»	Сентябрь	Заместитель заведующей по ВМР Горелова Л.Е., воспитатели групп.
20.	Игры - ситуации «Когда мы пассажиры». Упражнения на макете. Игры на ориентировку в пространстве.	Октябрь	
21.	Коллективная аппликация «Какие бывают машины». Складывание разрезных картинок с транспортом.	Ноябрь	
22.	Пальчиковый театр «Светофор». Игровые упражнения с действующим макетом светофора.	Декабрь	
23.	Игры –ситуации «Если ты потерялся на улице»	Январь	
24.	Экскурсия к ближайшей дороге с переходами «Пешеходный переход». Обыгрывание игровых ситуаций. Тематические беседы с рассматриванием иллюстраций	Февраль	
25.	Упражнения на макете «Перекрёсток».	Март	

	Придумывание с детьми рассказов на тему «Что было бы, если...»		
26.	Составление рассказов детьми «Где и как переходить улицу». Игры на определение расстояния до предмета (далеко, близко, очень далеко, очень близко) Игры на определение изменения направления перемещения людей и транспорта: идёт медленно, быстро, поворачивает налево, направо, идёт, бежит, останавливается.	Апрель	
27.	«Дорожные знаки». Д/и «Найди такой же», «Угадай знак». Упражнения с планшетом и макетом.	Май	
Старшая группа			
28.	«Прогулка по городу». Дискуссия на тему «Чем опасен стоящий на проезжей части транспорт». Работа со схемами маршрута детей от дома до детского сада. Коллективная аппликация «Улица, на которой я живу»	Сентябрь	Заместитель заведующей по ВМР Горелова Л.Е., воспитатели групп.
29.	Дискуссии на темы «Как прейти через проезжую часть у перекрёстка со светофором, имеющим дополнительные секции со стрелками», «В чём опасность движения пешехода по разрешённому сигналу светофора» Выставка детских рисунков «Дети, дорога, светофор» Инсценировка по правилам дорожного движения. Игра-драматизация правил ДД.	Октябрь	
30.	«Дорожные знаки». Игра – соревнование «Кто больше знает дорожных знаков» Логическое упражнение «Чем одна картинка отличается от другой» Конкурс загадок по правилам дорожного движения.	Ноябрь	
31.	«Транспорт». Дискуссии на темы «Чем опасен медленно идущий транспорт», «Чем опасен транспорт, проехавший мимо вас»	Декабрь	
32.	Игры на макете «Перекресток», обыграть	Январь	

	<p>правила пешеходов и водителей. Логическое упражнение «Определи безопасный путь»</p> <p>Выполнение тематических заданий. Игры со строительным материалом «Строим город»</p>		
33.	<p>Д/и «Жесты регулировщика»</p> <p>Моделирование ситуаций «Сигналы регулировщика».</p> <p>Показ театра по правилам дорожного движения.</p>	Февраль	
34.	<p>«Мы – пассажиры». Дискуссия на тему «На каких дорогах остановки общественного транспорта опаснее – на узких или широких?» Рассматривание иллюстраций, плакатов, книг.</p> <p>Решение практических заданий («Как вы поступите, если на рельсы упадёт ваша книжка?») и т.д.) Обыгрывание игровых ситуаций. Конкурс рисунков на асфальте.</p>	Март	
35.	<p>«Мы – пешеходы». Дискуссии на темы «Какое стоящее из транспортных средств опаснее других?», «В чём опасность, если ребёнок перебегает дорогу?»</p> <p>Конкурс «Лучший пешеход»</p> <p>Обыгрывание игровых ситуаций. С/р игра «Мы пешеходы»</p> <p>Решение головоломок по правилам дорожного движения. Упражнения на макете.</p> <p>Час досуга на макете «Перекресток»</p>	Апрель	
36.	<p>Д/и «Перекрёсток» Моделирование перекрёстка. КВН по правилам дорожного движения.</p> <p>Дискуссии на темы «Чем опасны деревья, кусты, заборы, стоящие возле проезжей части?», «Как перейти через проезжую часть у перекрёстка со светофором, имеющего дополнительную секцию со стрелкой?» Чтение худ. Произведений. Прогулка к перекрёстку.</p> <p>Изготовление пособий к ролевой игре «Перекрёсток»</p>	Май	
Подготовительная группа			

37.	«Устройство улицы». Профилактическое мероприятие «Внимание! Дети!»	Сентябрь	Заместитель заведующей по ВМР Горелова Л.Е., воспитатели групп.
38.	Театр «Светофор». Составление с воспитанниками план-схемы «Мой путь в детский сад». Блиц-опрос «Светофор-наш друг»	Октябрь	
39.	«Правила прохода проезжей части, движение по улице». Викторина по ПДД «Знатоки правил дорожного движения»	Ноябрь	
40.	Выставка детского творчества «Мой безопасный двор» на группах	Декабрь	
41.	Игры-ситуации: «Школа светофорных наук»	Январь	
42.	«Работа сотрудника ГИБДД». Рисование фигуры регулировщика, дублирующего сигналы светофора. П/и «Запомни сигнала регулировщика», «Поиски жезла»	Февраль	
43.	«Поведение в транспорте». Беседа на тему «Обязанности пассажира». Решение практических заданий. Тематические беседы с использованием иллюстраций. Прогулка к остановке пассажирского транспорта. Д/и «Найди пассажира-нарушителя»	Март	
44.	Инсценирование дорожных ситуаций «Перекрёсток» Конкурс загадок по правилам дорожного движения. Игра на макете «Грамотный пешеход» Беседа «Я и мой велосипед»	Апрель	
45.	«Правила поведения на улице». П/и «Да или нет» Рассматривание иллюстраций, репродукций о культуре поведения на улице Предложить детям ребусы, лабиринты, кроссворды по правилам дорожного движения. Конкурс рисунков на асфальте «Дети, дорога, автомобиль»	Май	

Работа с родителями			
1.	Общее родительское собрание с рассмотрением вопросов по профилактике ДДТТ Консультация: «Родителям старших дошкольников о правилах дорожного движения». Анкетирование родителей: «Примерный ли вы пешеход»	Сентябрь	Заведующая Денисенко И.В., заместитель заведующей по ВМР Горелова Л.Е.
2.	Литературная гостиная «Что можно почитать детям о ПДД»	Ноябрь	Заместитель заведующей по ВМР Горелова Л.Е., воспитатели групп
3.	Консультация «Игры, как средство воспитания дошкольников» Разработка карточек с дорожными ситуациями к интеллектуальной игре Проигрывание совместно с родителями и детьми дидактических игр по ПДД «Назови правильно знак», «Почини светофор», «Игра-путешествие».	Сентябрь, декабрь, март, июнь	Воспитатели всех возрастных групп
4.	Информационный лист «Правила поведения с ребенком в общественном транспорте» Памятка для родителей «Значение ремней безопасности»	Декабрь	Воспитатели всех возрастных групп
5.	Презентация «Наземный вид транспорта» Папка-передвижка «Будьте внимательны на улице» Советы для родителей «Поведение детей в общественном транспорте»	Февраль	Воспитатели всех возрастных групп
6.	Консультация для родителей «Автокресло для ребенка за или против»	Март	Воспитатели всех возрастных групп
7.	Оформление уголков ПДД для родителей	Сентябрь, декабрь, март, июнь	Заместитель заведующей по ВМР Горелова Л.Е.,

			воспитатель Секачева Т.С.
8.	Консультация «Где мы играем во время прогулки?» Памятка по ПДД «Безопасные шаги на пути к безопасности на дороге»	апрель	Заместитель заведующей по ВМР Горелова Л.Е., воспитатель Секачева Т.С.
9.	Родительское собрание – круглый стол. Консультация «Причины детского дорожно-транспортного травматизма»	май	Заместитель заведующей по ВМР Горелова Л.Е., воспитатель Секачева Т.С., воспитатели групп